



ТЕРРИТОРИАЛЬНЫЙ ОРГАН
ФЕДЕРАЛЬНОЙ СЛУЖБЫ
ГОСУДАРСТВЕННОЙ СТАТИСТИКИ
ПО РЕСПУБЛИКЕ САХА (ЯКУТИЯ)

ОСНОВНЫЕ ПОКАЗАТЕЛИ СОЦИАЛЬНО-ЭКОНОМИЧЕСКОГО РАЗВИТИЯ

январь – март 2024 года

08.05.2024

СОДЕРЖАНИЕ

Промышленное производство	3
Сельское хозяйство	6
Строительство	9
Рынки товаров и услуг	16
Цены	25
Финансы	28

1

Промышленное производство

ИНДЕКС ПРОМЫШЛЕННОГО ПРОИЗВОДСТВА

САХА(ЯКУТИЯ)СТАТ

январь – март 2024 г.
в % к январю – марту 2023 г.

108,9 Промышленное производство

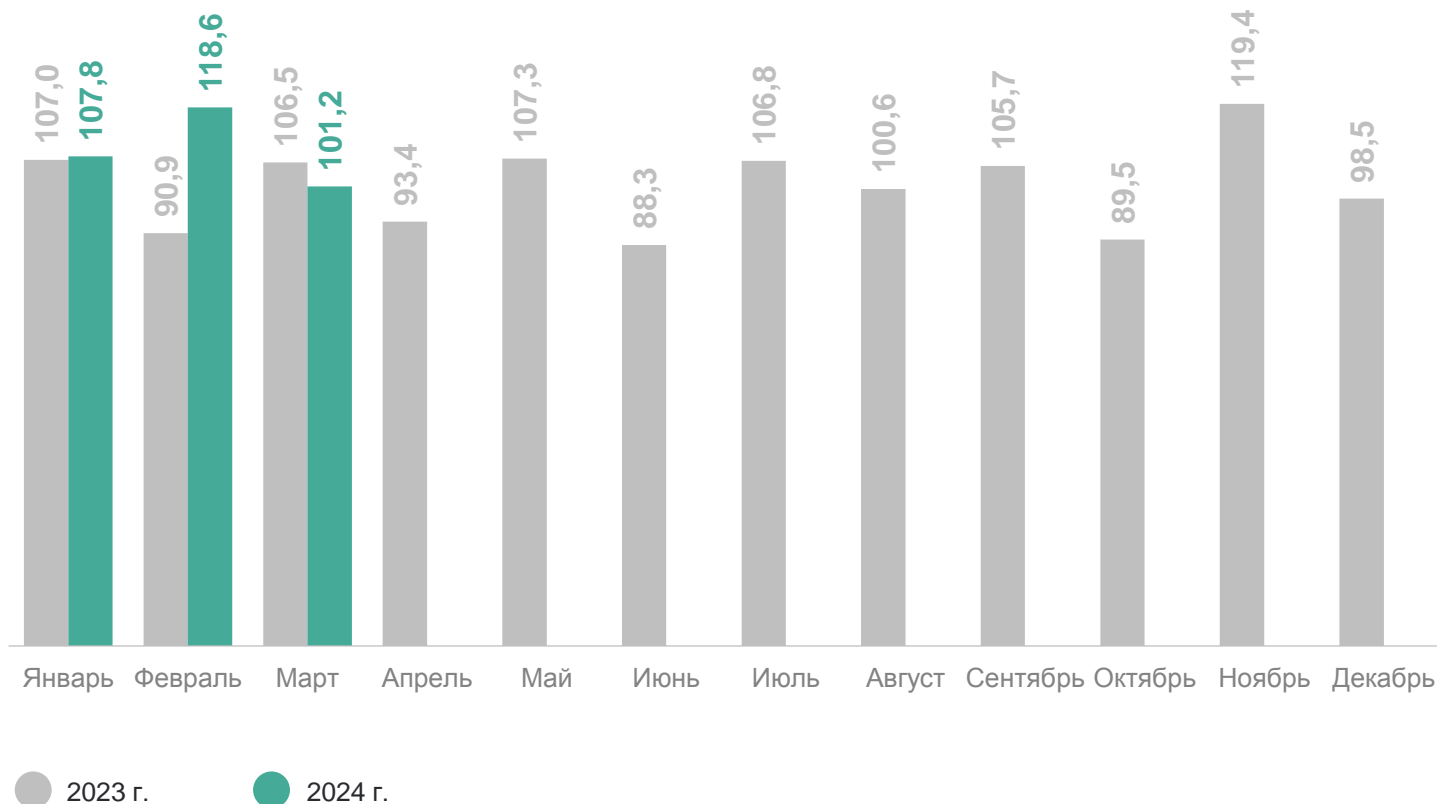
110,5 Добыча полезных ископаемых

105,7 Обрабатывающие производства

98,2 Обеспечение электрической энергией, газом и паром; кондиционирование воздуха

71,4 Водоснабжение; водоотведение, организация сбора и утилизации отходов, деятельность по ликвидации загрязнений

в % к соответствующему месяцу предыдущего года

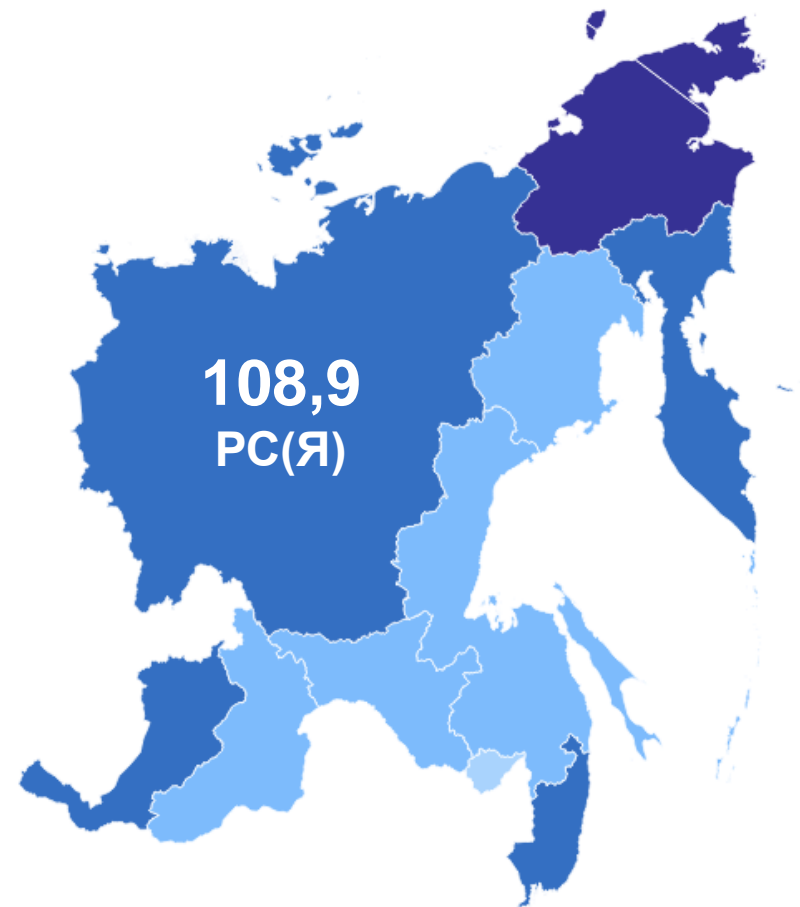
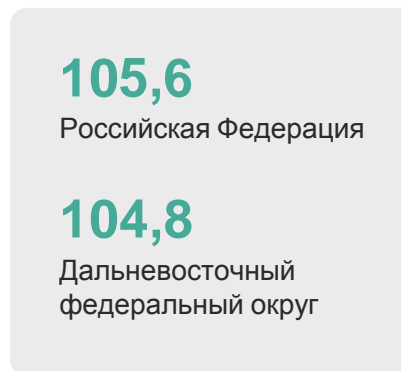


ИНДЕКС ПРОМЫШЛЕННОГО ПРОИЗВОДСТВА

январь – март 2024 г. в % к январю – марту 2023 г.

САХА(ЯКУТИЯ)СТАТ

Значения по регионам Дальневосточного федерального округа



2

Сельское хозяйство



в % к соответствующему периоду предыдущего года

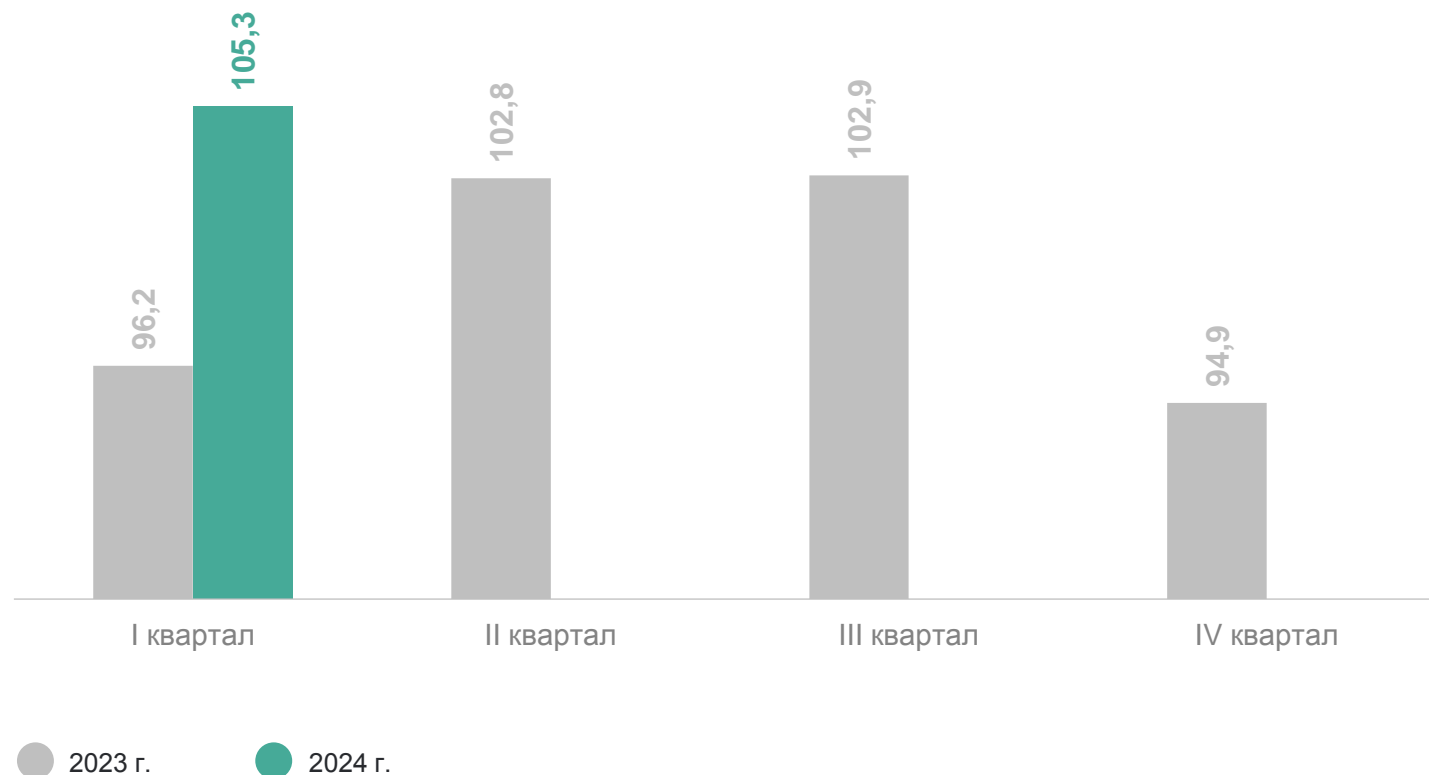
январь – март 2024 г.
в % к январю – марту 2023 г.

105,3 Продукция
сельского хозяйства

114,3 Скот и птица на убой
(в живом весе)

100,3 Молоко

109,3 Яйца



ПРОДУКЦИЯ СЕЛЬСКОГО ХОЗЯЙСТВА

январь – март 2024 г. в % к январю – марту 2023 г.

САХА(ЯКУТИЯ)СТАТ

Значения по регионам Дальневосточного федерального округа



3

Строительство



ОБЪЕМ РАБОТ, ВЫПОЛНЕННЫХ ПО ВИДУ ДЕЯТЕЛЬНОСТИ «СТРОИТЕЛЬСТВО»

САХА(ЯКУТИЯ)СТАТ

в % к соответствующему месяцу предыдущего года*

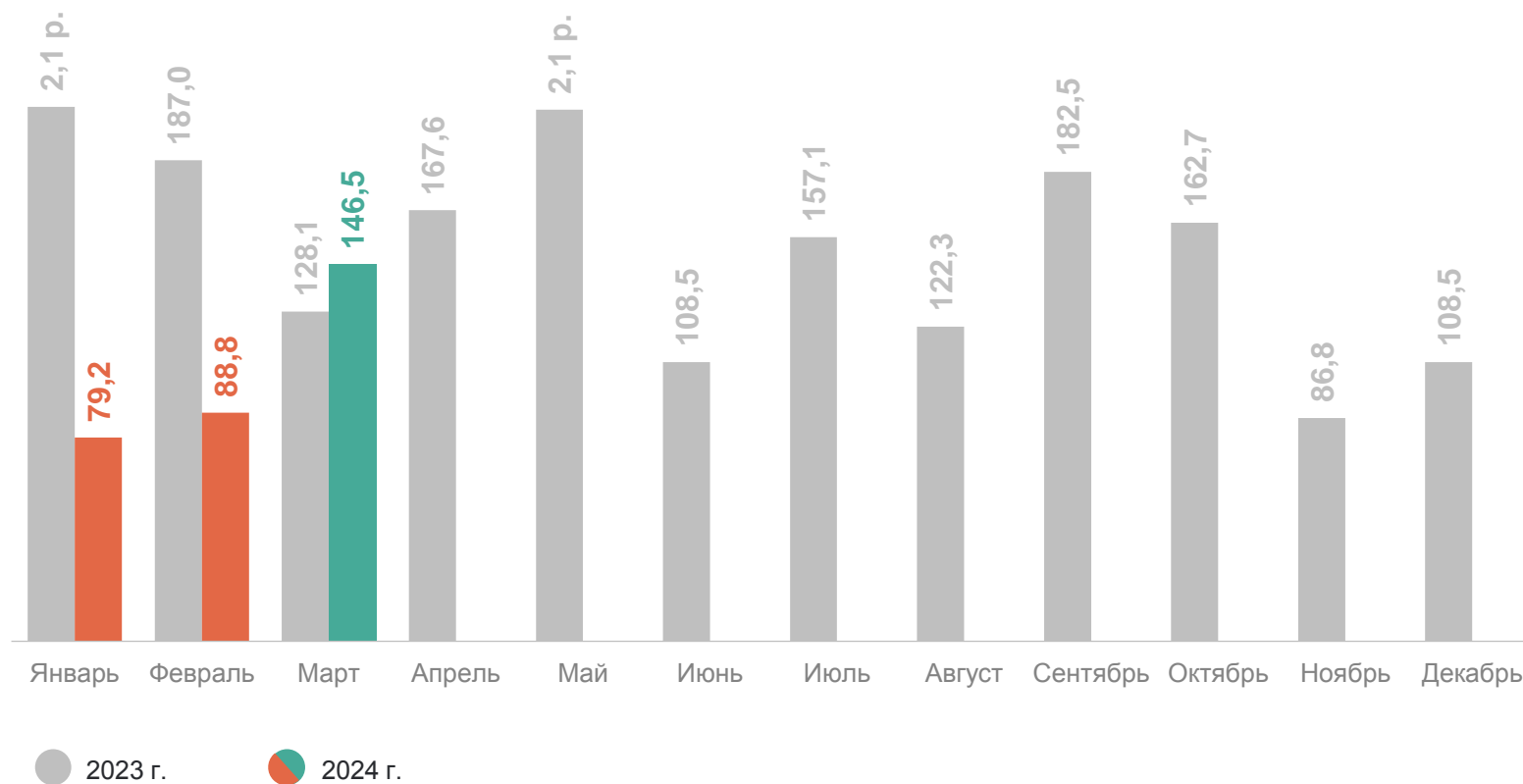
январь – март 2024 г.

57 438,9

млн рублей

в % к январю – марту 2023 г.*

107,7



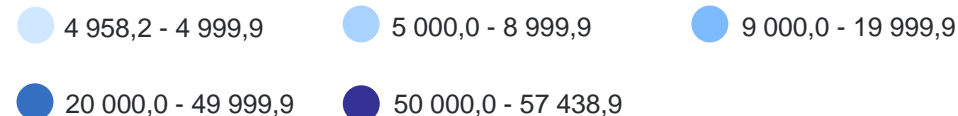
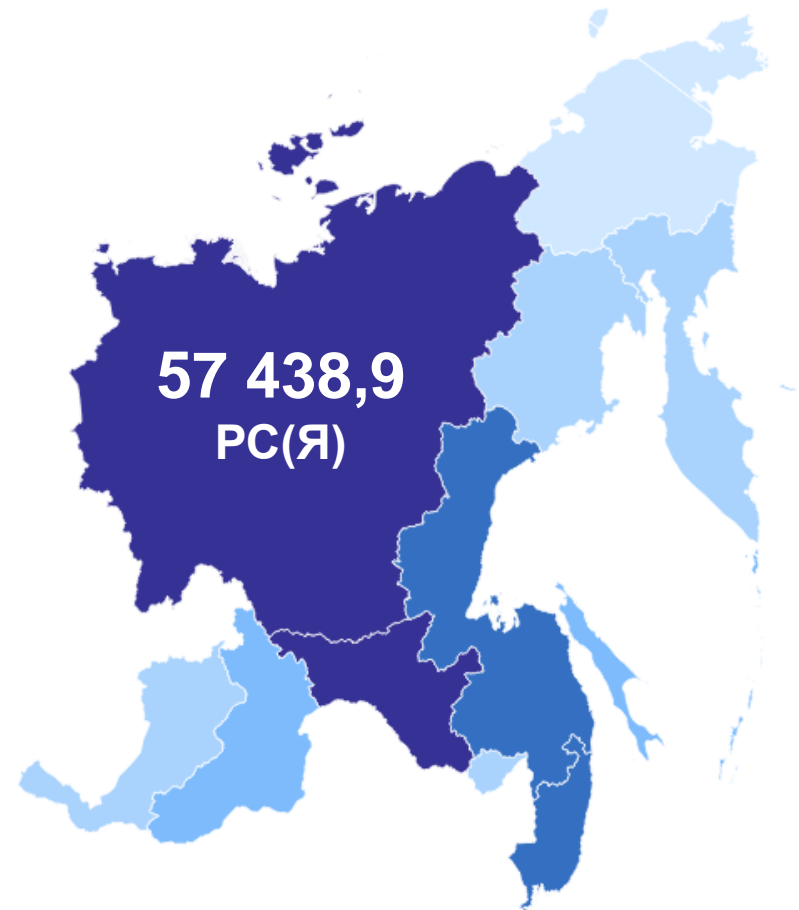
* В сопоставимых ценах.

ОБЪЕМ РАБОТ, ВЫПОЛНЕННЫХ ПО ВИДУ ДЕЯТЕЛЬНОСТИ «СТРОИТЕЛЬСТВО»

январь – март 2024 г., млн рублей

САХА(ЯКУТИЯ)СТАТ

Значения по регионам Дальневосточного федерального округа



ОБЪЕМ РАБОТ, ВЫПОЛНЕННЫХ ПО ВИДУ ДЕЯТЕЛЬНОСТИ «СТРОИТЕЛЬСТВО»

январь – март 2024 г. в % к январю – марту 2023 г.*

САХА(ЯКУТИЯ)СТАТ

Значения по регионам Дальневосточного федерального округа

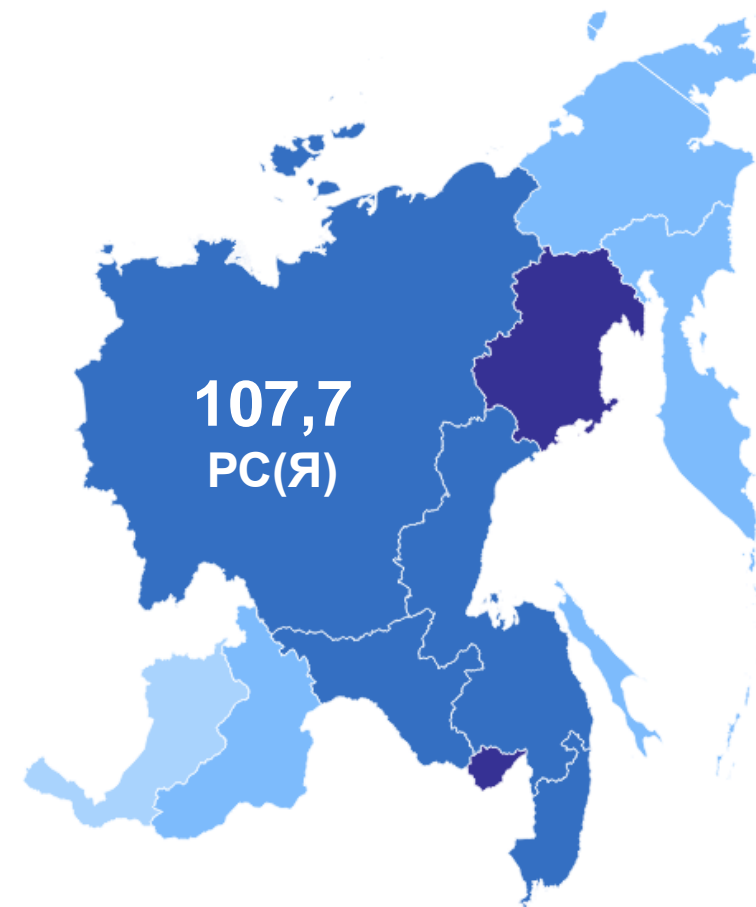


103,5

Российская Федерация

109,4

Дальневосточный федеральный округ



78,6 - 84,9

85,0 - 99,9

100,0 - 149,9

150,0 - 163,6

* В сопоставимых ценах.

ВВОД В ДЕЙСТВИЕ ЖИЛЫХ ДОМОВ*

январь – март 2024 г.

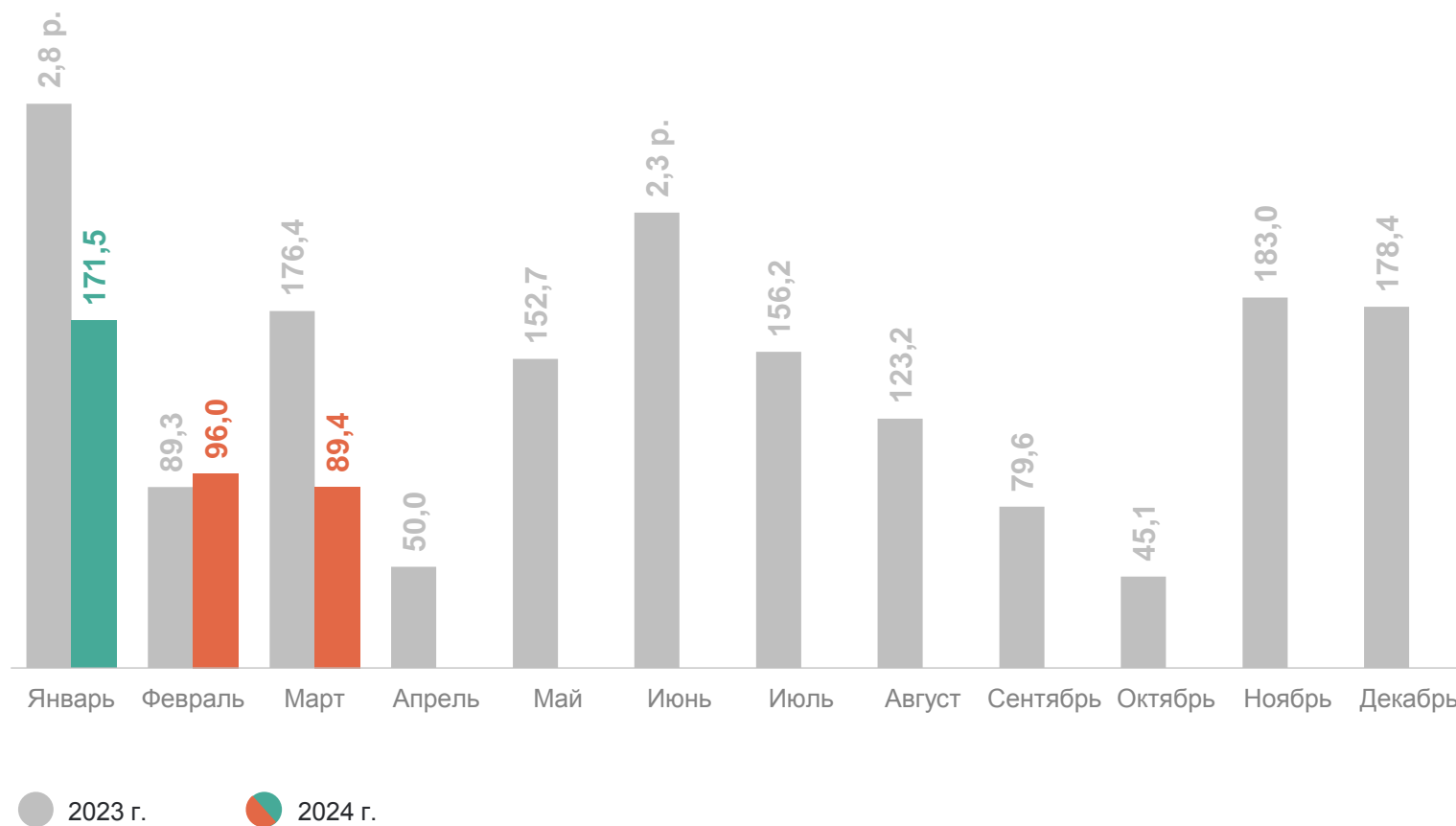
183,6

тыс. кв. м. общей площади

в % к январю – марту 2023 г.

120,3

в % к соответствующему месяцу предыдущего года



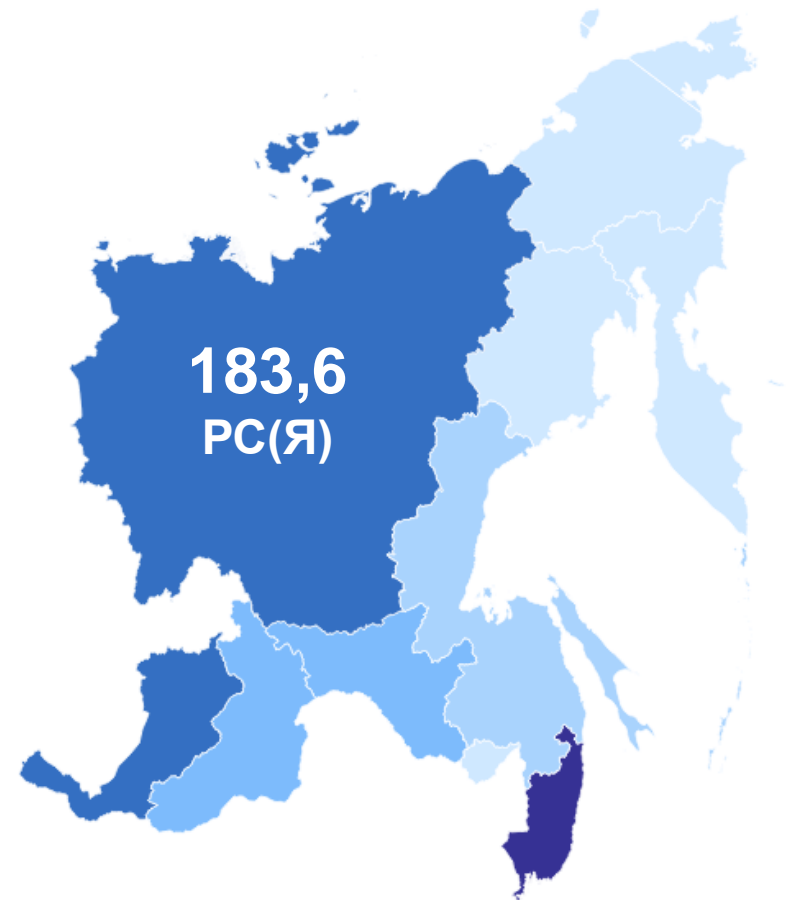
* С учетом жилых домов, построенных населением на земельных участках, предназначенных для ведения садоводства.

ВВОД В ДЕЙСТВИЕ ЖИЛЫХ ДОМОВ*

январь – март 2024 г., тыс. кв. метров общей площади

САХА(ЯКУТИЯ)СТАТ

Значения по регионам Дальневосточного федерального округа



* С учетом жилых домов, построенных населением на земельных участках, предназначенных для ведения садоводства.

ВВОД В ДЕЙСТВИЕ ЖИЛЫХ ДОМОВ*

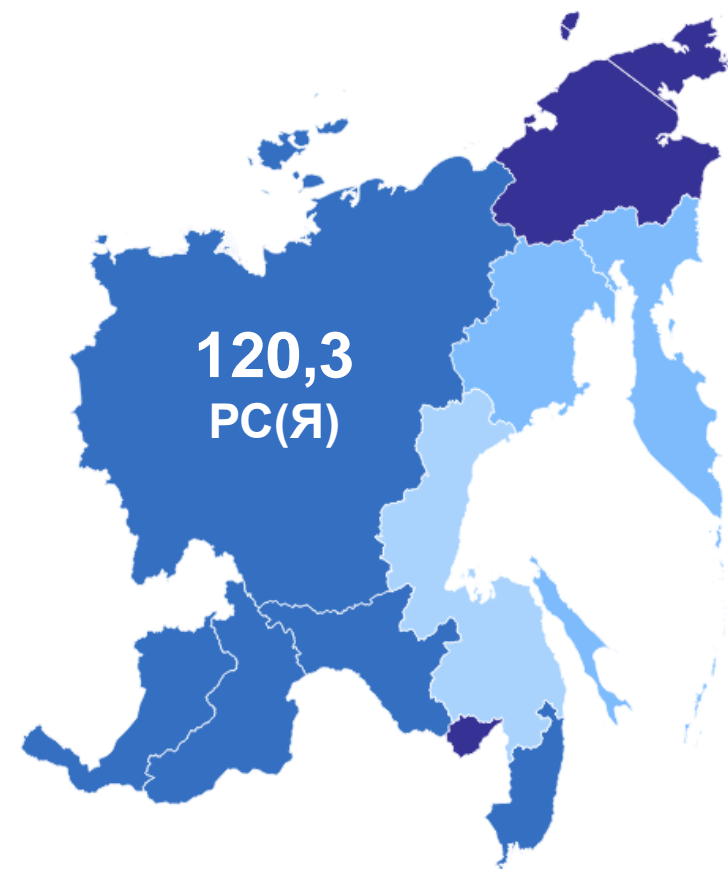
январь – март 2024 г. в % к январю – марту 2023 г.

Значения по регионам Дальневосточного федерального округа



101,5
Российская Федерация

108,1
Дальневосточный
федеральный округ



* С учетом жилых домов, построенных населением на земельных участках, предназначенных для ведения садоводства.

4

Рынки товаров и услуг

в % к соответствующему месяцу предыдущего года*

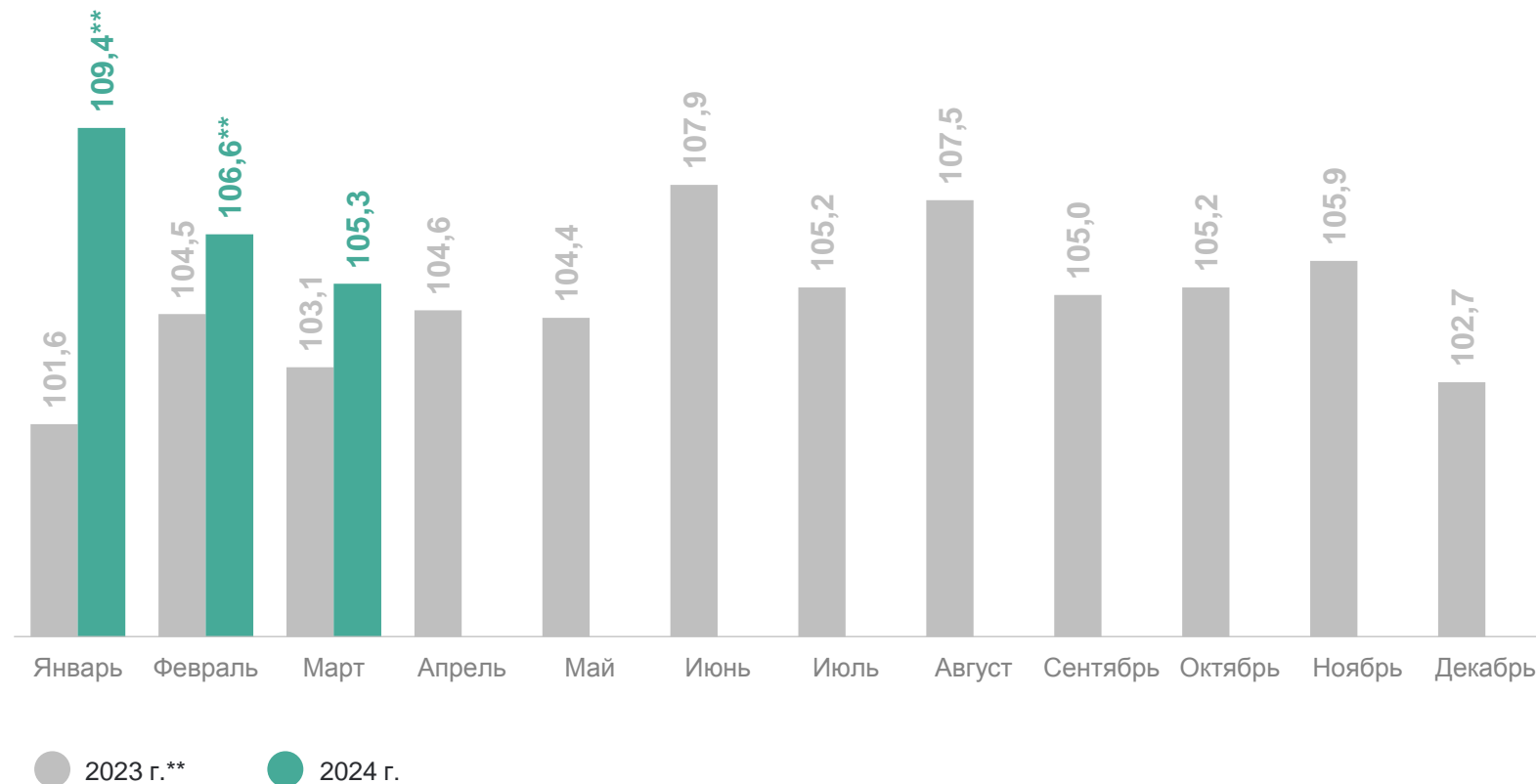
январь – март 2024 г.

84 986,6

млн рублей

в % к январю – марту 2023 г.*

107,0



* В сопоставимых ценах.

** Данные уточнены по итогам ежеквартальных обследований малых предприятий и организаций. Кроме того учтены изменения, внесенные респондентами в ранее предоставленные оперативные данные.

ОБОРОТ РОЗНИЧНОЙ ТОРГОВЛИ

январь – март 2024 г. в % к январю – марту 2023 г.*

САХА(ЯКУТИЯ)СТАТ

Значения по регионам Дальневосточного федерального округа

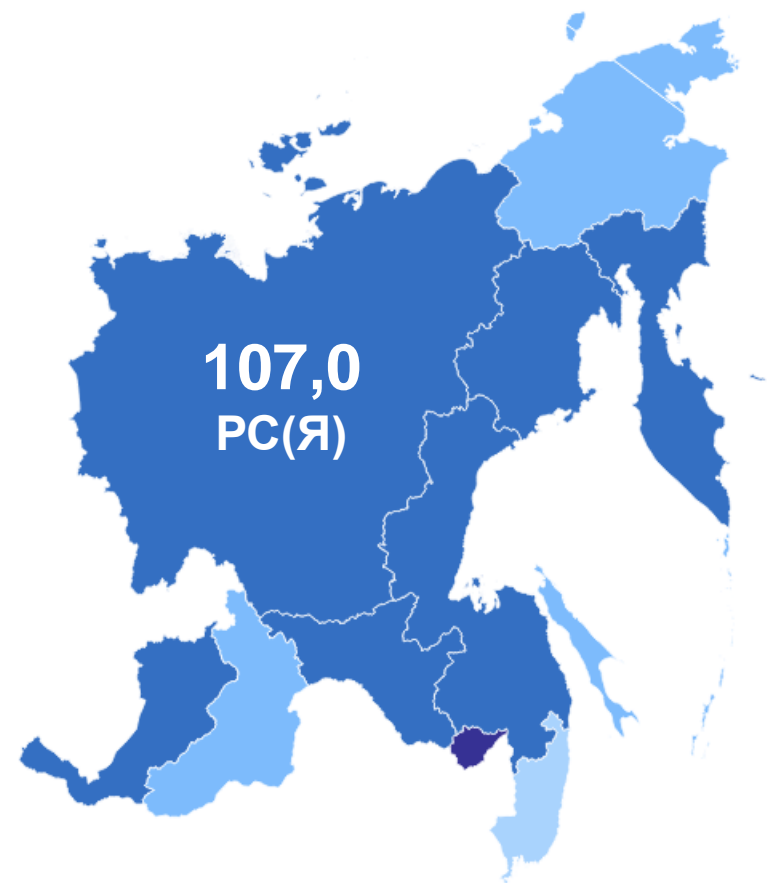


110,5

Российская Федерация

106,2

Дальневосточный
федеральный округ



102,8 - 103,4

103,5 - 105,9

106,0 - 111,9

112,0 - 117,8

* В сопоставимых ценах.

в % к соответствующему месяцу предыдущего года*

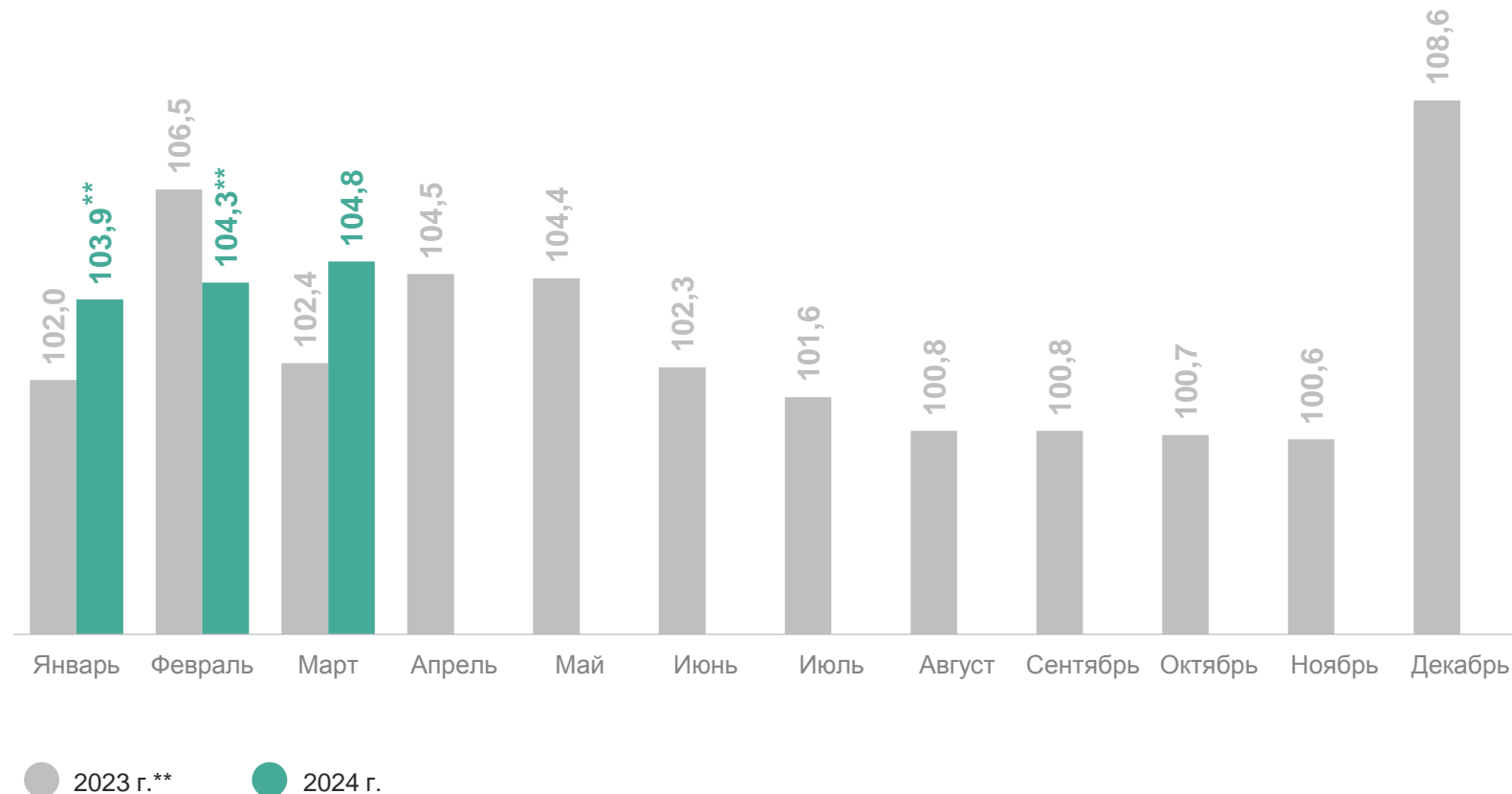
январь – март 2024 г.

7 879,7

млн рублей

в % к январю – марту 2023 г.*

104,3



* В сопоставимых ценах.

** Данные уточнены по итогам ежеквартальных обследований малых предприятий и организаций. Кроме того учтены изменения, внесенные респондентами в ранее предоставленные оперативные данные.

ОБОРОТ ОБЩЕСТВЕННОГО ПИТАНИЯ

январь – март 2024 г. в % к январю – марту 2023 г.*

САХА(ЯКУТИЯ)СТАТ

Значения по регионам Дальневосточного федерального округа

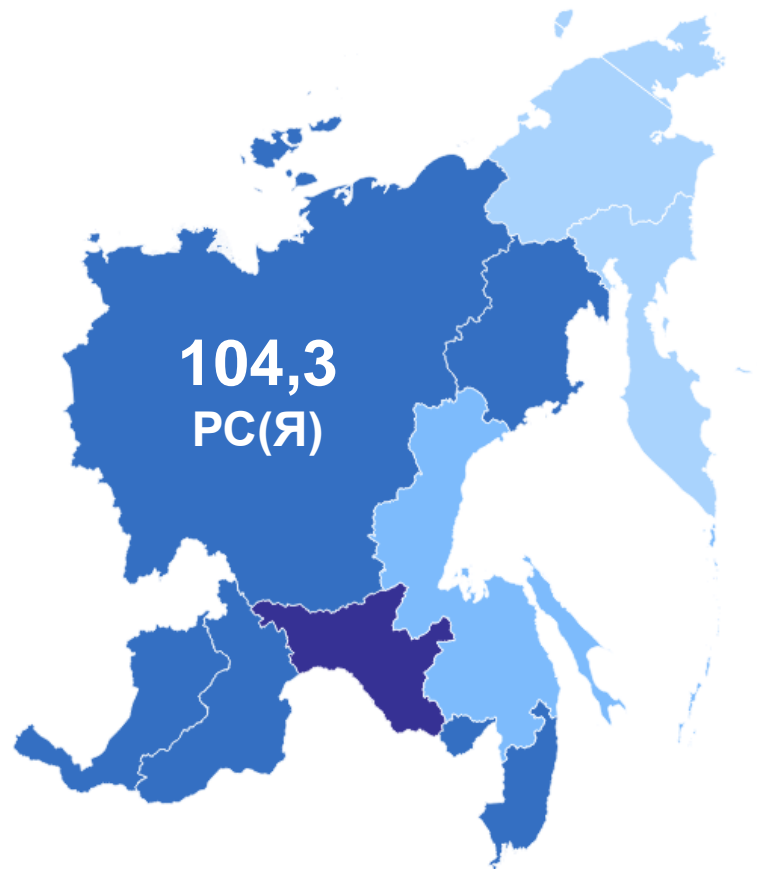


104,6

Российская Федерация

103,2

Дальневосточный
федеральный округ



73,9 - 99,9

100,0 - 102,9

103,0 - 106,9

107,0 - 117,0

* В сопоставимых ценах.

в % к соответствующему месяцу предыдущего года*

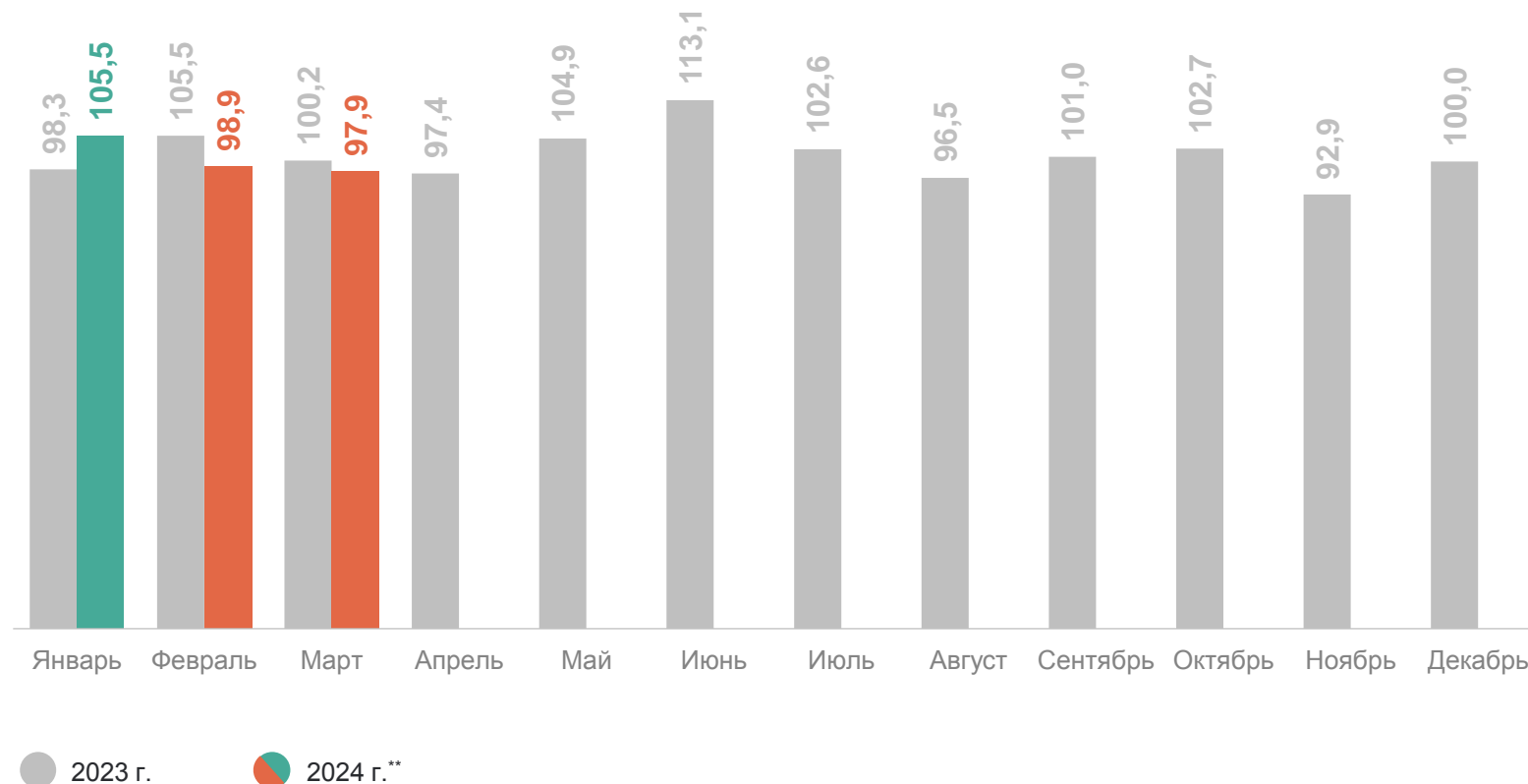
январь – март 2024 г.

26 423,9

млн рублей

в % к январю – марту 2023 г.*

100,6



* В сопоставимых ценах.

** Данные за февраль изменены в связи с уточнением респондентами ранее предоставленных оперативных данных.

ОБЪЕМ ПЛАТНЫХ УСЛУГ НАСЕЛЕНИЮ

январь – март 2024 г. в % к январю – марту 2023 г.*

САХА(ЯКУТИЯ)СТАТ

Значения по регионам Дальневосточного федерального округа

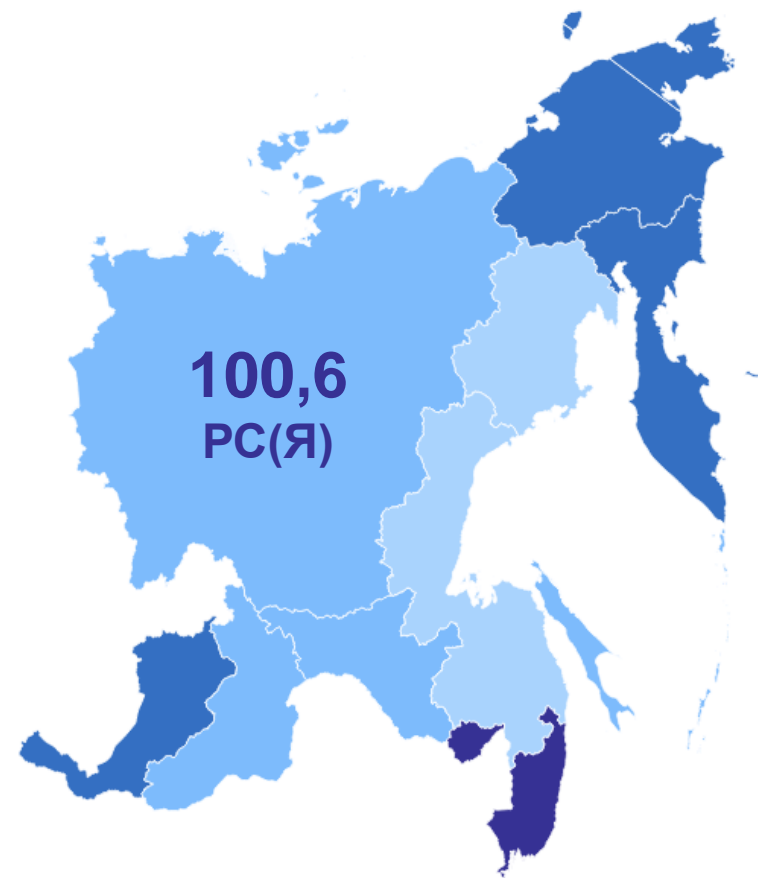


105,8

Российская Федерация

102,8

Дальневосточный
федеральный округ



99,0 - 99,9

100,0 - 101,9

102,0 - 105,9

106,0 - 107,5

* В сопоставимых ценах.

в % к соответствующему месяцу предыдущего года*

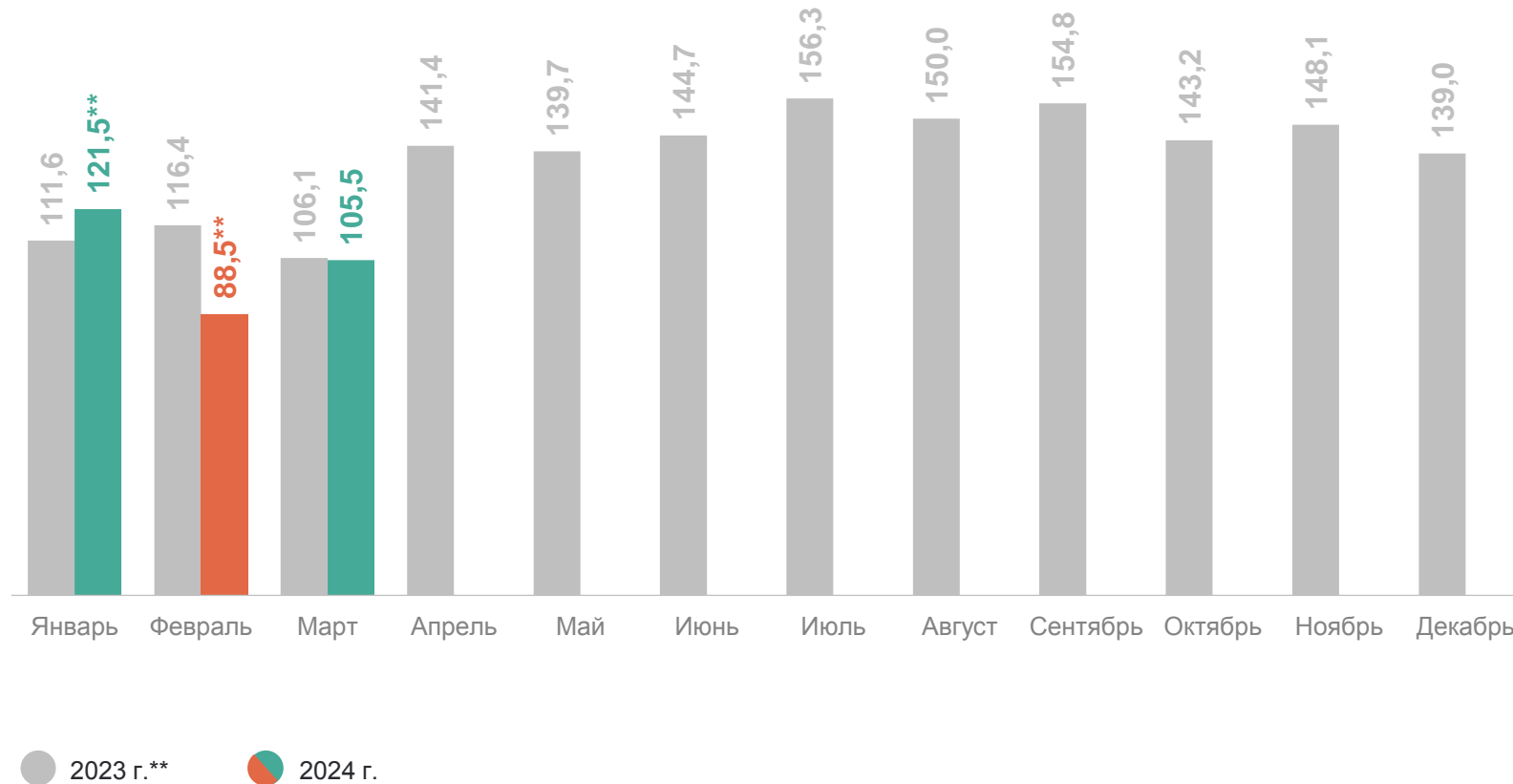
январь – март 2024 г.

84 076,1

млн рублей

в % к январю – марту 2023 г.*

104,0



* В сопоставимых ценах.

** Данные уточнены по итогам ежеквартальных обследований малых предприятий и организаций. Кроме того учтены изменения, внесенные респондентами в ранее предоставленные оперативные данные.

ОБОРОТ ОПТОВОЙ ТОРГОВЛИ

январь – март 2024 г. в % к январю – марту 2023 г.*

САХА(ЯКУТИЯ)СТАТ

Значения по регионам Дальневосточного федерального округа

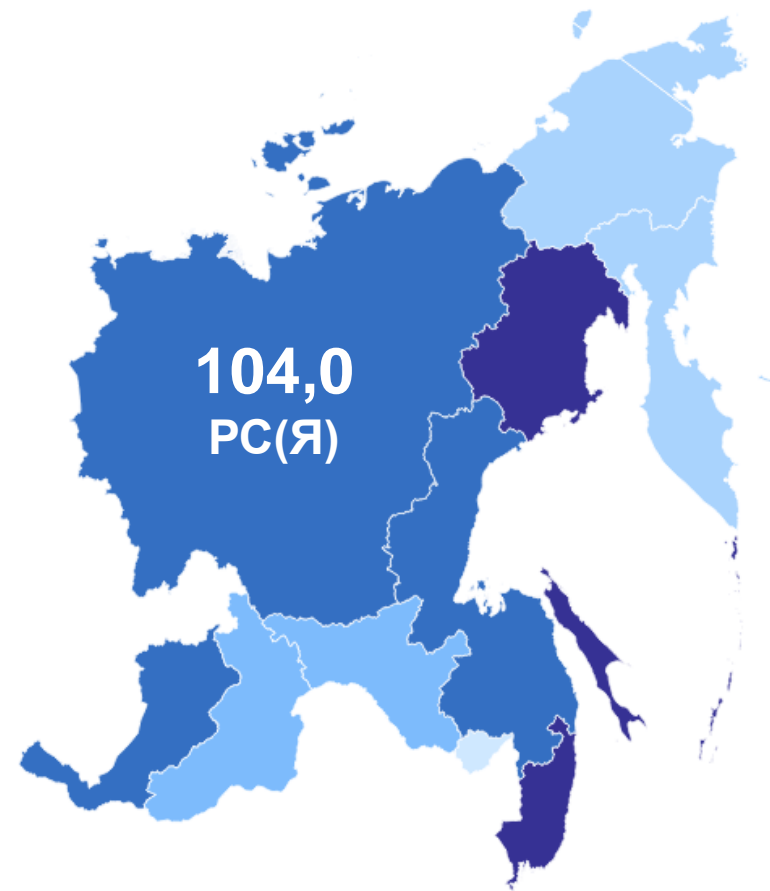


111,7

Российская Федерация

107,6

Дальневосточный
федеральный округ



73,7 - 79,9

80,0 - 89,9

90,0 - 100,9

101,0 - 110,9

111,0 - 120,0

* В сопоставимых ценах.

5

Цены



ИНДЕКС ПОТРЕБИТЕЛЬСКИХ ЦЕН

в % к предыдущему месяцу

САХА(ЯКУТИЯ)СТАТ

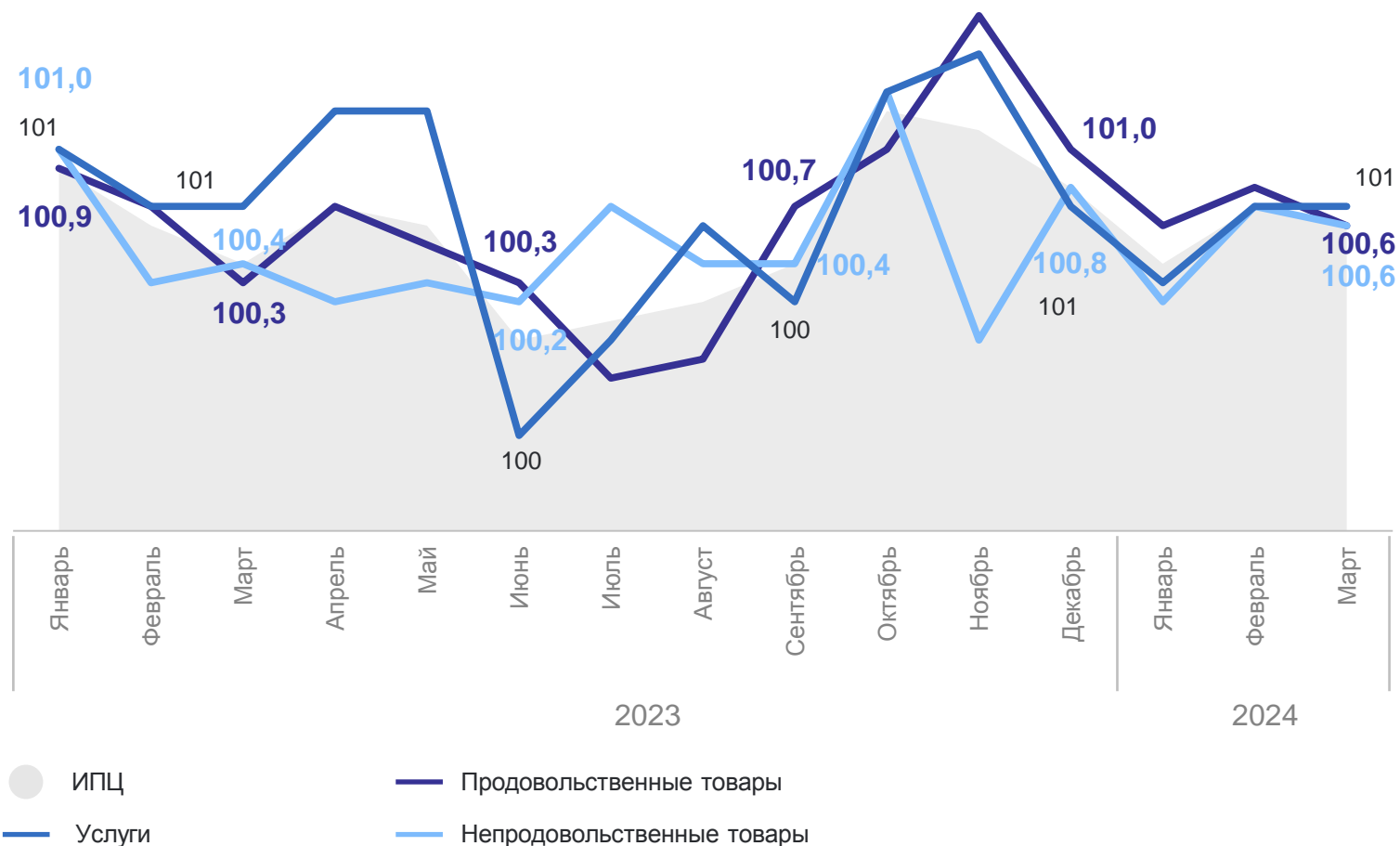
март 2024 г.

100,6 Индекс
потребительских цен

100,6 Продовольственные товары

100,6 Непродовольственные товары

100,7 Услуги



ИНДЕКС ПОТРЕБИТЕЛЬСКИХ ЦЕН

март 2024 г. в % к предыдущему месяцу

САХА(ЯКУТИЯ)СТАТ

Значения по регионам Дальневосточного федерального округа

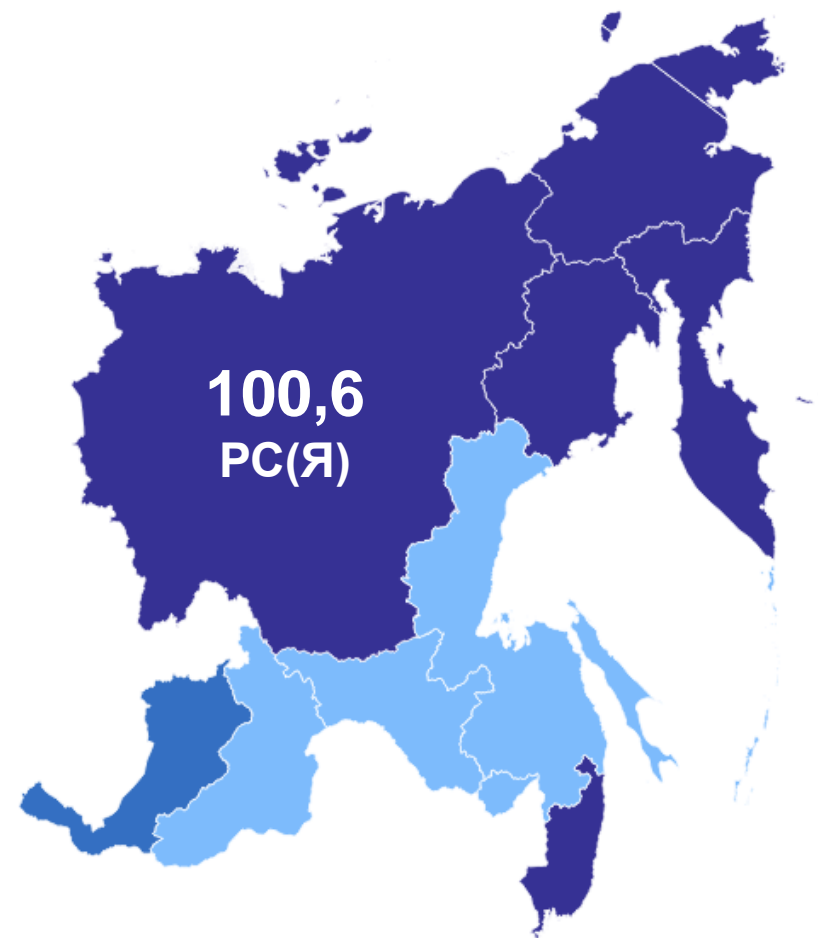


100,4

Российская Федерация

100,4

Дальневосточный
федеральный округ



100,2 - 100,3

100,4 - 100,5

100,6 - 100,7

6

Финансы



САЛЬДИРОВАННЫЙ ФИНАНСОВЫЙ РЕЗУЛЬТАТ*

САХА(ЯКУТИЯ)СТАТ

январь – февраль 2024 г.

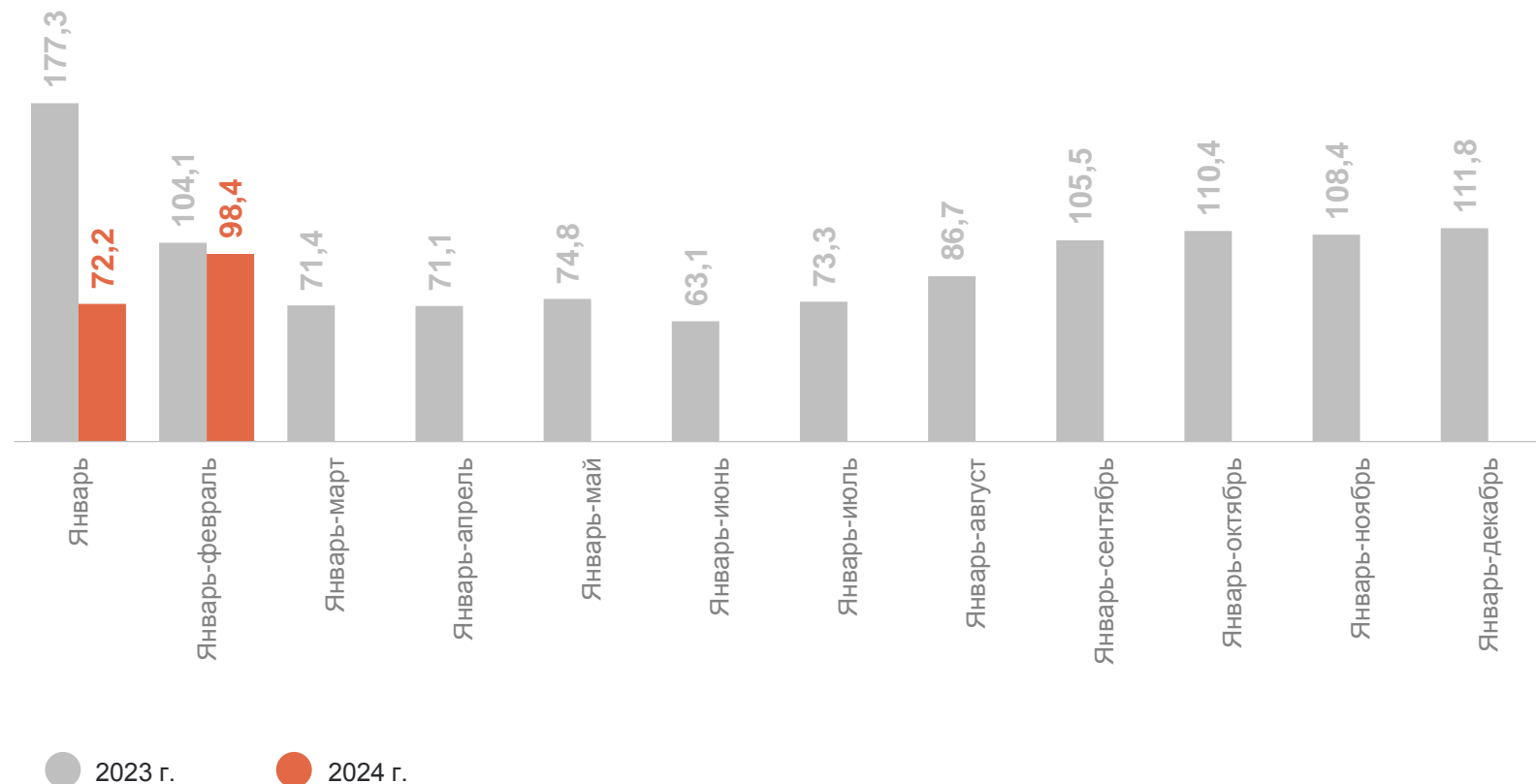
69 197

млн рублей

в % к январю – февралю 2023 г.**

98,4

в % к соответствующему периоду предыдущего года**



* Без субъектов малого предпринимательства, кредитных организаций, государственных (муниципальных) учреждений, некредитных финансовых организаций.


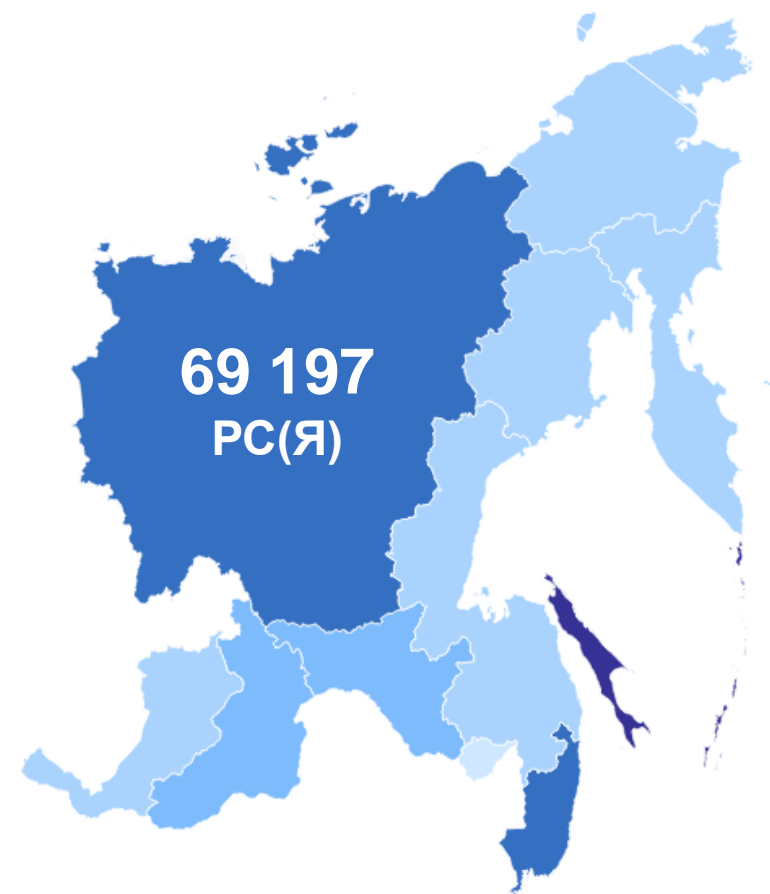
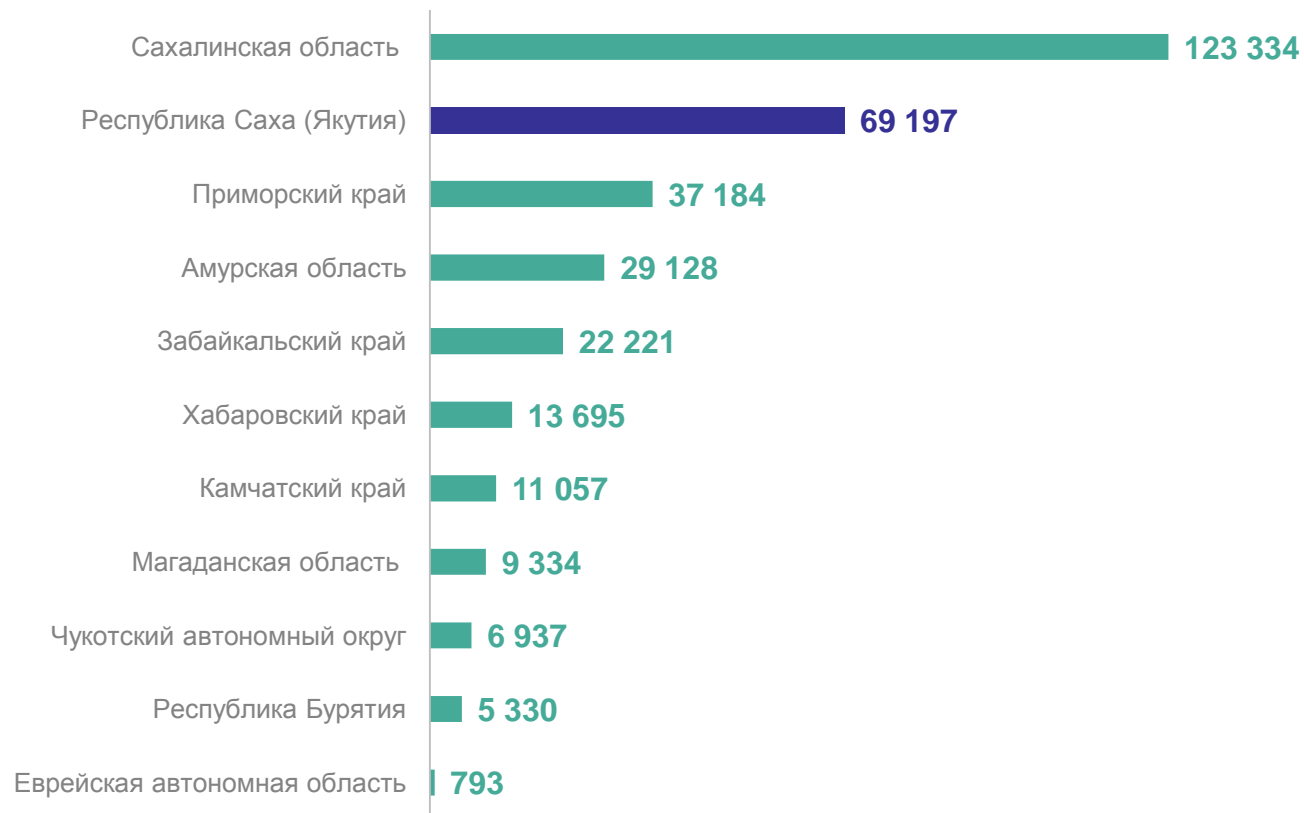
** По сопоставимому кругу организаций в соответствии с методологией бухгалтерского учета.

САЛЬДИРОВАННЫЙ ФИНАНСОВЫЙ РЕЗУЛЬТАТ*

январь – февраль 2024 г., млн рублей

САХА(ЯКУТИЯ)СТАТ

Значения по регионам Дальневосточного федерального округа



* Без субъектов малого предпринимательства, кредитных организаций, государственных (муниципальных) учреждений, некредитных финансовых организаций.

САЛЬДИРОВАННЫЙ ФИНАНСОВЫЙ РЕЗУЛЬТАТ*

январь – февраль 2024 г. в % к январю – февралю 2023 г.**

САХА(ЯКУТИЯ)СТАТ

Значения по регионам Дальневосточного федерального округа

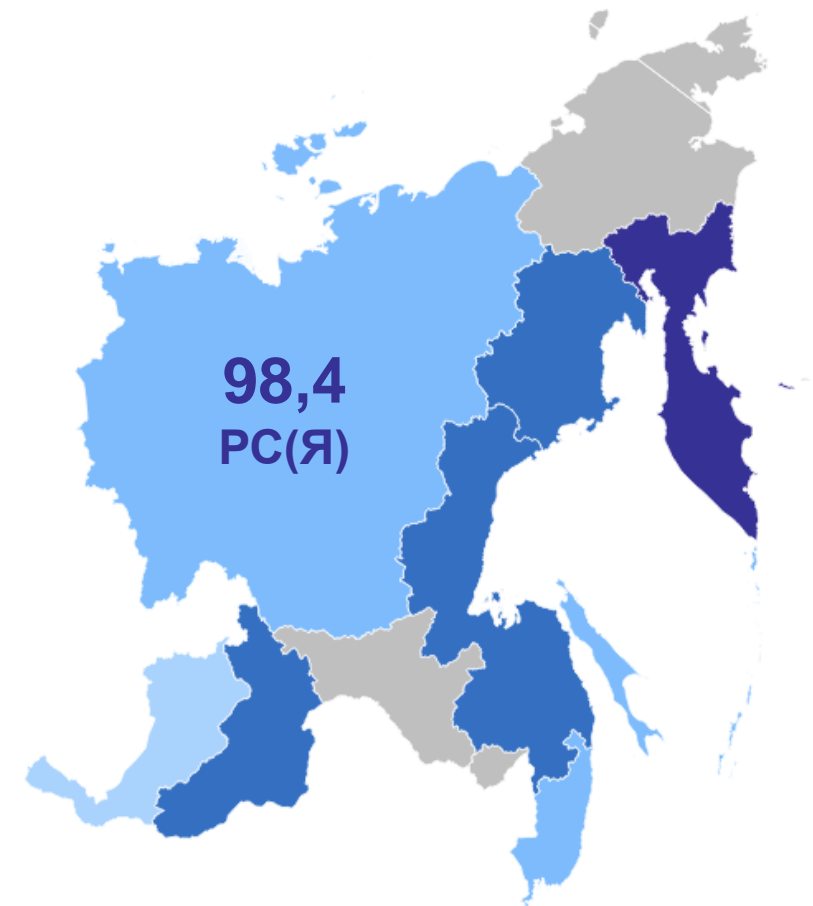


116,1

Российская Федерация

152,5

Дальневосточный
федеральный округ



● нет данных ● 53,5 - 79,9 ● 80,0 - 99,9 ● 100,0 - 299,9 ● 300,0 - 733,9

* Без субъектов малого предпринимательства, кредитных организаций, государственных (муниципальных) учреждений, некредитных финансовых организаций.

** По сопоставимому кругу организаций в соответствии с методологией бухгалтерского учета. Прочерки означают, что в одном или в обоих сопоставляемых периодах был получен отрицательный финансовый результат.