



ТЕРРИТОРИАЛЬНЫЙ ОРГАН  
ФЕДЕРАЛЬНОЙ СЛУЖБЫ  
ГОСУДАРСТВЕННОЙ СТАТИСТИКИ  
ПО РЕСПУБЛИКЕ САХА (ЯКУТИЯ)

# ОСНОВНЫЕ ПОКАЗАТЕЛИ СОЦИАЛЬНО-ЭКОНОМИЧЕСКОГО РАЗВИТИЯ

январь – ноябрь 2024 года

10.01.2025

# СОДЕРЖАНИЕ

|                           |    |
|---------------------------|----|
| Промышленное производство | 3  |
| Сельское хозяйство        | 7  |
| Строительство             | 11 |
| Рынки товаров и услуг     | 18 |
| Цены                      | 26 |
| Финансы                   | 30 |

1

## Промышленное производство

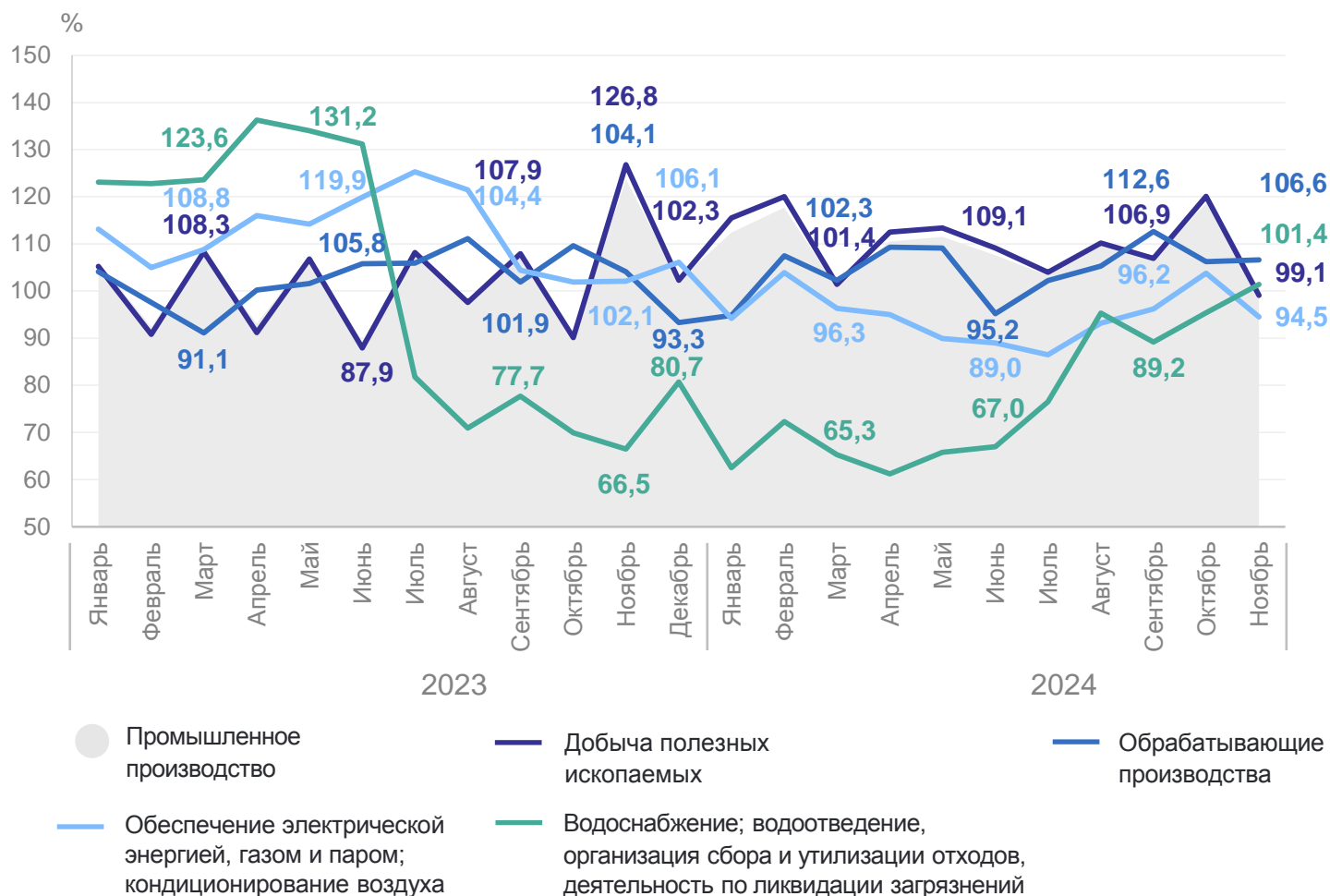
# ИНДЕКС ПРОМЫШЛЕННОГО ПРОИЗВОДСТВА

САХА(ЯКУТИЯ)СТАТ

январь – ноябрь 2024 г.  
в % к январю – ноябрю 2023 г.

|       |  |
|-------|--|
| 108,5 | Промышленное производство  |
| 109,7 | Добыча полезных ископаемых   |
| 104,2 | Обрабатывающие производства  |
| 95,8  | Обеспечение электрической энергией, газом и паром; кондиционирование воздуха                                 |
| 75,0  | Водоснабжение; водоотведение, организация сбора и утилизации отходов, деятельность по ликвидации загрязнений |

Динамика индекса промышленного производства,  
в % к соответствующему месяцу предыдущего года

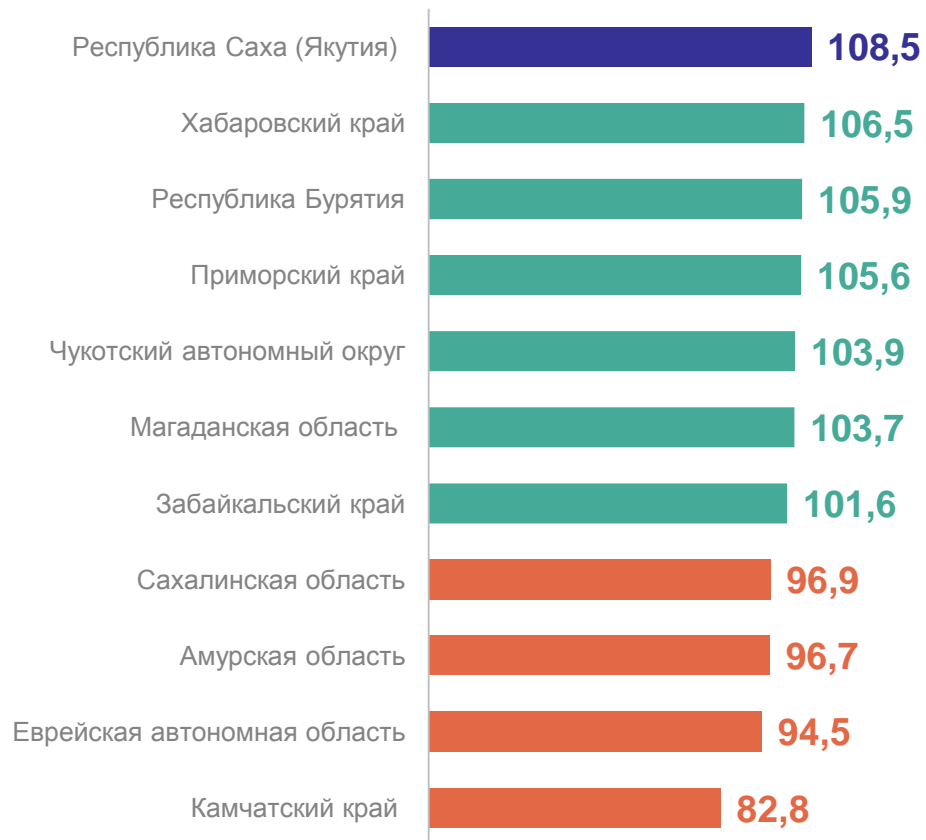


# ИНДЕКС ПРОМЫШЛЕННОГО ПРОИЗВОДСТВА

январь – ноябрь 2024 г. в % к январю – ноябрю 2023 г.

САХА(ЯКУТИЯ)СТАТ

Значения по регионам Дальневосточного федерального округа

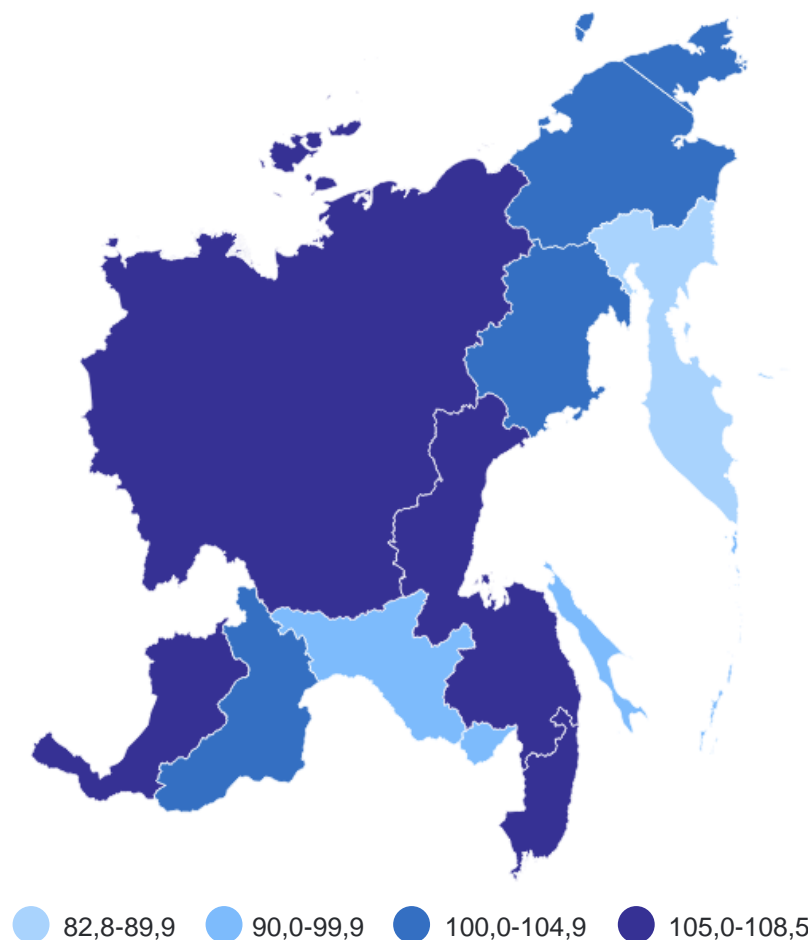


104,3

Российская Федерация

102,6

Дальневосточный  
федеральный округ



# ОБЪЕМ ОТГРУЖЕННОЙ ПРОДУКЦИИ (РАБОТ И УСЛУГ) ПО ВИДАМ ЭКОНОМИЧЕСКОЙ ДЕЯТЕЛЬНОСТИ

январь – ноябрь 2024 г., млн рублей

САХА(ЯКУТИЯ)СТАТ

**Всего** **1 971 348,9**

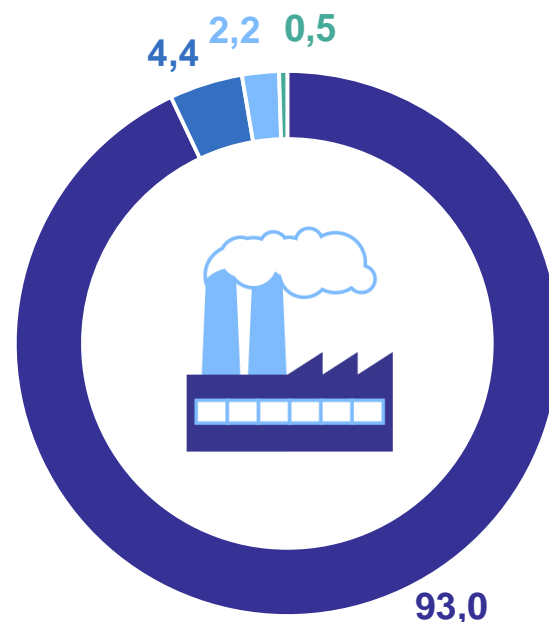
Добыча полезных  
ископаемых **1 832 865,3**

Обрабатывающие  
производства **43 101,1**

Обеспечение электрической  
энергией, газом и паром;  
кондиционирование воздуха **85 775,6**

Водоснабжение, водоотведение,  
организация сбора и утилизации  
отходов, деятельность  
по ликвидации загрязнений **9 606,9**

Структура объема отгруженной продукции (работ и услуг)  
промышленного производства,  
в % от общего объема



● Добыча полезных ископаемых

● Обеспечение электрической энергией, газом и паром;  
кондиционирование воздуха

● Обрабатывающие производства

● Водоснабжение, водоотведение, организация сбора  
и утилизации отходов, деятельность по ликвидации  
загрязнений

# 2

## Сельское хозяйство

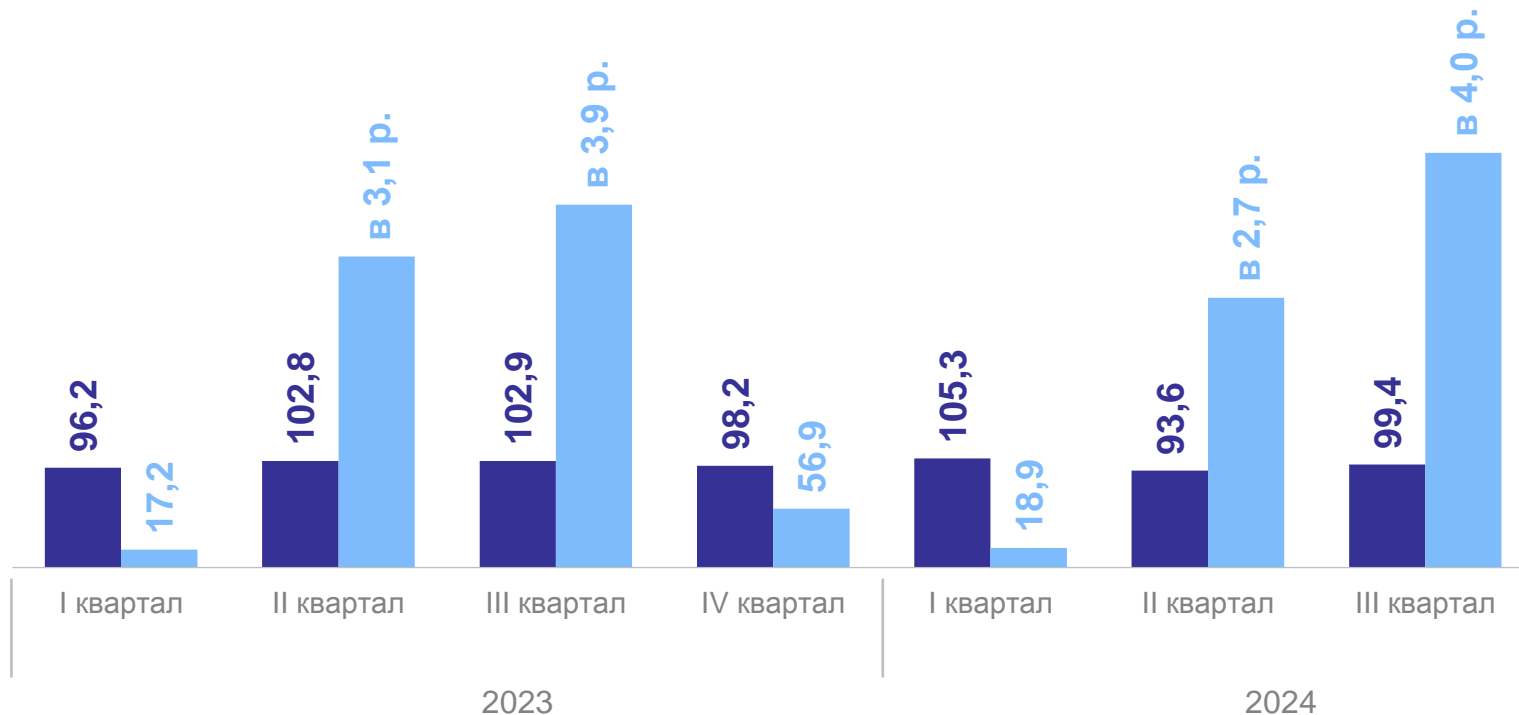
### Динамика производства продукции сельского хозяйства\*\*

январь – сентябрь 2024 г.

**24 305,6** млн  
рублей

в % к январю – сентябрю 2023 г.\*\*

**98,7**



● В % к соответствующему периоду предыдущего года

● В % к предыдущему периоду

\* В соответствии с Федеральным планом статистических работ периодичность распространения информации – ежеквартальная.

\*\* В сопоставимых ценах.



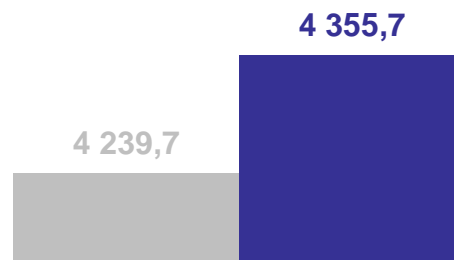
# ПРОИЗВОДСТВО ПРОДУКЦИИ ЖИВОТНОВОДСТВА\*

в хозяйствах всех категорий

САХА(ЯКУТИЯ)СТАТ



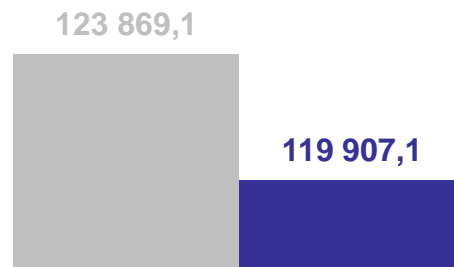
Произведено скота и птицы на убой  
(в живом весе), тонн



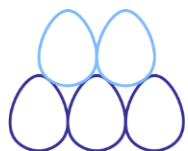
↑ **+2,7%**  
по сравнению с январем – сентябрем 2023 г.



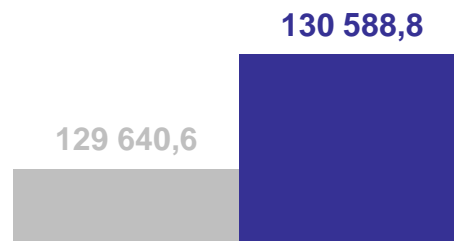
Валовой надой молока  
(всех видов), тонн



↓ **-3,2%**  
по сравнению с январем – сентябрем 2023 г.



Получено яиц (всех видов),  
тыс. штук



↑ **+0,7%**  
по сравнению с январем – сентябрем 2023 г.

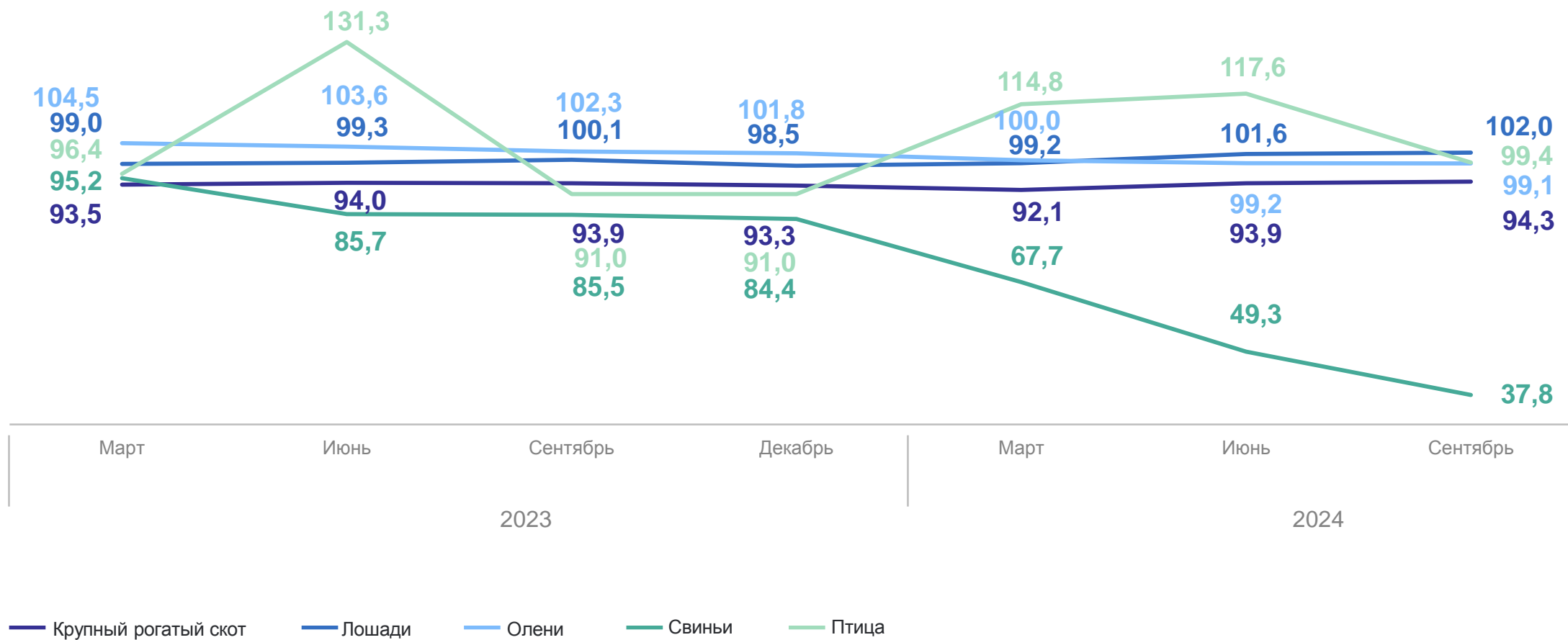
● Январь – сентябрь 2023 г.    ● Январь – сентябрь 2024 г.

\* В соответствии с Федеральным планом статистических работ периодичность распространения информации – ежеквартальная.

# ДИНАМИКА ПОГОЛОВЬЯ СКОТА И ПТИЦЫ

САХА(ЯКУТИЯ)СТАТ

в хозяйствах всех категорий; на конец месяца, в % к соответствующей дате предыдущего года



3

Строительство

# ОБЪЕМ РАБОТ, ВЫПОЛНЕННЫХ ПО ВИДУ ДЕЯТЕЛЬНОСТИ «СТРОИТЕЛЬСТВО»

САХА(ЯКУТИЯ)СТАТ

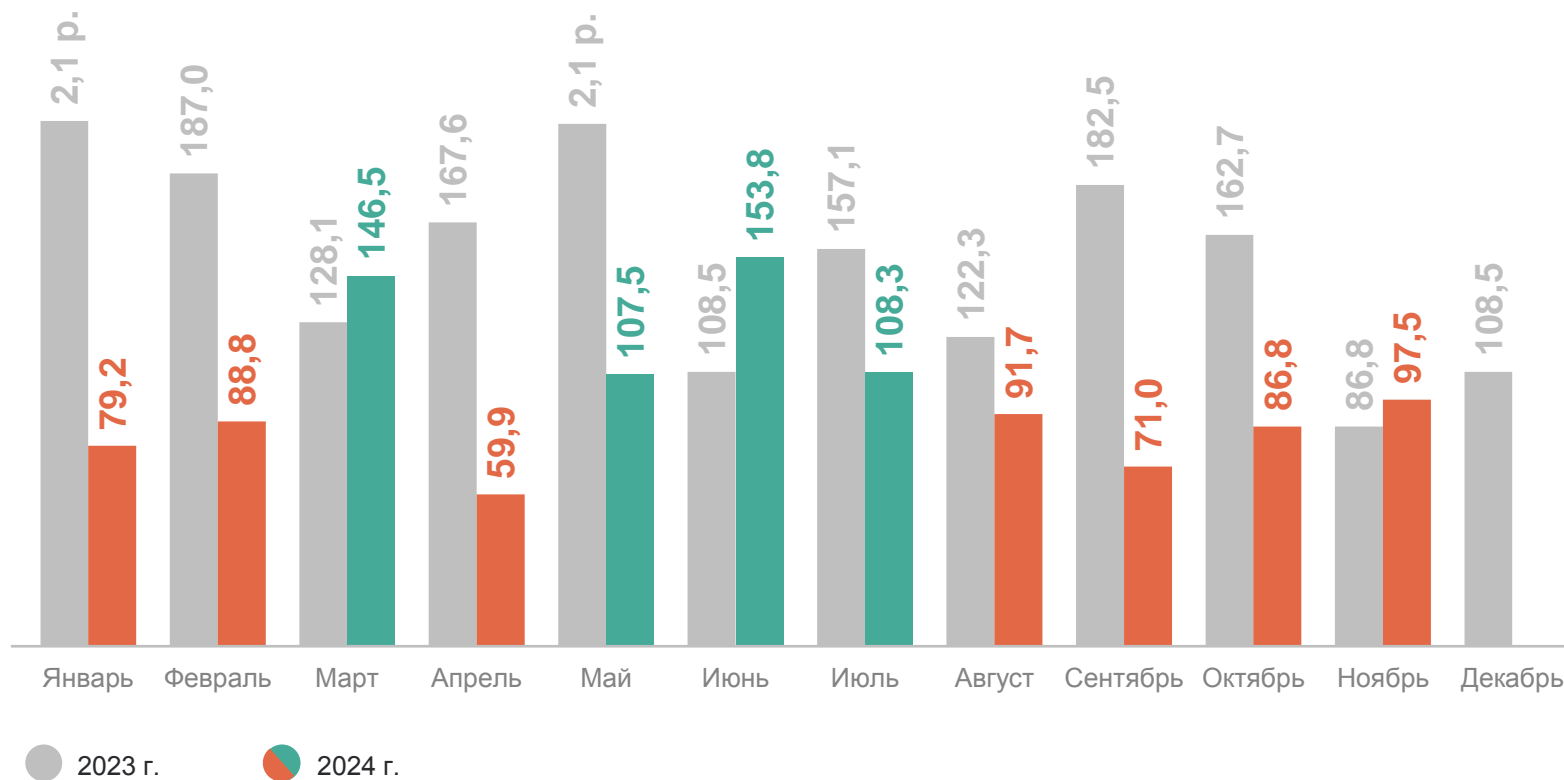
Динамика объема работ, выполненных по виду деятельности «Строительство»,  
в % к соответствующему месяцу предыдущего года\*

январь – ноябрь 2024 г.

**293 042,7** млн  
рублей

в % к январю – ноябрю 2023 г.\*

**96,6**



\* В сопоставимых ценах.

# ОБЪЕМ РАБОТ, ВЫПОЛНЕННЫХ ПО ВИДУ ДЕЯТЕЛЬНОСТИ «СТРОИТЕЛЬСТВО»

январь – ноябрь 2024 г., млн рублей

САХА(ЯКУТИЯ)СТАТ

Значения по регионам Дальневосточного федерального округа

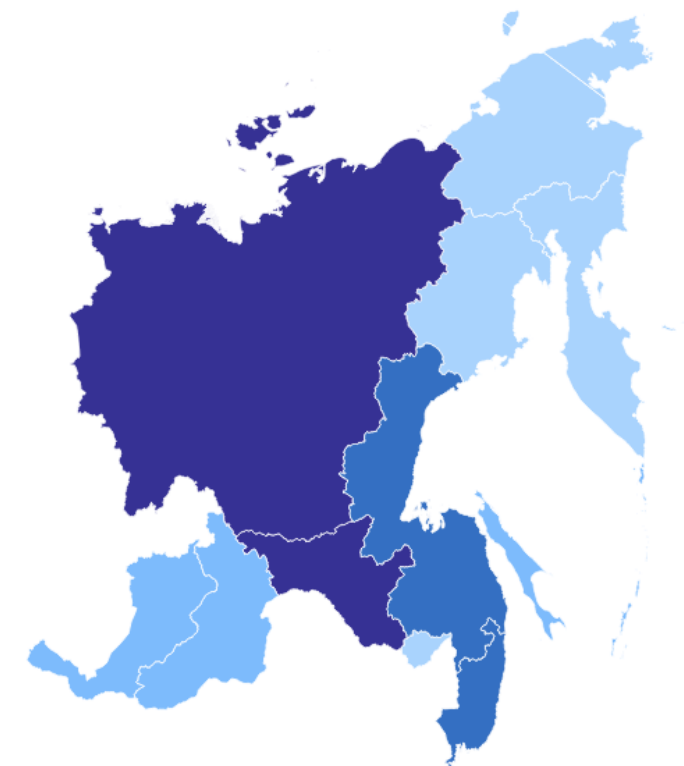


14 216 286,7

Российская Федерация

1 266 477,3

Дальневосточный  
федеральный округ



21 636,1-49 999,9

50 000,0-104 999,9

105 000,0-219 999,9

210 000,0-293 042,7

# ОБЪЕМ РАБОТ, ВЫПОЛНЕННЫХ ПО ВИДУ ДЕЯТЕЛЬНОСТИ «СТРОИТЕЛЬСТВО»

январь – ноябрь 2024 г. в % к январю – ноябрю 2023 г.\*

САХА(ЯКУТИЯ)СТАТ

Значения по регионам Дальневосточного федерального округа

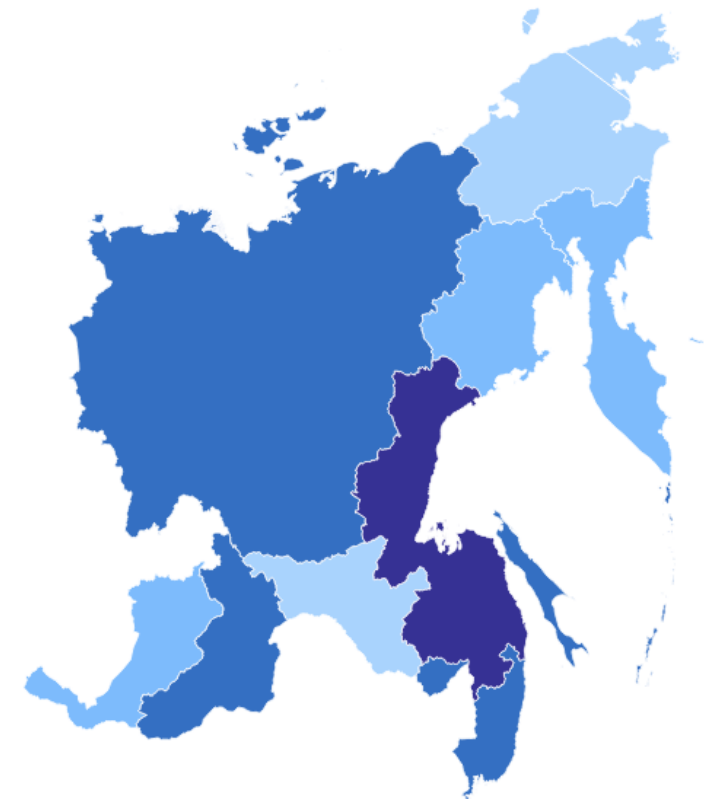


102,0

Российская Федерация

95,7

Дальневосточный  
федеральный округ



72,5-74,9 75,0-89,9 90,0-119,9 120,0-129,8

\* В сопоставимых ценах.

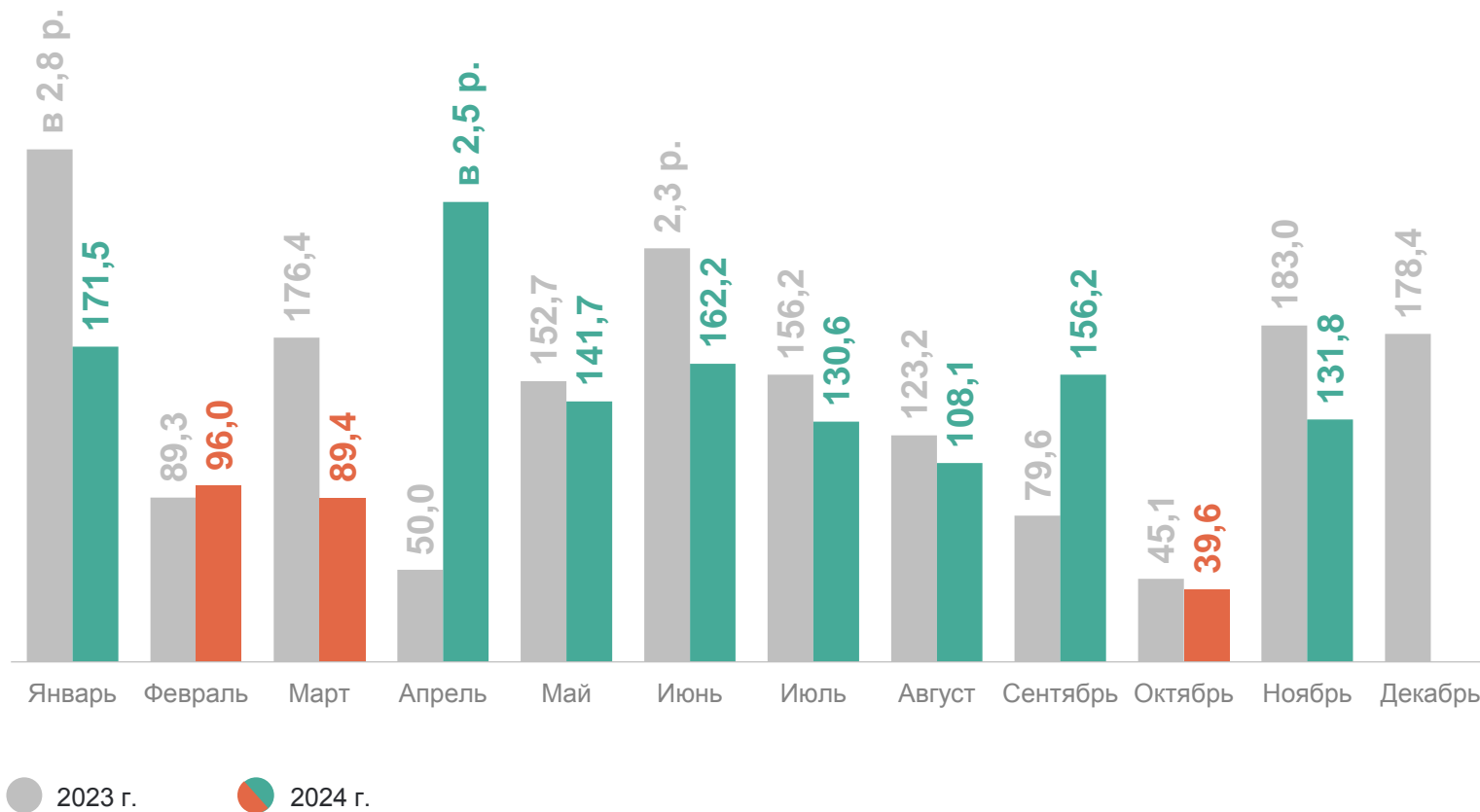
Динамика ввода в действие жилых домов,  
в % к соответствующему месяцу предыдущего года

январь – ноябрь 2024 г.

**711,8** тыс. кв. м.  
общей площади

в % к январю – ноябрю 2023 г.

**128,8**



# ВВОД В ДЕЙСТВИЕ ЖИЛЫХ ДОМОВ

январь – ноябрь 2024 г., тыс. кв. метров общей площади

САХА(ЯКУТИЯ)СТАТ

Значения по регионам Дальневосточного федерального округа

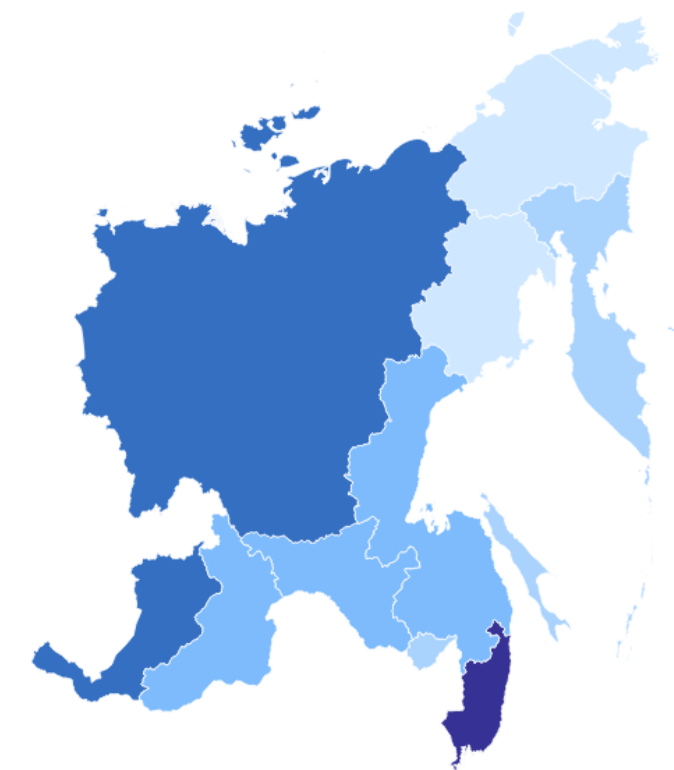


93 841,8

Российская Федерация

4 067,3

Дальневосточный  
федеральный округ



5,1-9,9

10,0-399,9

400,0-499,9

500,0-799,9

800,0-1 084,5



# ВВОД В ДЕЙСТВИЕ ЖИЛЫХ ДОМОВ

январь – ноябрь 2024 г. в % к январю – ноябрю 2023 г.

САХА(ЯКУТИЯ)СТАТ

## Значения по регионам Дальневосточного федерального округа

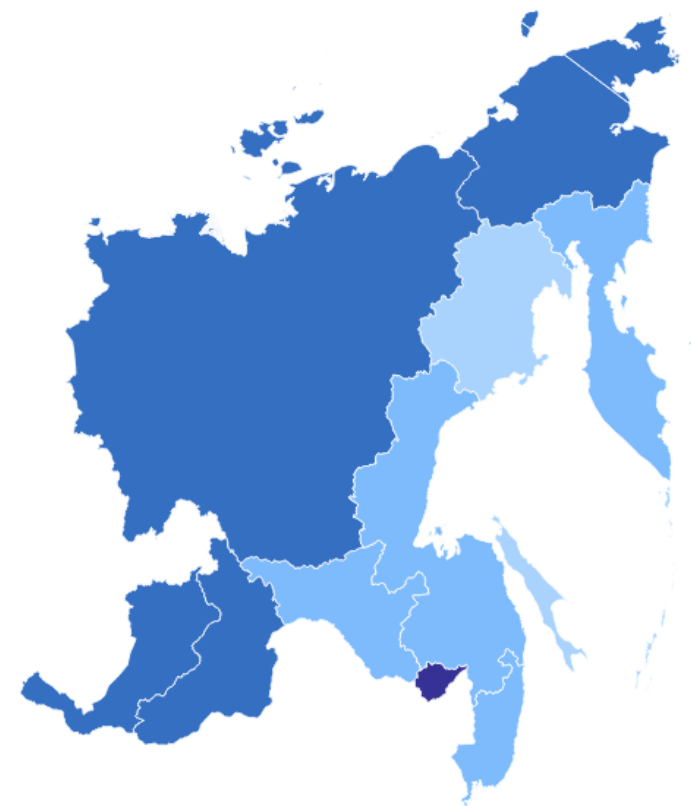


100,7

Российская Федерация

111,9

Дальневосточный  
федеральный округ



78,3-99,9    100,0-109,9    110,0-139,9    140,0-174,3

# 4

## Рынки товаров и услуг

# ОБОРОТ РОЗНИЧНОЙ ТОРГОВЛИ И ОБЩЕСТВЕННОГО ПИТАНИЯ

САХА(ЯКУТИЯ)СТАТ

## Оборот розничной торговли

январь – ноябрь 2024 г.

**350 317,6** млн  
рублей

в % к январю – ноябрю 2023 г.\*

**106,2**

## Оборот общественного питания

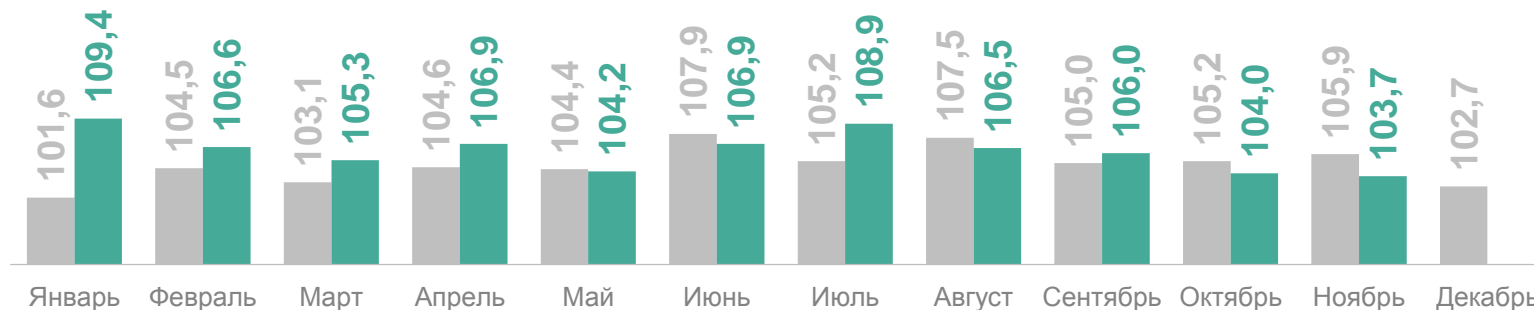
январь – ноябрь 2024 г.

**33 606,7** млн  
рублей

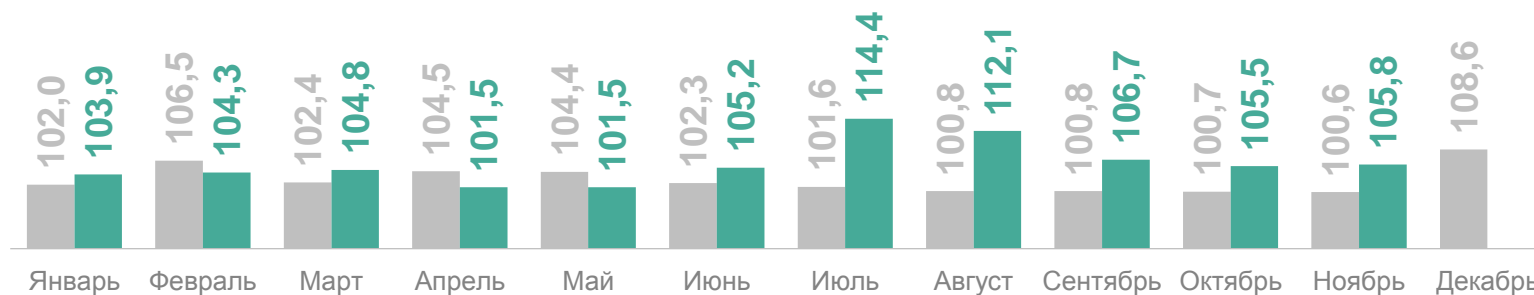
в % к январю – ноябрю 2023 г.\*

**106,1**

Динамика оборота розничной торговли,  
в % к соответствующему месяцу предыдущего года\*



Динамика оборота общественного питания,  
в % к соответствующему месяцу предыдущего года\*



● 2023 г. ● 2024 г.

\* В сопоставимых ценах.

# ОБОРОТ РОЗНИЧНОЙ ТОРГОВЛИ

январь – ноябрь 2024 г. в % к январю – ноябрю 2023 г.\*

САХА(ЯКУТИЯ)СТАТ

## Значения по регионам Дальневосточного федерального округа

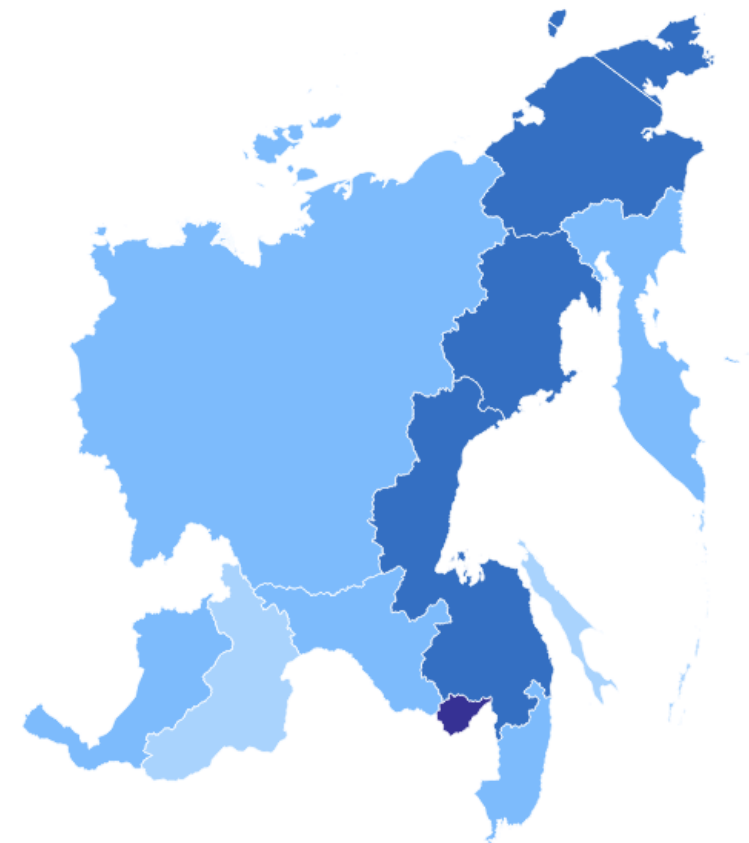


107,4

Российская Федерация

106,9

Дальневосточный  
федеральный округ



103,0-103,9 104,0-107,9 108,0-110,9 111,0-112,2

\* В сопоставимых ценах.

# ОБОРОТ ОБЩЕСТВЕННОГО ПИТАНИЯ

январь – ноябрь 2024 г. в % к январю – ноябрю 2023 г.\*

САХА(ЯКУТИЯ)СТАТ

Значения по регионам Дальневосточного федерального округа

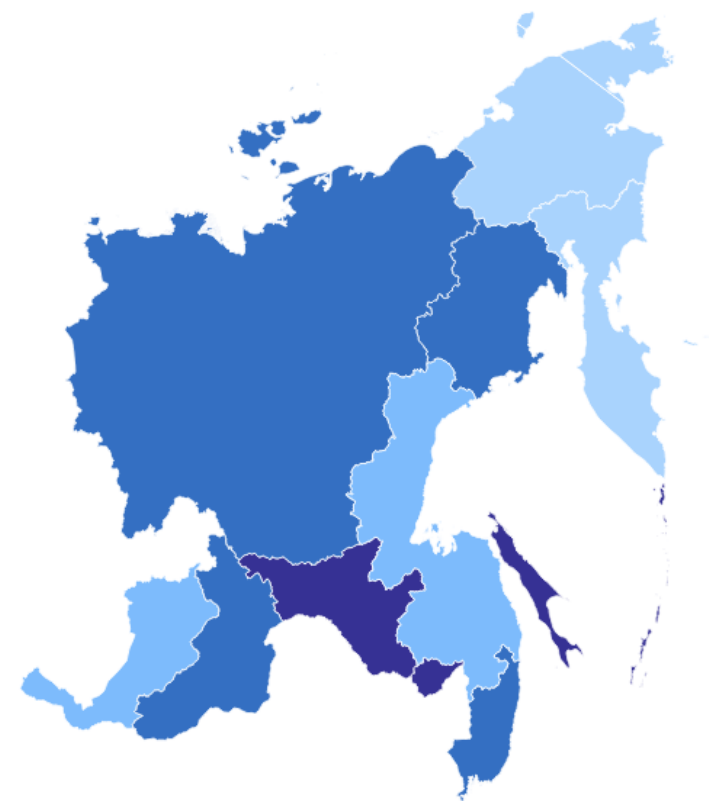


108,8

Российская Федерация

104,4

Дальневосточный  
федеральный округ



69,8-99,9 100,0-101,9 102,0-109,9 110,0-117,9

\* В сопоставимых ценах.

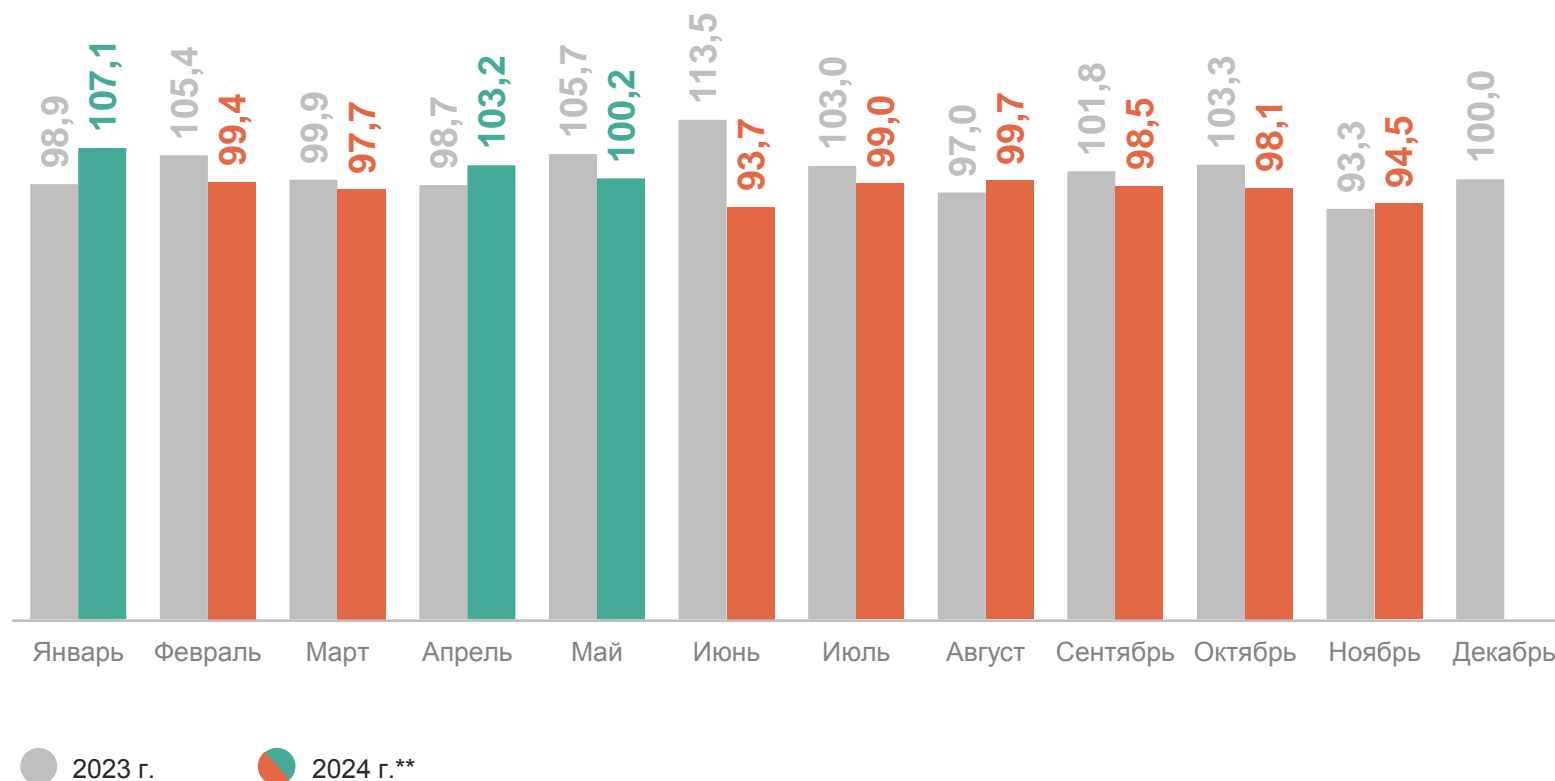
Динамика объема платных услуг населению,  
в % к соответствующему месяцу предыдущего года\*

январь – ноябрь 2024 г.

**105 100,3** млн рублей

в % к январю – ноябрю 2023 г.\*

**99,0**



\* В сопоставимых ценах.

\*\* Данные за октябрь изменены в связи с уточнением респондентами ранее предоставленных оперативных данных.

# ОБЪЕМ ПЛАТНЫХ УСЛУГ НАСЕЛЕНИЮ

январь – ноябрь 2024 г. в % к январю – ноябрю 2023 г.\*

САХА(ЯКУТИЯ)СТАТ

Значения по регионам Дальневосточного федерального округа

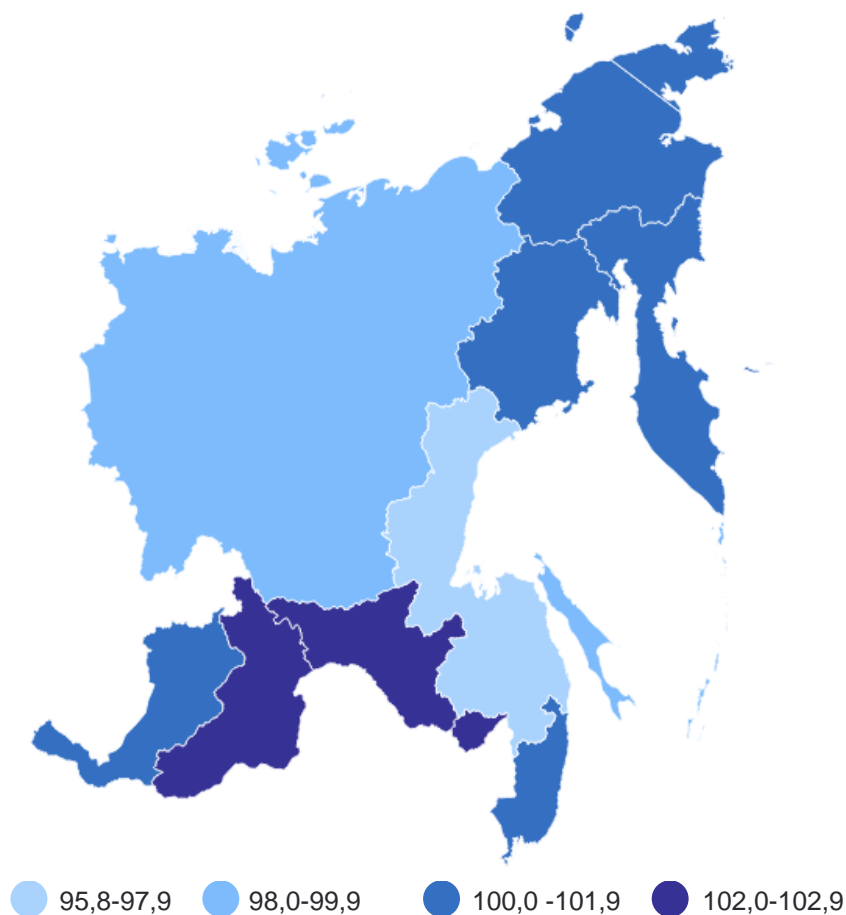


103,4

Российская Федерация

99,9

Дальневосточный  
федеральный округ



\* В сопоставимых ценах.

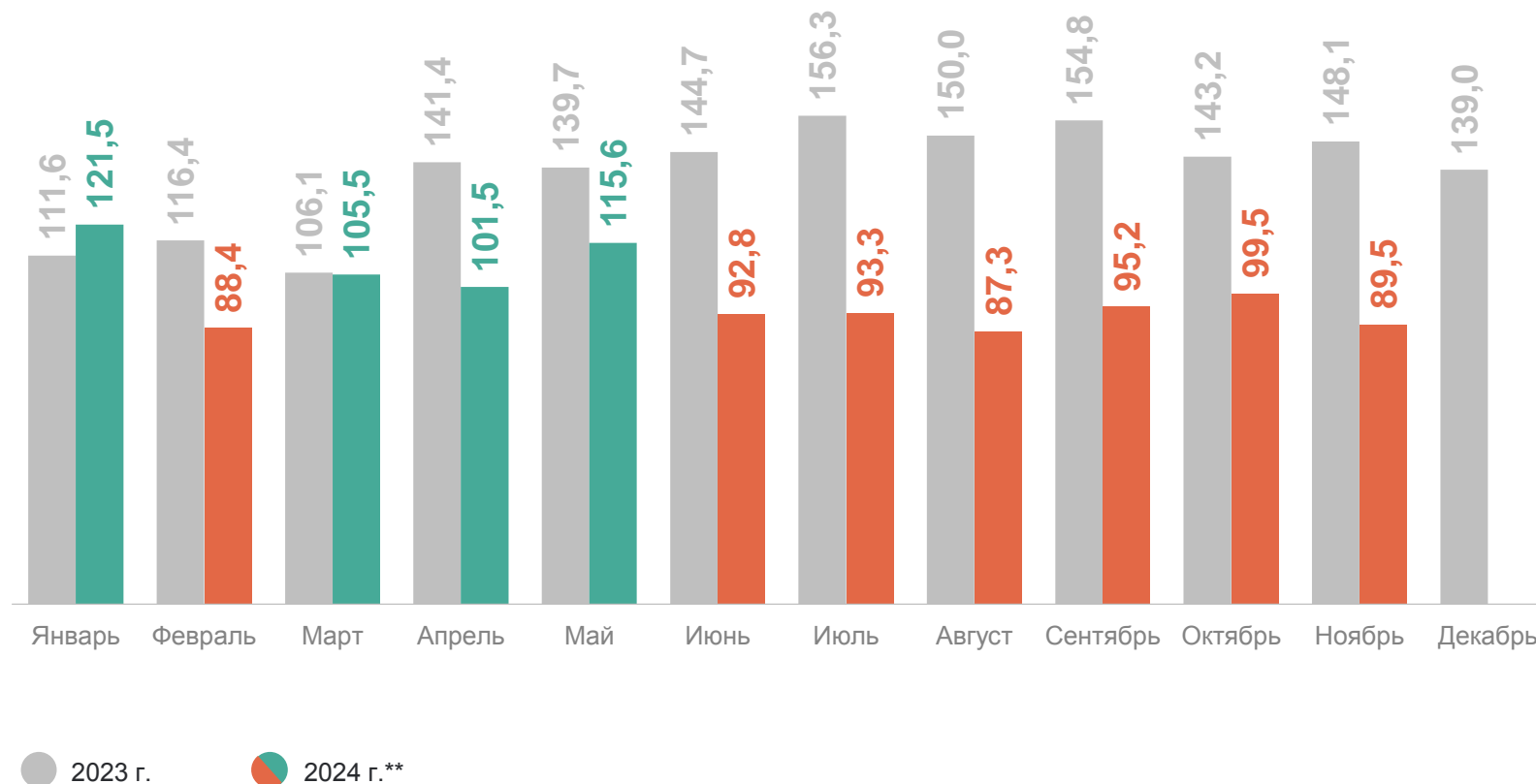
Динамика оборота оптовой торговли,  
в % к соответствующему месяцу предыдущего года\*

январь – ноябрь 2024 г.

**353 640,9** млн  
рублей

в % к январю – ноябрю 2023 г.\*

**98,0**



\* В сопоставимых ценах.

\*\* Данные за октябрь изменены в связи с уточнением респондентами ранее предоставленных оперативных данных.



# ОБОРОТ ОПТОВОЙ ТОРГОВЛИ

январь – ноябрь 2024 г. в % к январю – ноябрю 2023 г.\*

САХА(ЯКУТИЯ)СТАТ

Значения по регионам Дальневосточного федерального округа

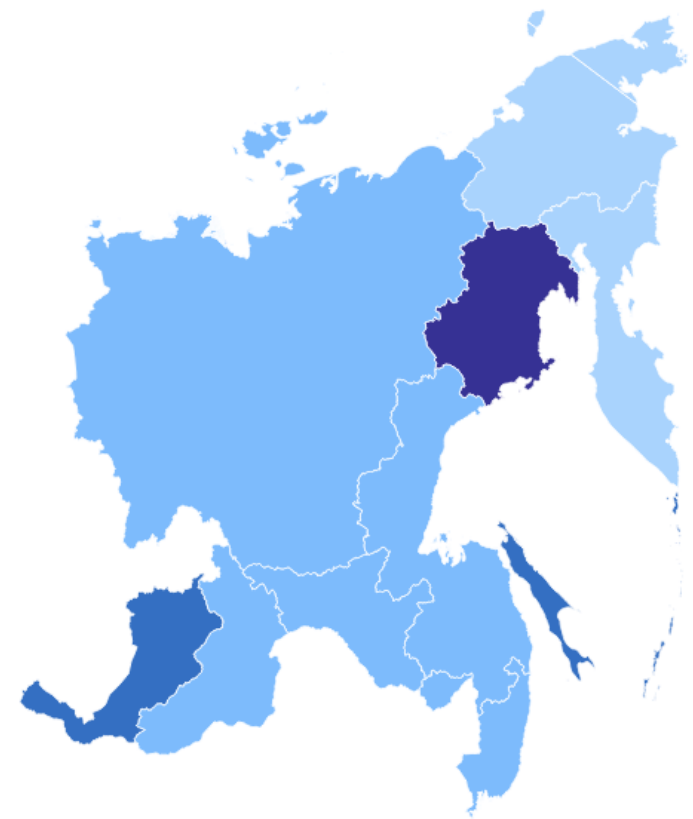


107,2

Российская Федерация

100,3

Дальневосточный  
федеральный округ



84,6-89,9 90,0-101,9 102,0-114,9 115,0-128,0

\* В сопоставимых ценах.

5

Цены



# ИНДЕКС ПОТРЕБИТЕЛЬСКИХ ЦЕН

в % к предыдущему месяцу

САХА(ЯКУТИЯ)СТАТ

ноябрь 2024 г.

Индекс  
потребительских цен

101,2

Продовольственные товары

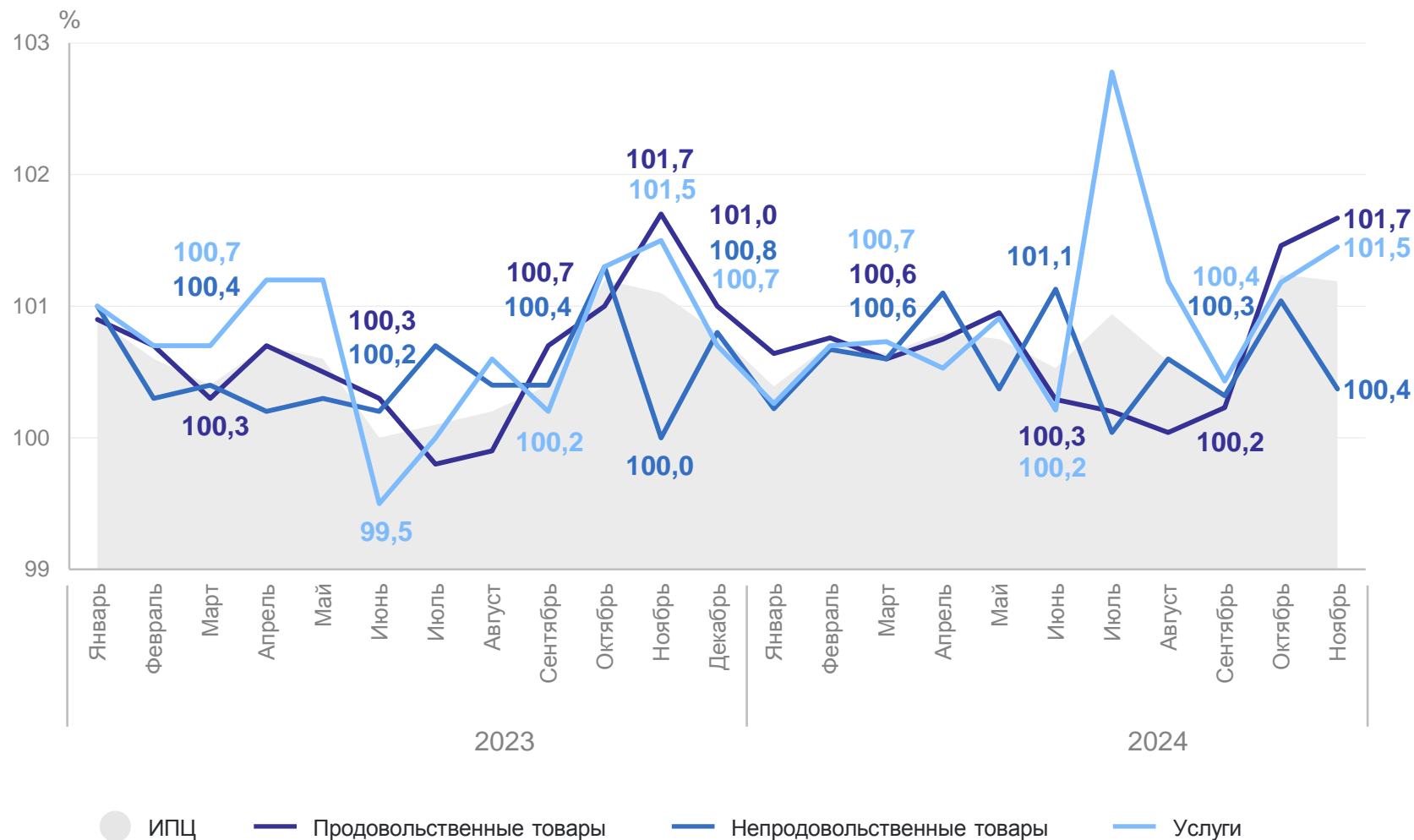
101,7

Непродовольственные товары

100,4

Услуги

101,5



# ИНДЕКСЫ ПОТРЕБИТЕЛЬСКИХ ЦЕН

в % к соответствующему месяцу прошлого года

САХА(ЯКУТИЯ)СТАТ

ноябрь 2024 г.

Индекс  
потребительских цен

109,3

Продовольственные товары

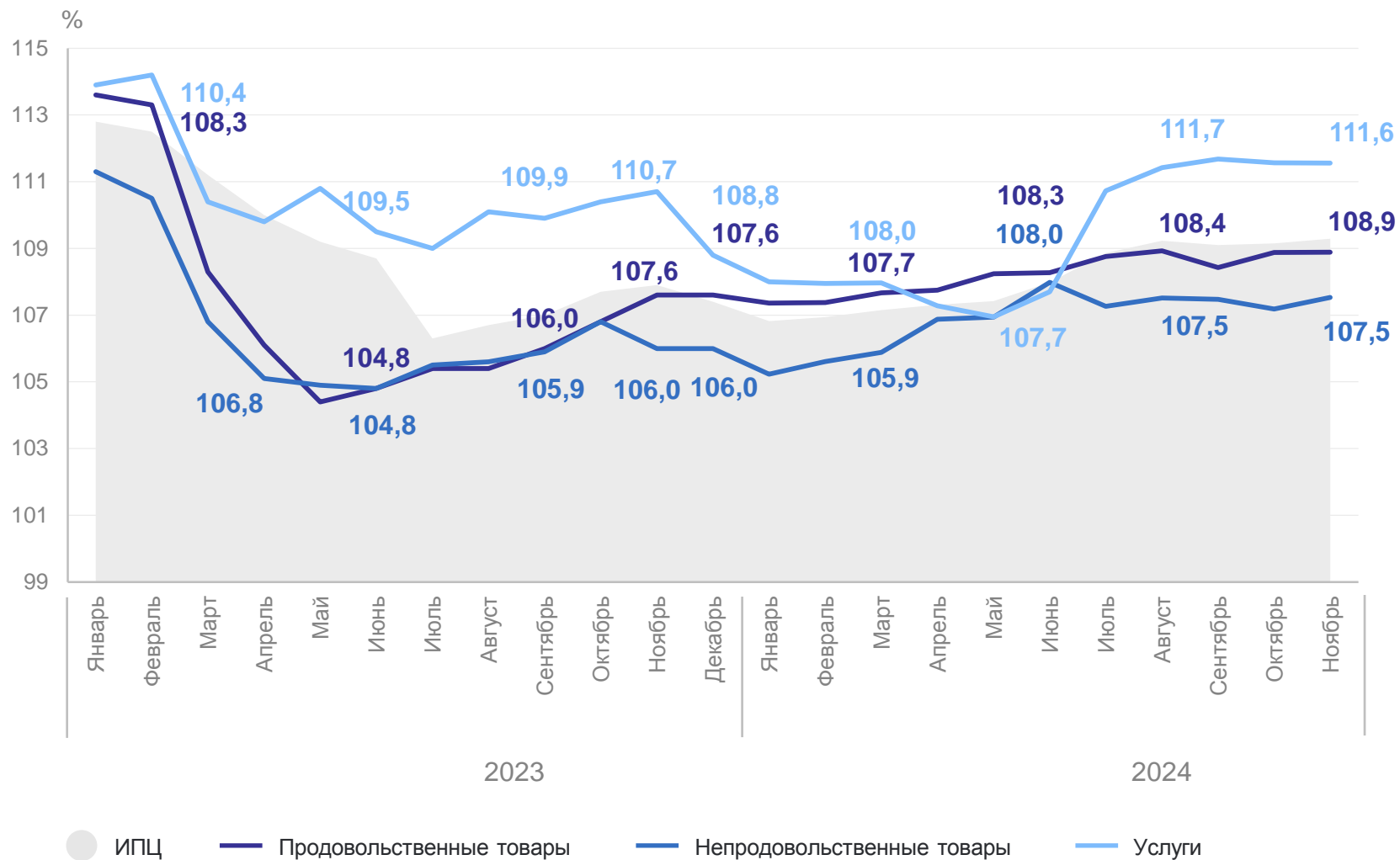
108,9

Непродовольственные товары

107,5

Услуги

111,6



# ИНДЕКС ПОТРЕБИТЕЛЬСКИХ ЦЕН

ноябрь 2024 г. в % к предыдущему месяцу

САХА(ЯКУТИЯ)СТАТ

Значения по регионам Дальневосточного федерального округа

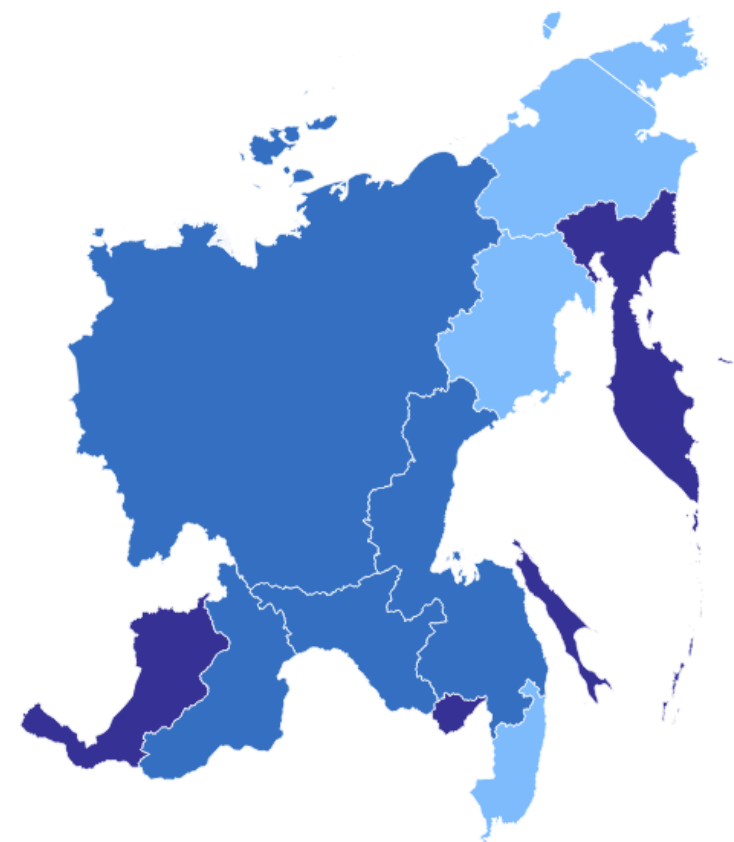


101,4

Российская Федерация

101,0

Дальневосточный  
федеральный округ



# 6

## Финансы

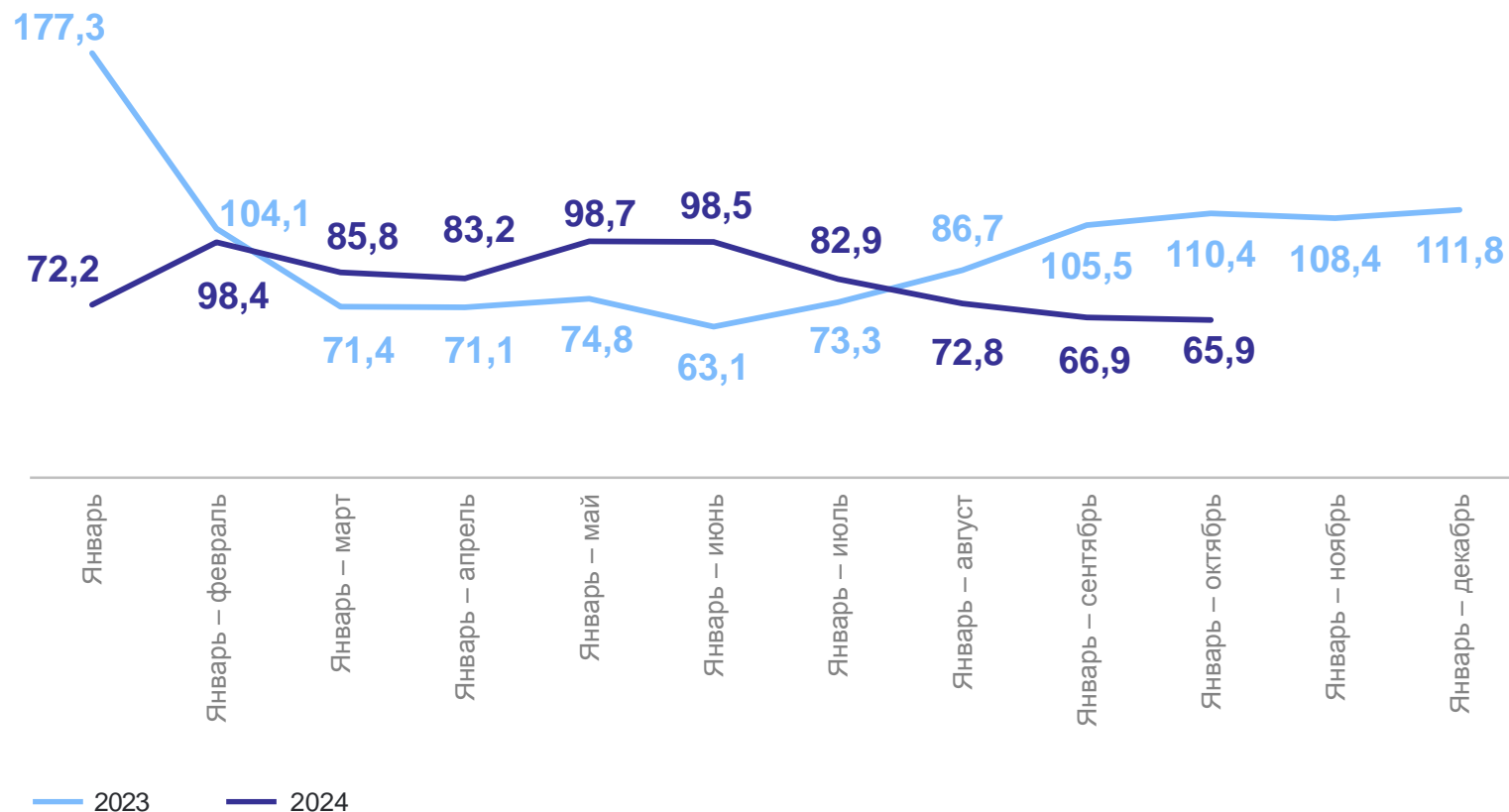
Динамика сальдированного финансового результата,  
в % к соответствующему периоду предыдущего года\*\*

январь – октябрь 2024 г.

**232 594,1** млн  
рублей

в % к январю – октябрю 2023 г.\*\*

**65,9**



\* Без субъектов малого предпринимательства, кредитных организаций, государственных (муниципальных) учреждений, некредитных финансовых организаций.

\*\* По сопоставимому кругу организаций в соответствии с методологией бухгалтерского учета.

# САЛЬДИРОВАННЫЙ ФИНАНСОВЫЙ РЕЗУЛЬТАТ\*

январь – октябрь 2024 г., млн рублей

САХА(ЯКУТИЯ)СТАТ

Значения по регионам Дальневосточного федерального округа

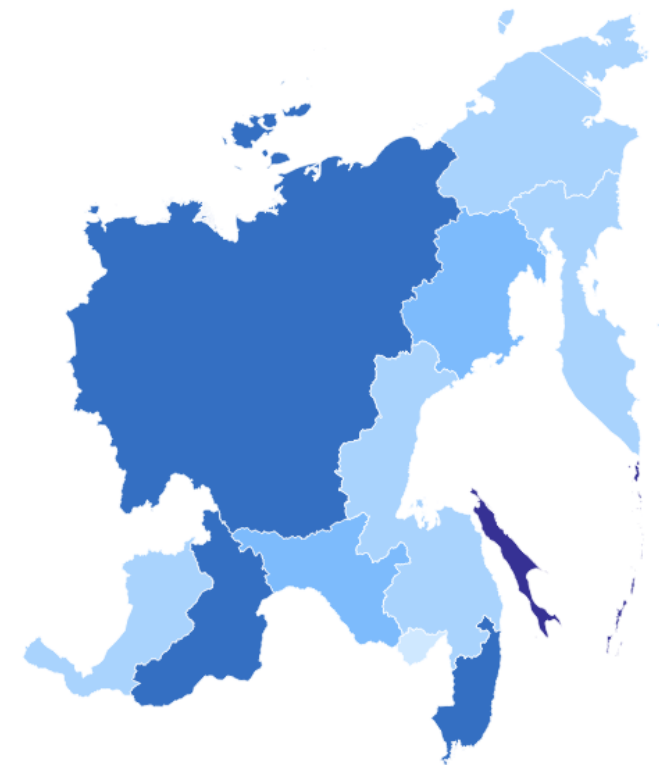


24 254 542

Российская Федерация

1 738 633

Дальневосточный  
федеральный округ



(-1 137)-(-1)

0-59 999

60 000-199 999

200 000-349 999

350 000-585 048

\* Без субъектов малого предпринимательства, кредитных организаций, государственных (муниципальных) учреждений, некредитных финансовых организаций.