



ТЕРРИТОРИАЛЬНЫЙ ОРГАН  
ФЕДЕРАЛЬНОЙ СЛУЖБЫ  
ГОСУДАРСТВЕННОЙ СТАТИСТИКИ  
ПО РЕСПУБЛИКЕ САХА (ЯКУТИЯ)

# ОСНОВНЫЕ ПОКАЗАТЕЛИ СОЦИАЛЬНО-ЭКОНОМИЧЕСКОГО РАЗВИТИЯ

январь – октябрь 2024 года

03.12.2024

# СОДЕРЖАНИЕ

Промышленное производство	3
Сельское хозяйство	7
Строительство	11
Рынки товаров и услуг	18
Цены	26
Финансы	30

1

## Промышленное производство

# ИНДЕКС ПРОМЫШЛЕННОГО ПРОИЗВОДСТВА

САХА(ЯКУТИЯ)СТАТ

январь – октябрь 2024 г.  
в % к январю – октябрю 2023 г.

**109,7** Промышленное  
производство

**111,0** Добыча полезных ископаемых

**104,6** Обрабатывающие производства

**96,0** Обеспечение электрической  
энергией, газом и паром;  
кондиционирование воздуха

**73,1** Водоснабжение; водоотведение,  
организация сбора и утилизации  
отходов, деятельность  
по ликвидации загрязнений

Динамика индекса промышленного производства,  
в % к соответствующему месяцу предыдущего года

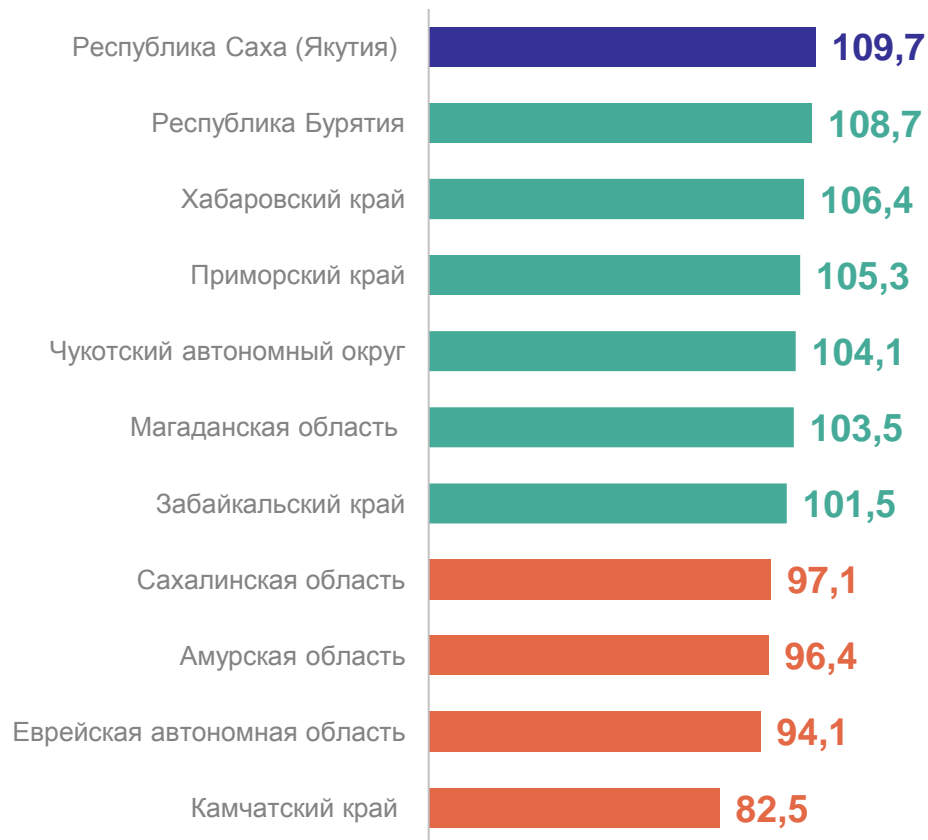


# ИНДЕКС ПРОМЫШЛЕННОГО ПРОИЗВОДСТВА

январь – октябрь 2024 г. в % к январю – октябрю 2023 г.

САХА(ЯКУТИЯ)СТАТ

Значения по регионам Дальневосточного федерального округа

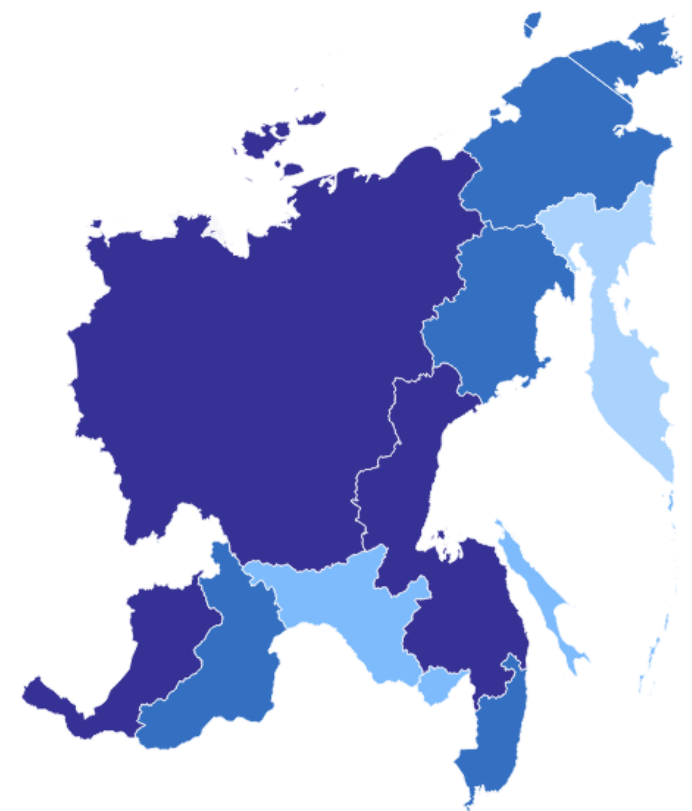


104,4

Российская Федерация

102,0

Дальневосточный  
федеральный округ



82,5-89,9 90,0-99,9 100,0-105,9 106,0-109,7

# ОБЪЕМ ОТГРУЖЕННОЙ ПРОДУКЦИИ (РАБОТ И УСЛУГ) ПО ВИДАМ ЭКОНОМИЧЕСКОЙ ДЕЯТЕЛЬНОСТИ

январь – октябрь 2024 г., млн рублей

САХА(ЯКУТИЯ)СТАТ

**Всего** **1 794 618,7**

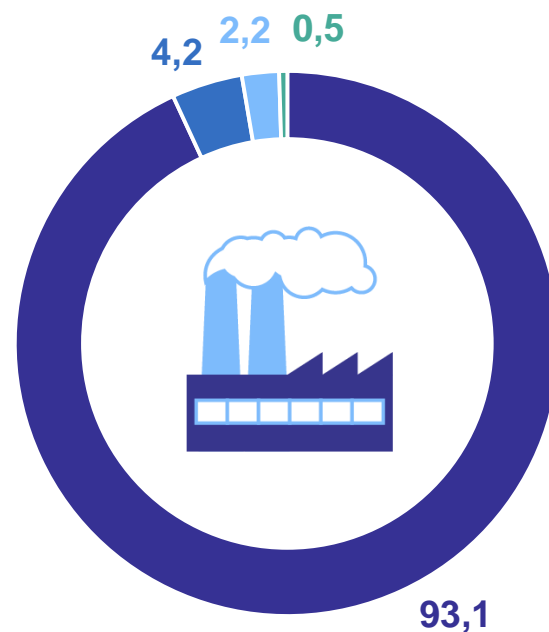
Добыча полезных  
ископаемых **1 670 975,6**

Обрабатывающие  
производства **39 481,9**

Обеспечение электрической  
энергией, газом и паром;  
кондиционирование воздуха **75 479,4**

Водоснабжение, водоотведение,  
организация сбора и утилизации  
отходов, деятельность  
по ликвидации загрязнений **8 681,8**

Структура объема отгруженной продукции (работ и услуг)  
промышленного производства,  
в % от общего объема



● Добыча полезных ископаемых

● Обеспечение электрической энергией, газом и паром;  
кондиционирование воздуха

● Обрабатывающие производства

● Водоснабжение, водоотведение, организация сбора  
и утилизации отходов, деятельность по ликвидации  
загрязнений

# 2

## Сельское хозяйство

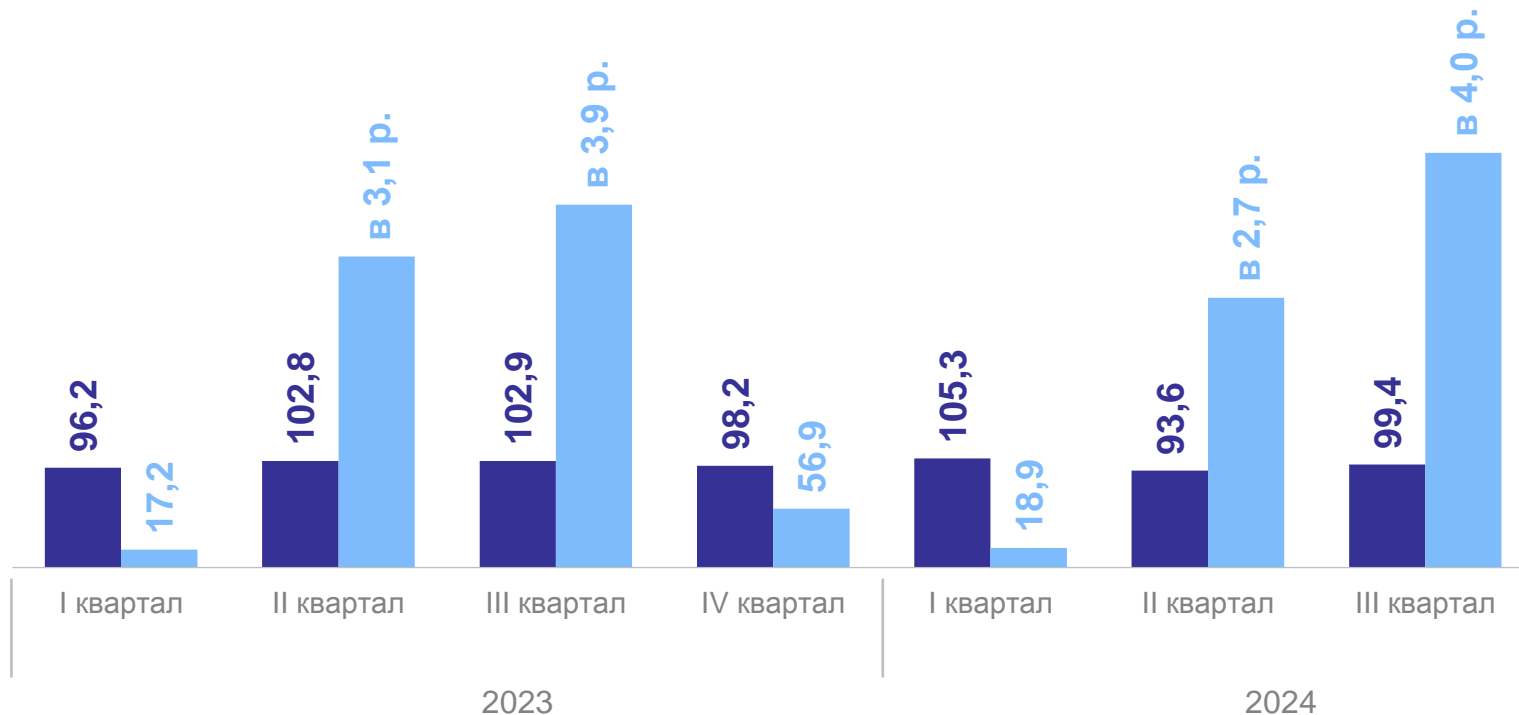
### Динамика производства продукции сельского хозяйства\*\*

январь – сентябрь 2024 г.

**24 305,6** млн  
рублей

в % к январю – сентябрю 2023 г.\*\*

**98,7**



● В % к соответствующему периоду предыдущего года

● В % к предыдущему периоду

\* В соответствии с Федеральным планом статистических работ периодичность распространения информации – ежеквартальная.

\*\* В сопоставимых ценах.



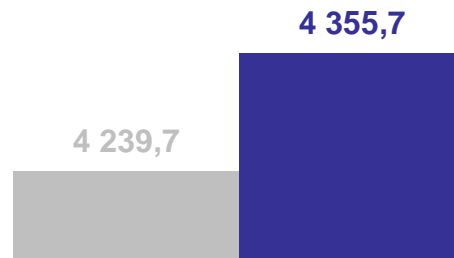
# ПРОИЗВОДСТВО ПРОДУКЦИИ ЖИВОТНОВОДСТВА\*

в хозяйствах всех категорий

САХА(ЯКУТИЯ)СТАТ



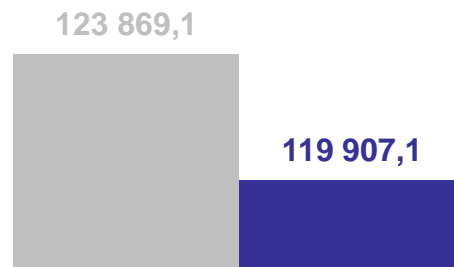
Произведено скота и птицы на убой  
(в живом весе), тонн



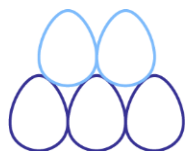
↑ **+2,7%**  
по сравнению с январем – сентябрем 2023 г.



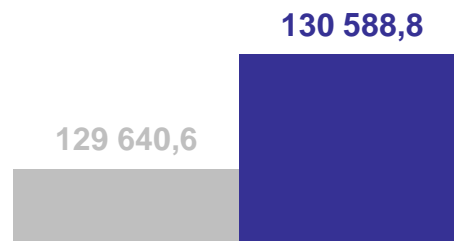
Валовой надой молока  
(всех видов), тонн



↓ **-3,2%**  
по сравнению с январем – сентябрем 2023 г.



Получено яиц (всех видов),  
тыс. штук



↑ **+0,7%**  
по сравнению с январем – сентябрем 2023 г.

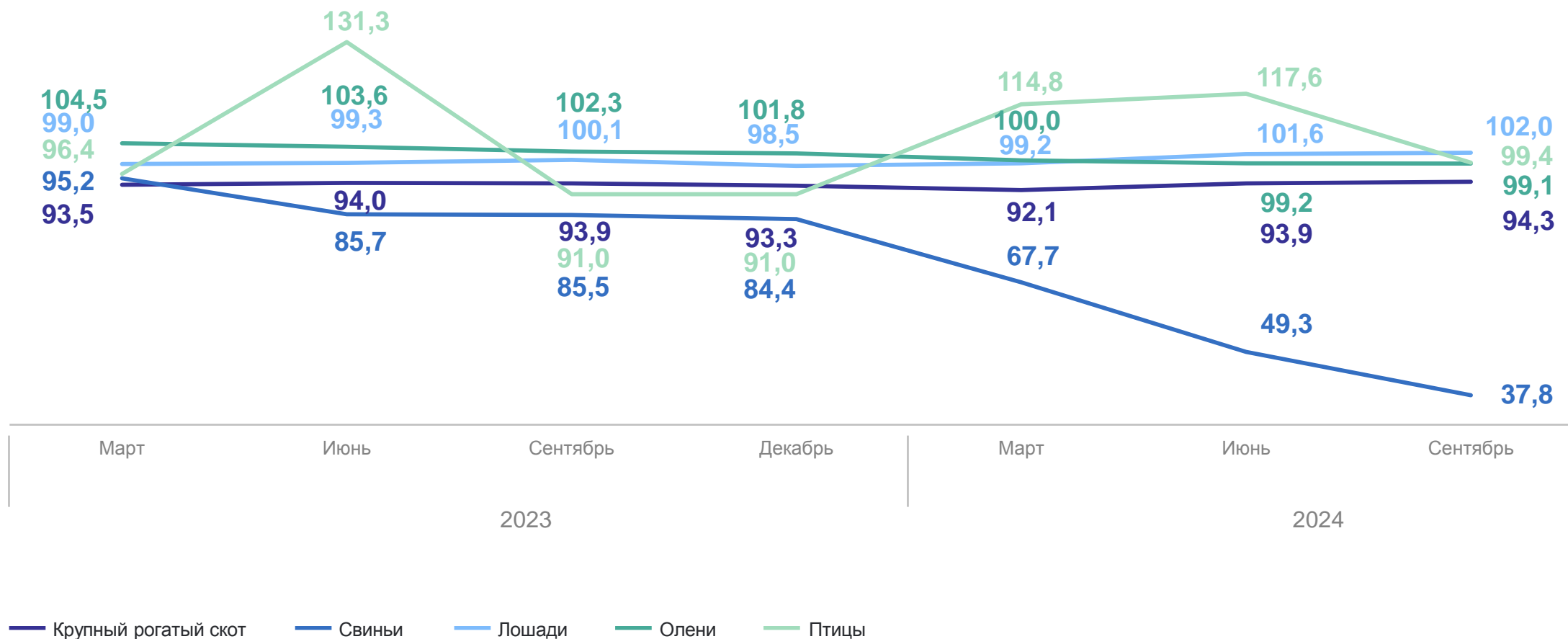
● Январь – сентябрь 2023 г.    ● Январь – сентябрь 2024 г.

\* В соответствии с Федеральным планом статистических работ периодичность распространения информации – ежеквартальная.

# ДИНАМИКА ПОГОЛОВЬЯ СКОТА И ПТИЦЫ

САХА(ЯКУТИЯ)СТАТ

в хозяйствах всех категорий; на конец месяца, в % к соответствующей дате предыдущего года



3

Строительство

# ОБЪЕМ РАБОТ, ВЫПОЛНЕННЫХ ПО ВИДУ ДЕЯТЕЛЬНОСТИ «СТРОИТЕЛЬСТВО»

САХА(ЯКУТИЯ)СТАТ

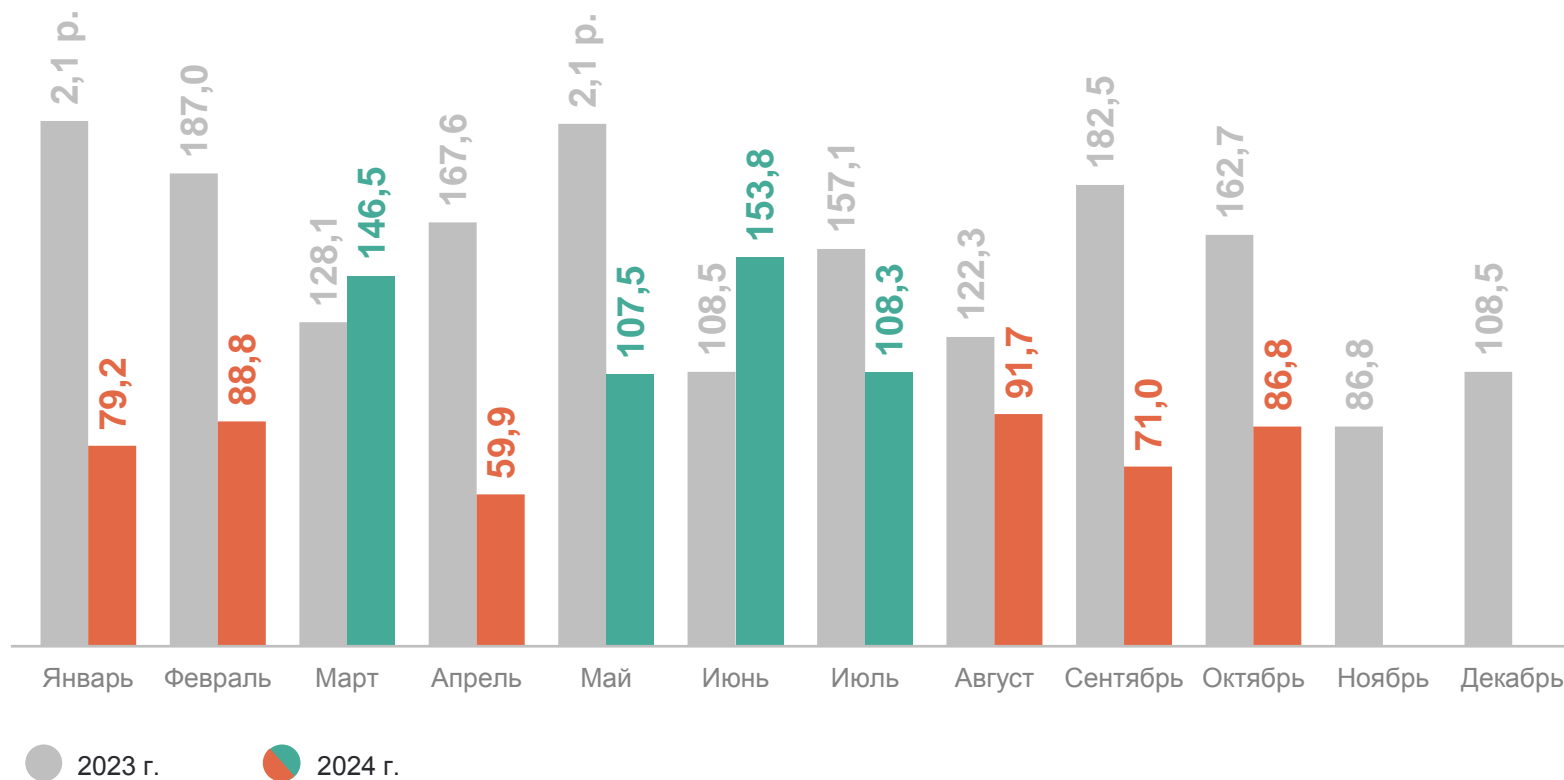
Динамика объема работ, выполненных по виду деятельности «Строительство»,  
в % к соответствующему месяцу предыдущего года\*

январь – октябрь 2024 г.

**262 216,6** млн  
рублей

в % к январю – октябрю 2023 г.\*

**96,4**



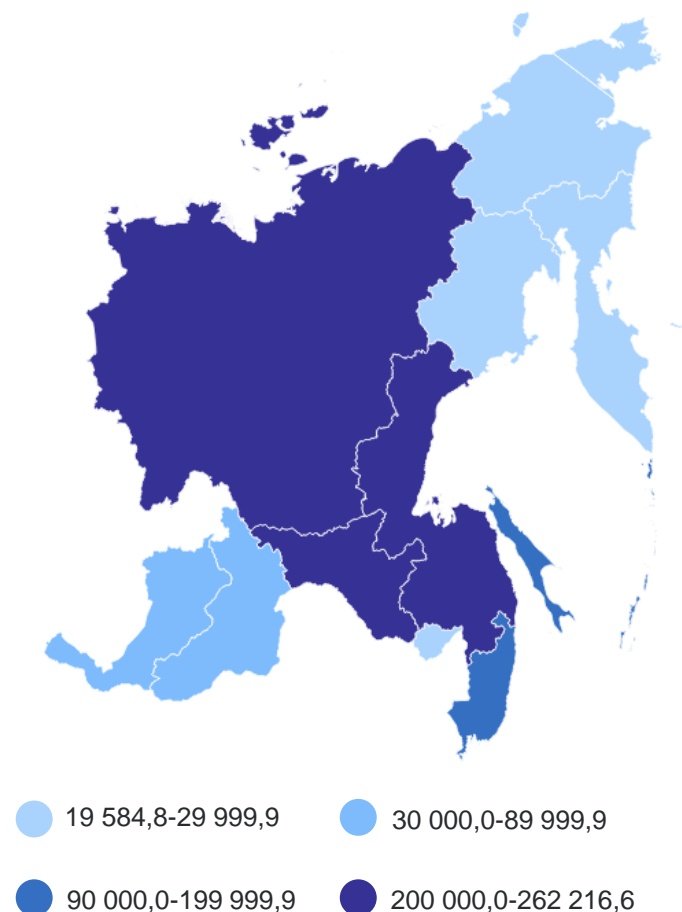
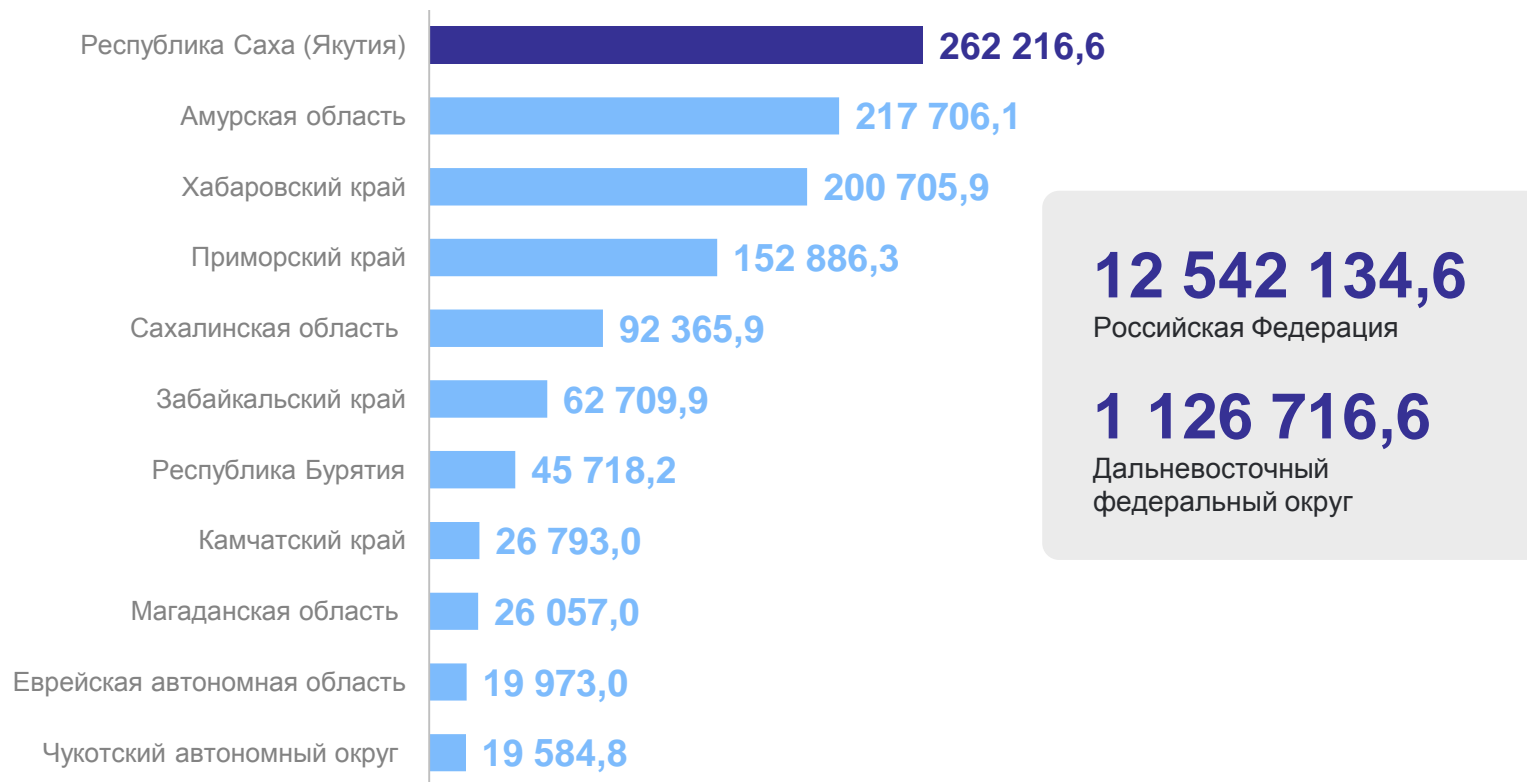
\* В сопоставимых ценах.

# ОБЪЕМ РАБОТ, ВЫПОЛНЕННЫХ ПО ВИДУ ДЕЯТЕЛЬНОСТИ «СТРОИТЕЛЬСТВО»

январь – октябрь 2024 г., млн рублей

САХА(ЯКУТИЯ)СТАТ

Значения по регионам Дальневосточного федерального округа



# ОБЪЕМ РАБОТ, ВЫПОЛНЕННЫХ ПО ВИДУ ДЕЯТЕЛЬНОСТИ «СТРОИТЕЛЬСТВО»

январь – октябрь 2024 г. в % к январю – октябрю 2023 г.\*

САХА(ЯКУТИЯ)СТАТ

Значения по регионам Дальневосточного федерального округа

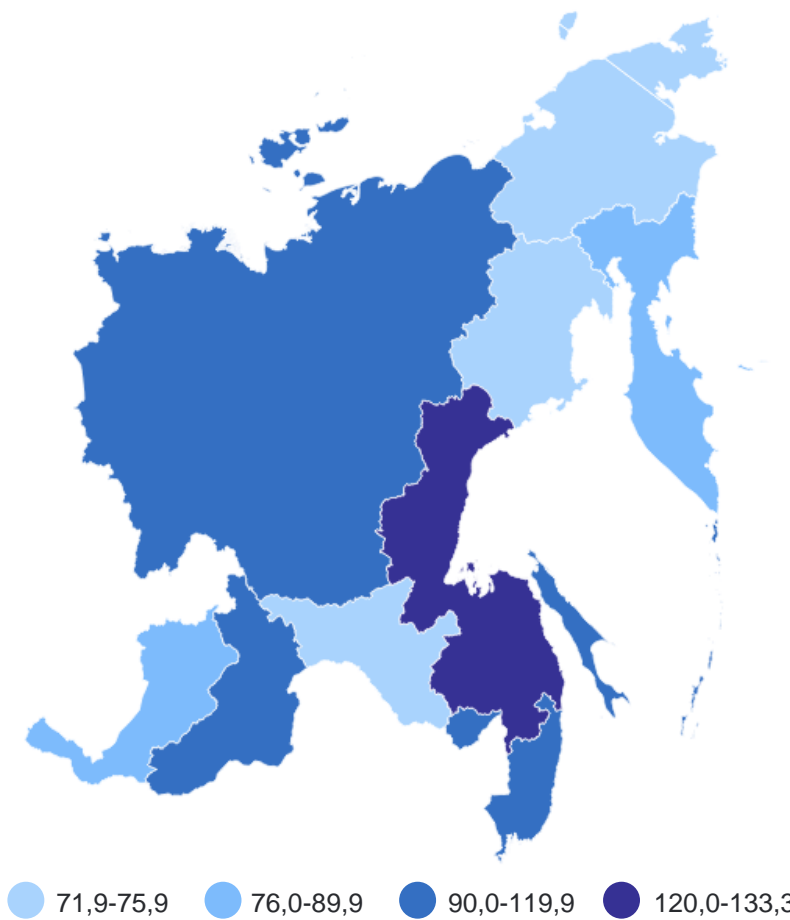


102,2

Российская Федерация

97,0

Дальневосточный  
федеральный округ



\* В сопоставимых ценах.

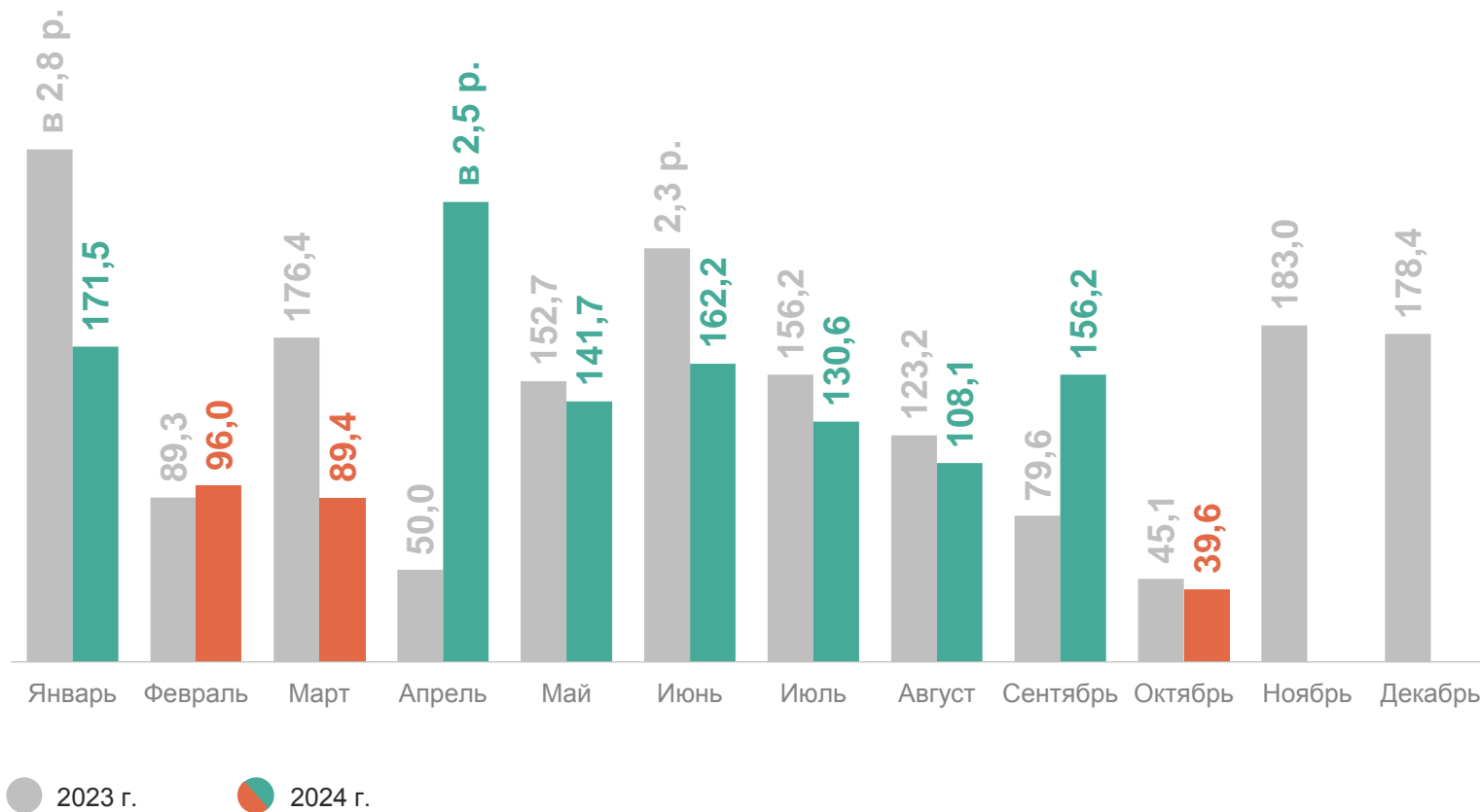
Динамика ввода в действие жилых домов,  
в % к соответствующему месяцу предыдущего года

январь – октябрь 2024 г.

**620,0** тыс. кв. м.  
общей площади

в % к январю – октябрю 2023 г.

**128,4**



# ВВОД В ДЕЙСТВИЕ ЖИЛЫХ ДОМОВ

январь – октябрь 2024 г., тыс. кв. метров общей площади

САХА(ЯКУТИЯ)СТАТ

Значения по регионам Дальневосточного федерального округа

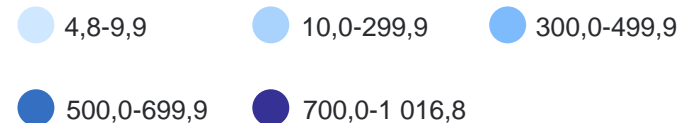
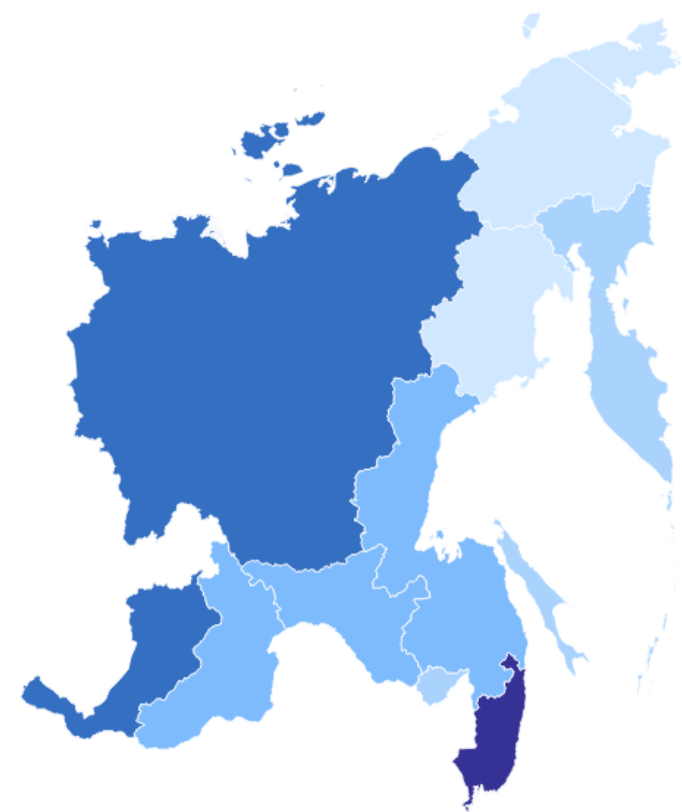


87 565,0

Российская Федерация

3 748,9

Дальневосточный  
федеральный округ





# ВВОД В ДЕЙСТВИЕ ЖИЛЫХ ДОМОВ

январь – октябрь 2024 г. в % к январю – октябрю 2023 г.

САХА(ЯКУТИЯ)СТАТ

Значения по регионам Дальневосточного федерального округа



101,6

Российская Федерация

113,9

Дальневосточный  
федеральный округ



88,1-99,9 100,0-109,9 110,0-139,9 140,0-168,5

# 4

## Рынки товаров и услуг

# ОБОРОТ РОЗНИЧНОЙ ТОРГОВЛИ И ОБЩЕСТВЕННОГО ПИТАНИЯ

САХА(ЯКУТИЯ)СТАТ

## Оборот розничной торговли

январь – октябрь 2024 г.

**313 680,7** млн  
рублей

в % к январю – октябрю 2023 г.\*

**106,5**

## Оборот общественного питания

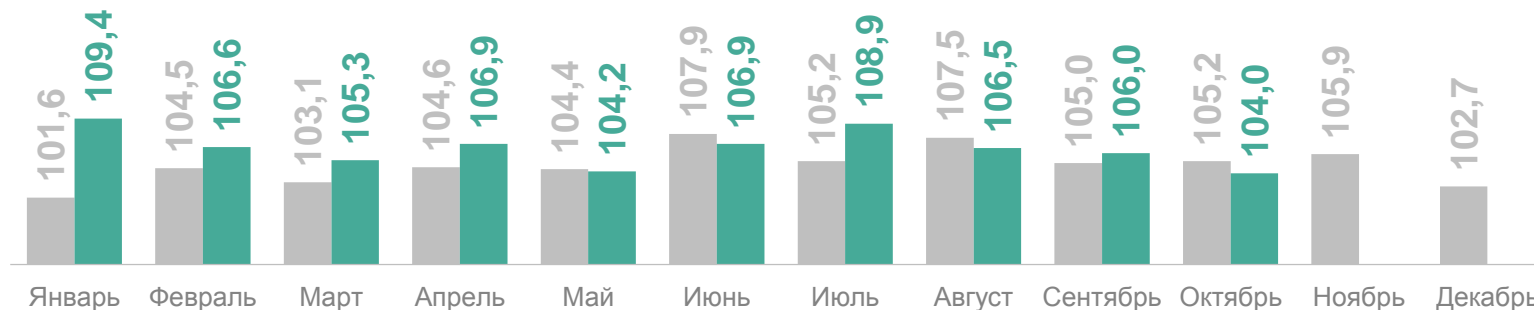
январь – октябрь 2024 г.

**29 858,3** млн  
рублей

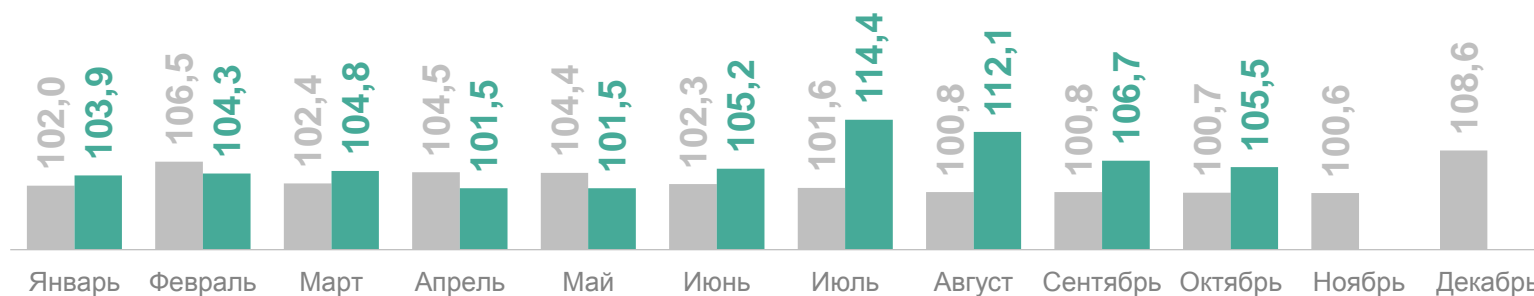
в % к январю – октябрю 2023 г.\*

**106,2**

Динамика оборота розничной торговли,  
в % к соответствующему месяцу предыдущего года\*



Динамика оборота общественного питания,  
в % к соответствующему месяцу предыдущего года\*



● 2023 г. ● 2024 г.

\* В сопоставимых ценах.

# ОБОРОТ РОЗНИЧНОЙ ТОРГОВЛИ

январь – октябрь 2024 г. в % к январю – октябрю 2023 г.\*

САХА(ЯКУТИЯ)СТАТ

Значения по регионам Дальневосточного федерального округа

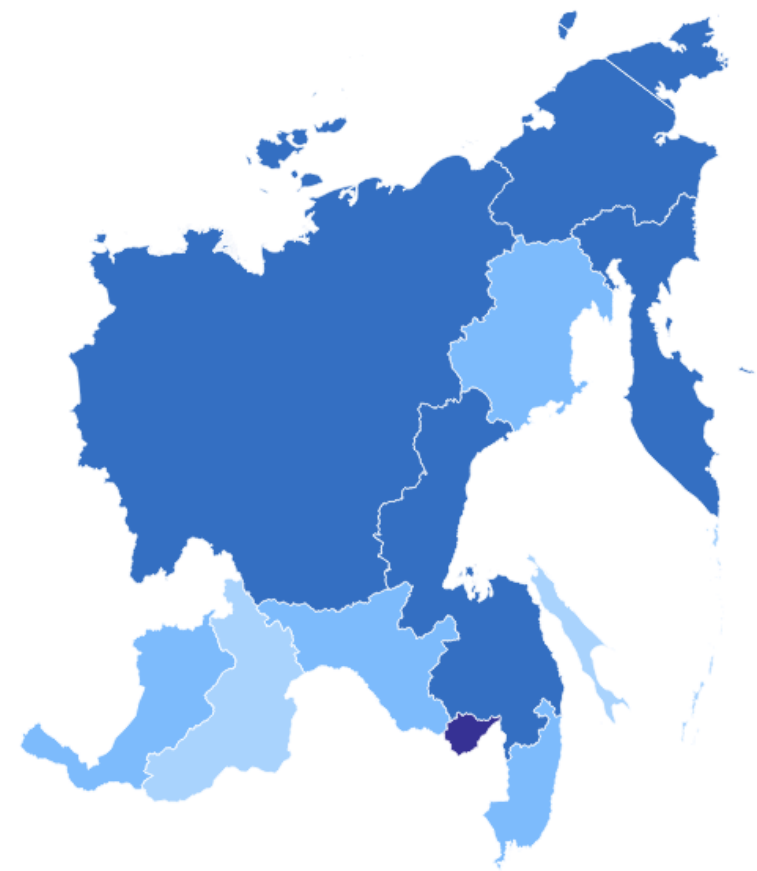


107,5

Российская Федерация

105,9

Дальневосточный  
федеральный округ



102,8-103,9 104,0-105,9 106,0-110,9 111,0-113,7

\* В сопоставимых ценах.

# ОБОРОТ ОБЩЕСТВЕННОГО ПИТАНИЯ

январь – октябрь 2024 г. в % к январю – октябрю 2023 г.\*

САХА(ЯКУТИЯ)СТАТ

Значения по регионам Дальневосточного федерального округа

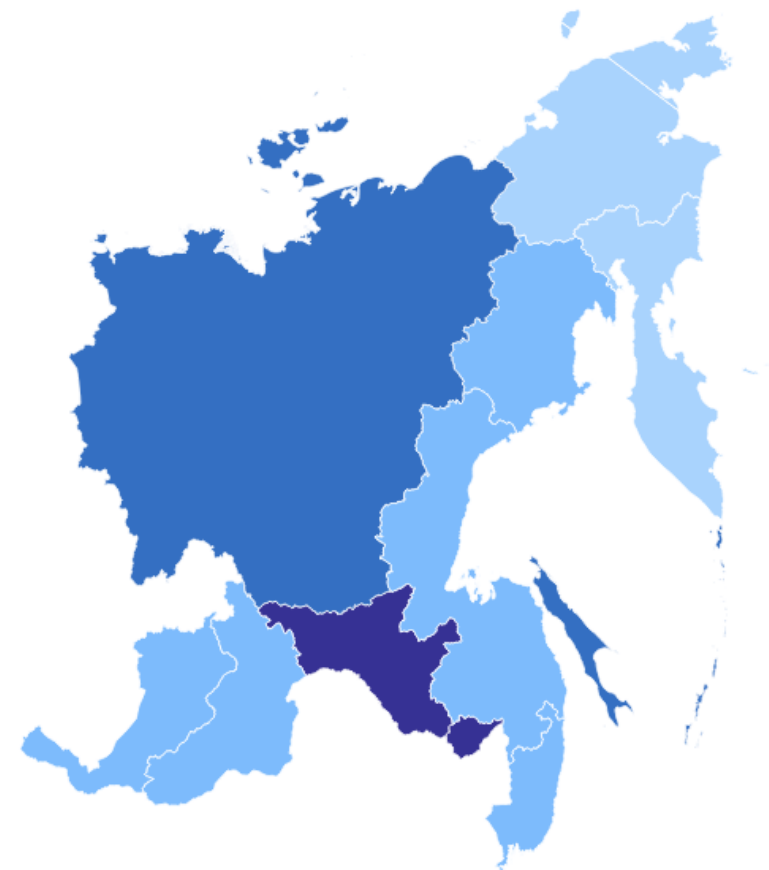


108,5

Российская Федерация

104,0

Дальневосточный  
федеральный округ



67,4-99,9 100,0-104,9 105,0-109,9 110,0-116,3

\* В сопоставимых ценах.

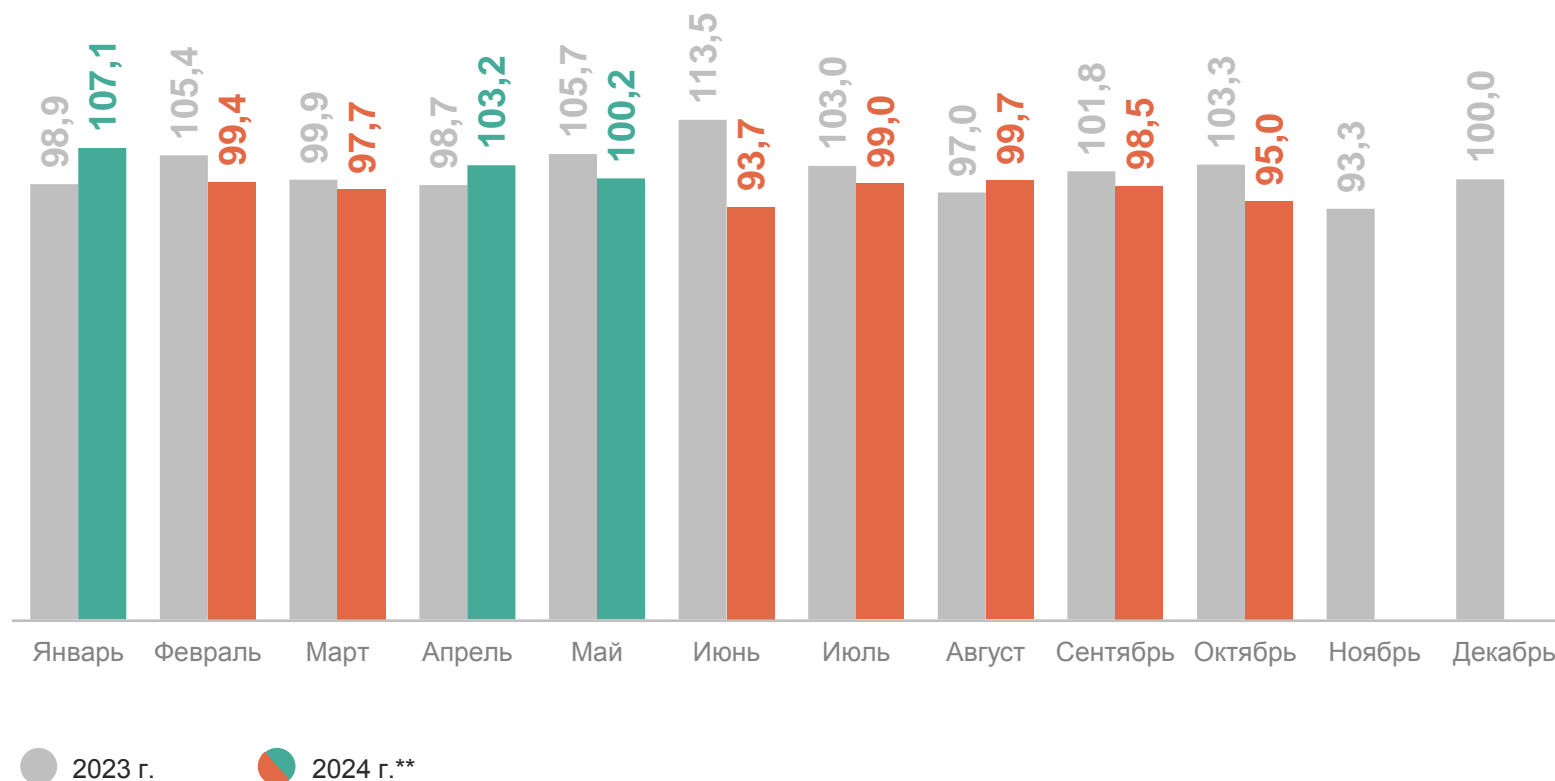
Динамика объема платных услуг населению,  
в % к соответствующему месяцу предыдущего года\*

январь – октябрь 2024 г.

**95 630,8** млн  
рублей

в % к январю – октябрю 2023 г.\*

**99,1**



\* В сопоставимых ценах.

\*\* Данные за сентябрь изменены в связи с уточнением респондентами ранее предоставленных оперативных данных.

# ОБЪЕМ ПЛАТНЫХ УСЛУГ НАСЕЛЕНИЮ

январь – октябрь 2024 г. в % к январю – октябрю 2023 г.\*

САХА(ЯКУТИЯ)СТАТ

Значения по регионам Дальневосточного федерального округа

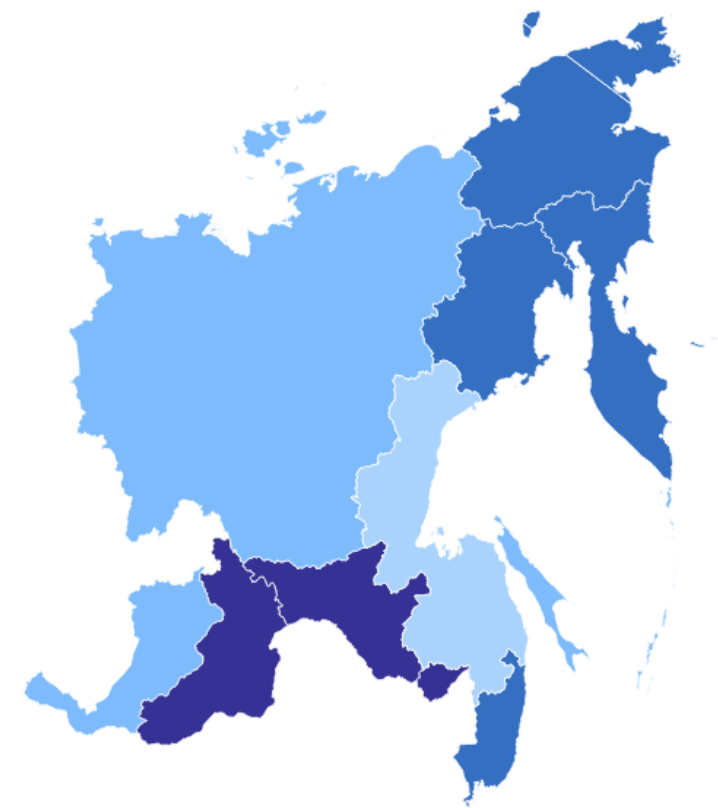


103,4

Российская Федерация

99,9

Дальневосточный  
федеральный округ



\* В сопоставимых ценах.

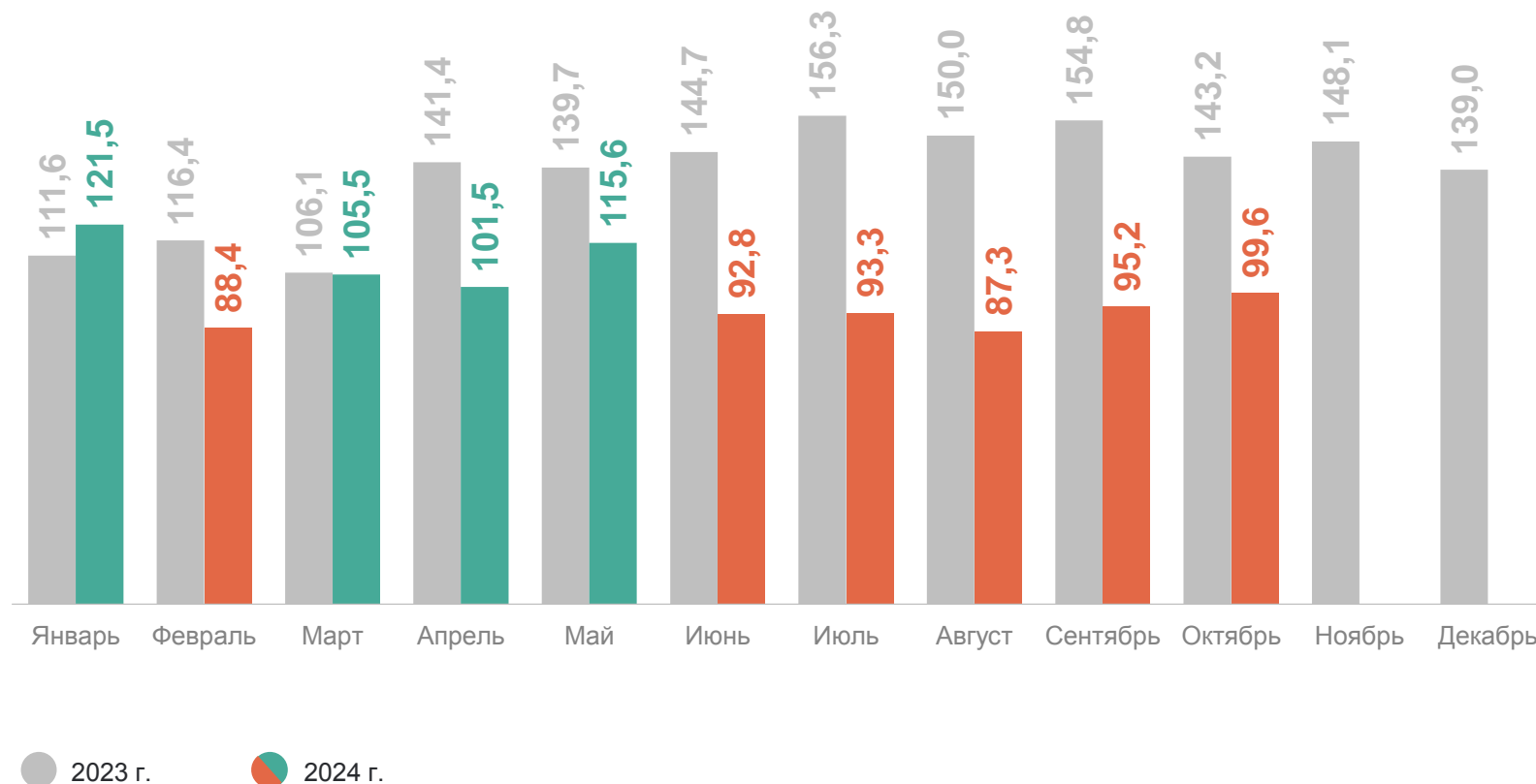
Динамика оборота оптовой торговли,  
в % к соответствующему месяцу предыдущего года\*

январь – октябрь 2024 г.

**325 096,5** млн  
рублей

в % к январю – октябрю 2023 г.\*

**98,9**



\* В сопоставимых ценах.



# ОБОРОТ ОПТОВОЙ ТОРГОВЛИ

январь – октябрь 2024 г. в % к январю – октябрю 2023 г.\*

САХА(ЯКУТИЯ)СТАТ

Значения по регионам Дальневосточного федерального округа

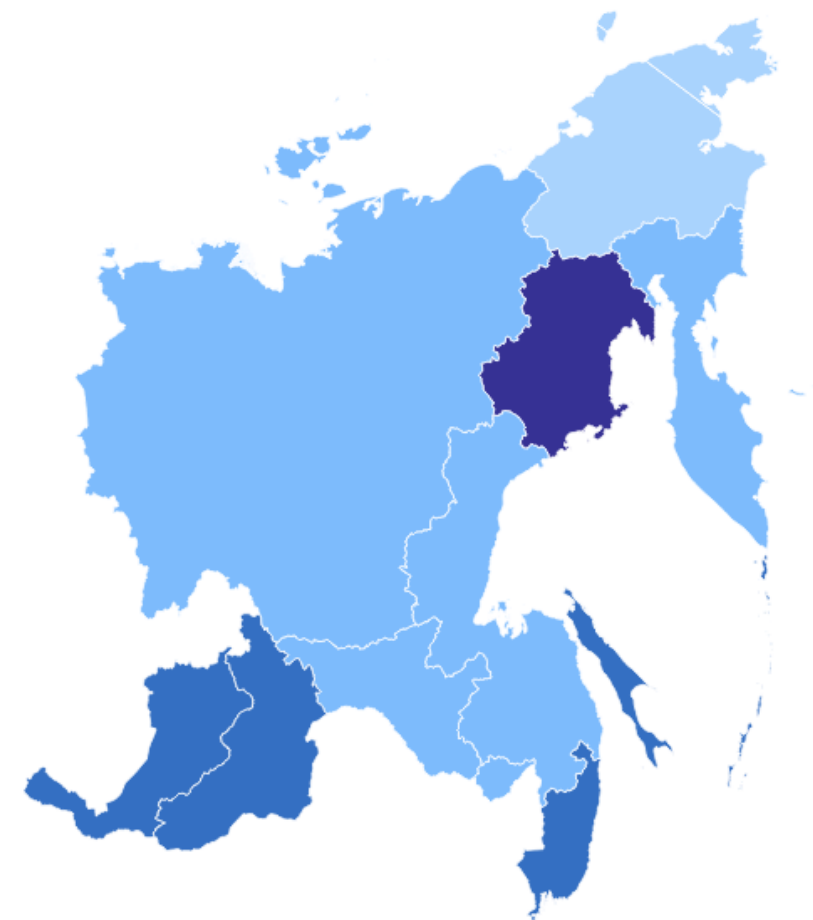


107,8

Российская Федерация

100,8

Дальневосточный  
федеральный округ



76,1-79,9 80,0-99,9 100,0-114,9 115,0-128,0

\* В сопоставимых ценах.

5

Цены



# ИНДЕКС ПОТРЕБИТЕЛЬСКИХ ЦЕН

в % к предыдущему месяцу

САХА(ЯКУТИЯ)СТАТ

октябрь 2024 г.

Индекс  
потребительских цен

101,2

Продовольственные товары

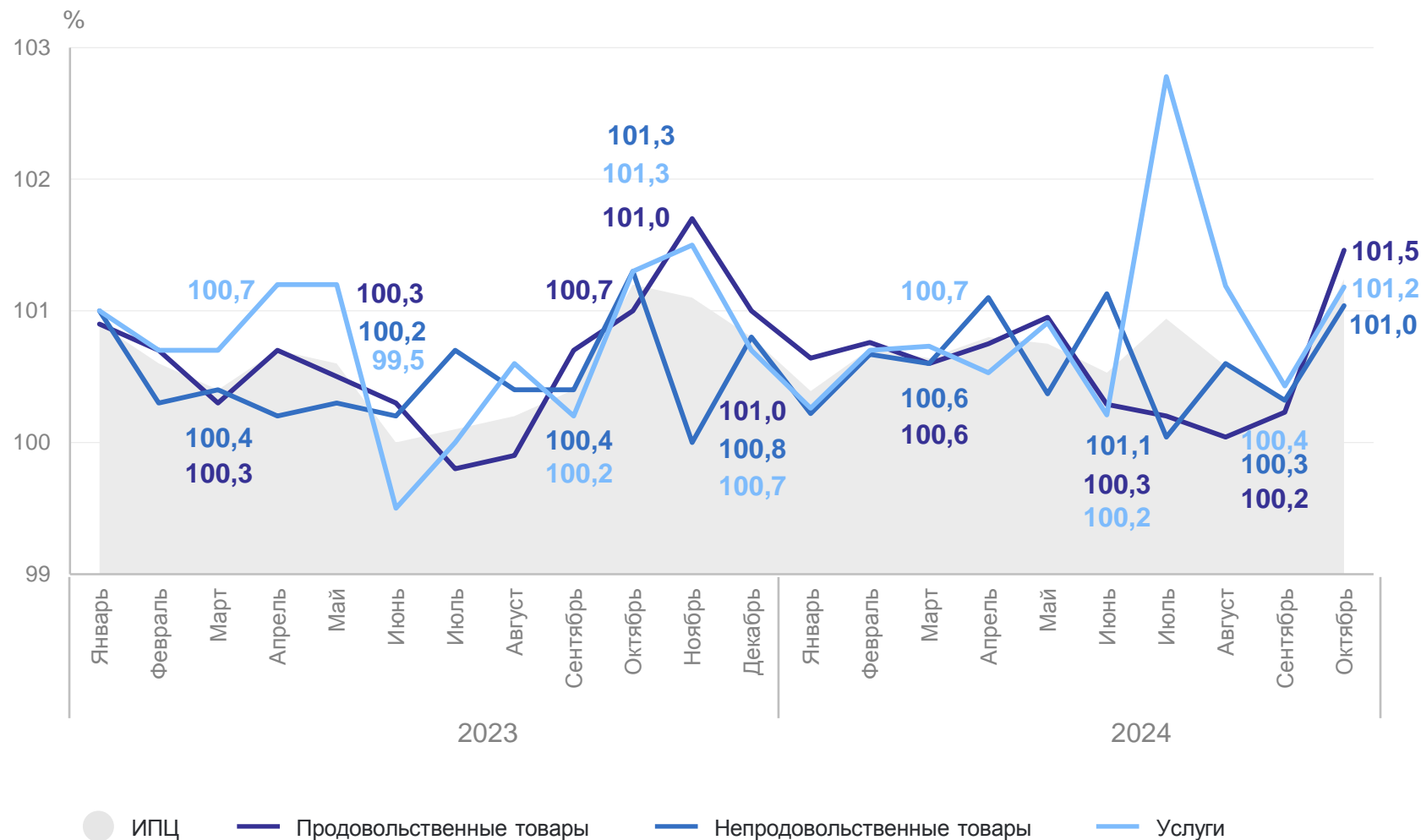
101,5

Непродовольственные товары

101,0

Услуги

101,2



# ИНДЕКСЫ ПОТРЕБИТЕЛЬСКИХ ЦЕН

в % к соответствующему месяцу прошлого года

САХА(ЯКУТИЯ)СТАТ

октябрь 2024 г.

Индекс  
потребительских цен

109,2

Продовольственные товары

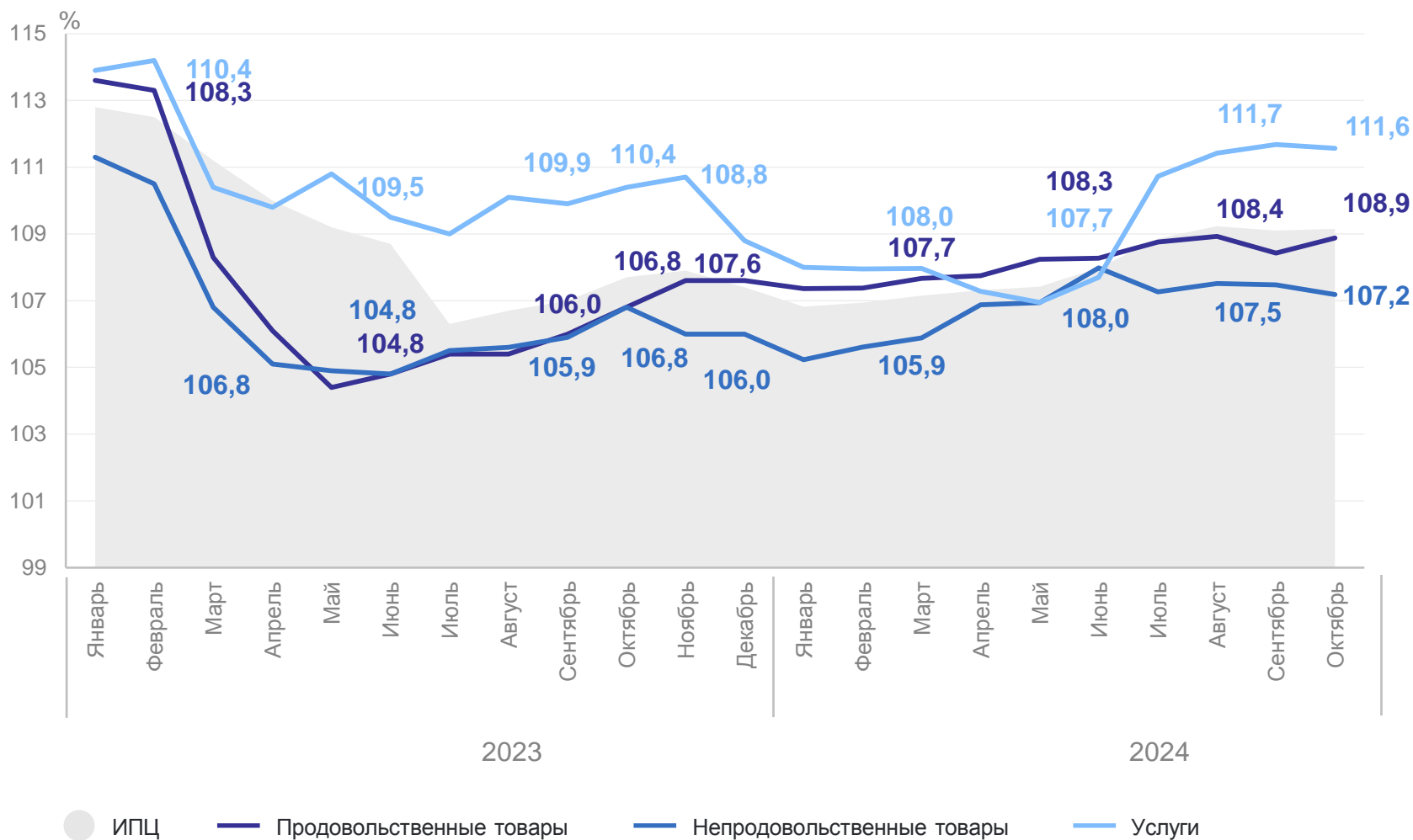
108,9

Непродовольственные товары

107,2

Услуги

111,6



# ИНДЕКС ПОТРЕБИТЕЛЬСКИХ ЦЕН

октябрь 2024 г. в % к предыдущему месяцу

САХА(ЯКУТИЯ)СТАТ

Значения по регионам Дальневосточного федерального округа

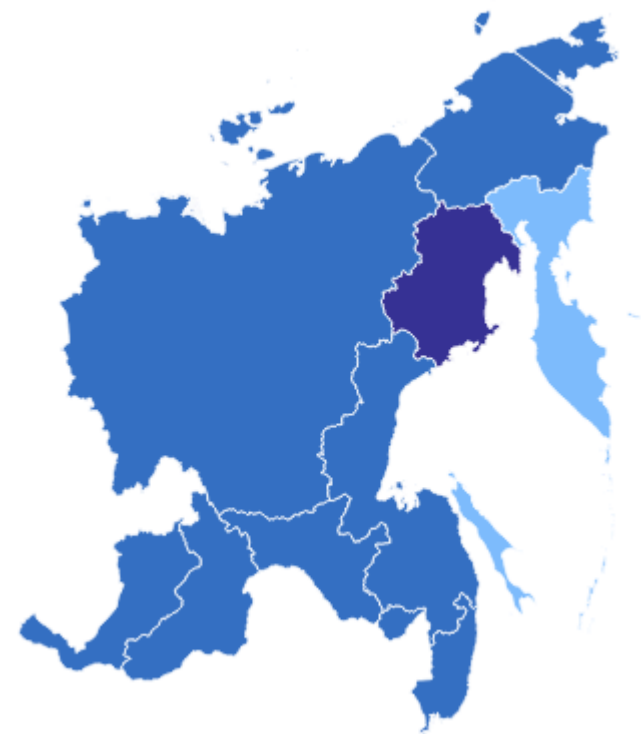


100,8

Российская Федерация

101,2

Дальневосточный  
федеральный округ



100,2-100,9

101,0-101,9

102,0-102,1

# 6

## Финансы

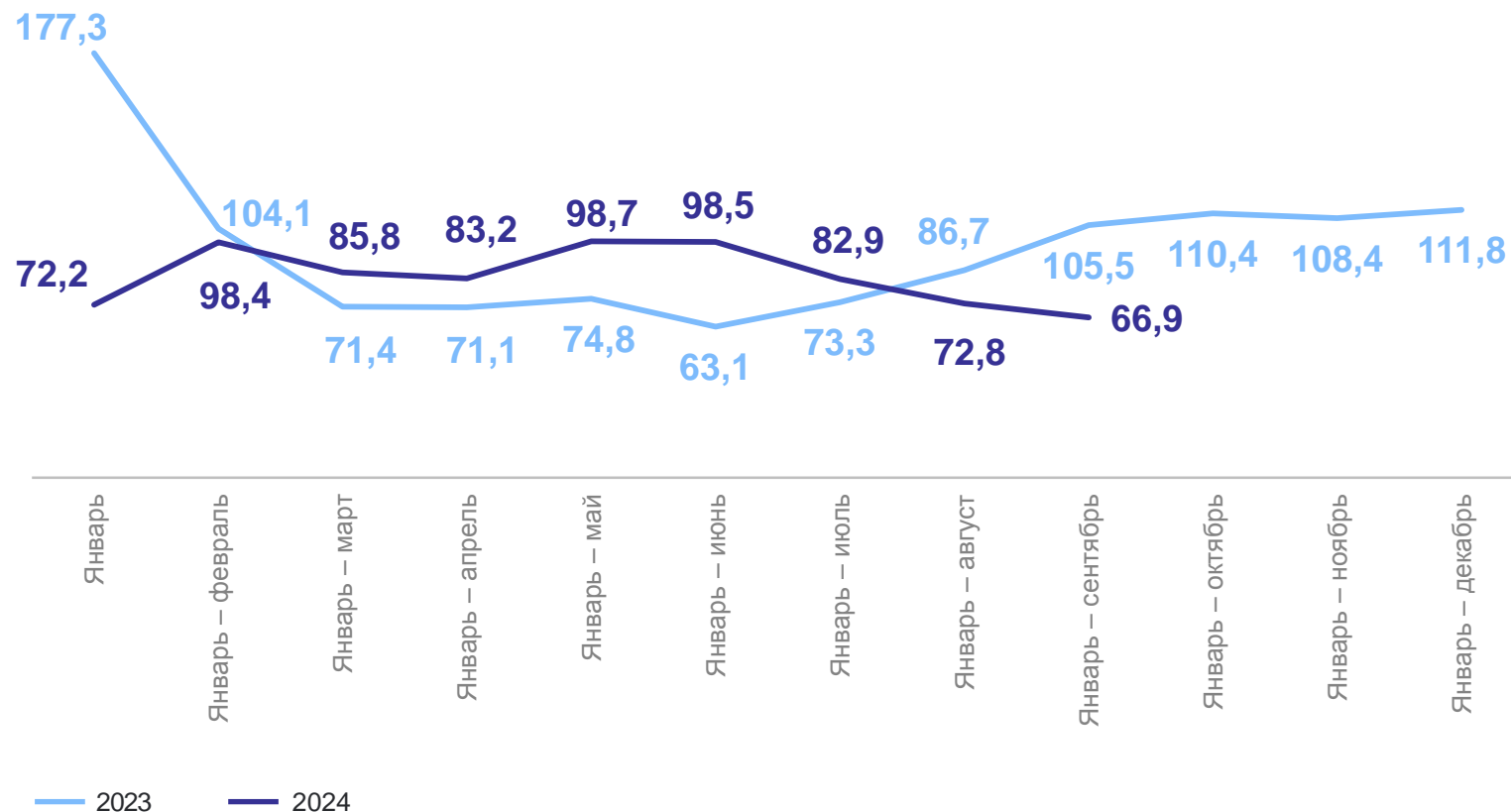
Динамика сальдированного финансового результата,  
в % к соответствующему периоду предыдущего года\*\*

январь – сентябрь 2024 г.

**210 079,8** млн  
рублей

в % к январю – сентябрю 2023 г.\*\*

**66,9**



\* Без субъектов малого предпринимательства, кредитных организаций, государственных (муниципальных) учреждений, некредитных финансовых организаций.

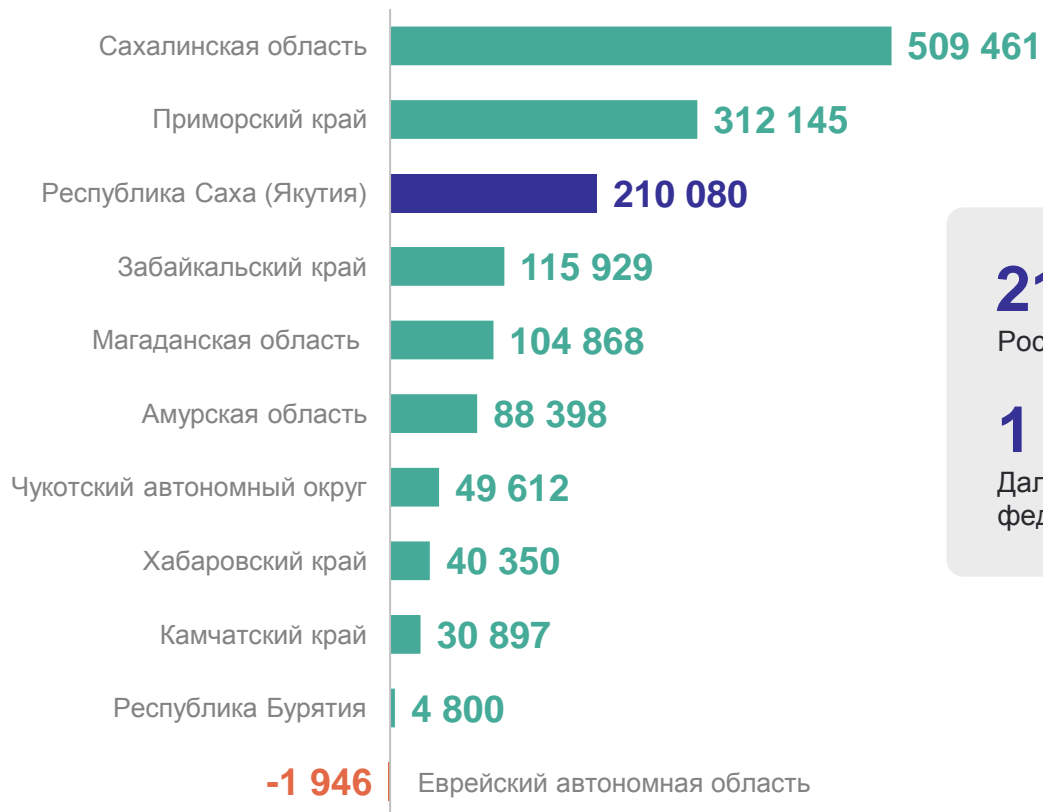
\*\* По сопоставимому кругу организаций в соответствии с методологией бухгалтерского учета.

# САЛЬДИРОВАННЫЙ ФИНАНСОВЫЙ РЕЗУЛЬТАТ\*

январь – сентябрь 2024 г., млн рублей

САХА(ЯКУТИЯ)СТАТ

Значения по регионам Дальневосточного федерального округа

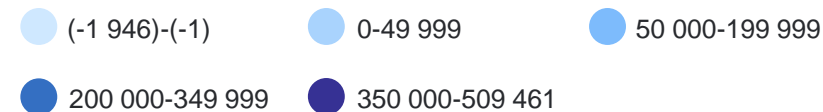
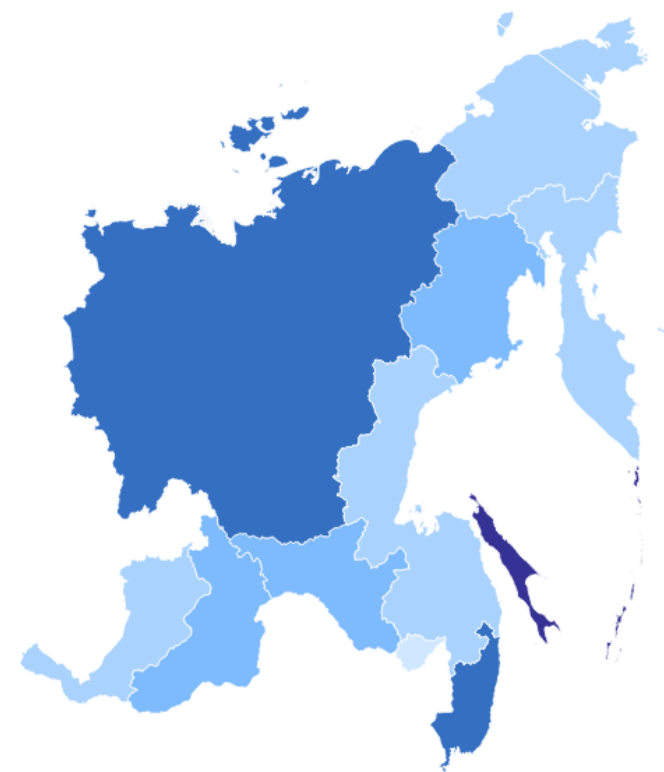


21 368 056

Российская Федерация

1 464 594

Дальневосточный  
федеральный округ



\* Без субъектов малого предпринимательства, кредитных организаций, государственных (муниципальных) учреждений, некредитных финансовых организаций.