



ТЕРРИТОРИАЛЬНЫЙ ОРГАН  
ФЕДЕРАЛЬНОЙ СЛУЖБЫ  
ГОСУДАРСТВЕННОЙ СТАТИСТИКИ  
ПО РЕСПУБЛИКЕ САХА (ЯКУТИЯ)

# Основные показатели строительства в Республике Саха (Якутия)



за январь-октябрь 2023 года



ТЕРРИТОРИАЛЬНЫЙ ОРГАН  
ФЕДЕРАЛЬНОЙ СЛУЖБЫ  
ГОСУДАРСТВЕННОЙ СТАТИСТИКИ  
ПО РЕСПУБЛИКЕ САХА (ЯКУТИЯ)

# Основные показатели строительства

в Республике Саха (Якутия)

за январь-октябрь 2023 года

**01** ОБЪЁМ РАБОТ ВЫПОЛНЕННЫХ  
ПО ВИДУ ДЕЯТЕЛЬНОСТИ «СТРОИТЕЛЬСТВО»

**02** СТРУКТУРА ОБЪЁМА РАБОТ ВЫПОЛНЕННЫХ  
ПО ВИДУ ДЕЯТЕЛЬНОСТИ «СТРОИТЕЛЬСТВО»

**03** СТРУКТУРА ОБЪЁМА РАБОТ ПО ДОГОВОРАМ  
СТРОИТЕЛЬНОГО ПОДРЯДА

**04** ОБЩАЯ ПЛОЩАДЬ ВВЕДЕННЫХ В ДЕЙСТВИЕ  
ЗДАНИЙ

**05** ДОЛЯ ОБЩЕЙ ПЛОЩАДИ ВВЕДЕННЫХ ЗДАНИЙ  
НЕЖИЛОГО НАЗНАЧЕНИЯ



ТЕРРИТОРИАЛЬНЫЙ ОРГАН  
ФЕДЕРАЛЬНОЙ СЛУЖБЫ  
ГОСУДАРСТВЕННОЙ СТАТИСТИКИ  
ПО РЕСПУБЛИКЕ САХА (ЯКУТИЯ)

# Основные показатели строительства

в Республике Саха (Якутия)

за январь-октябрь 2023 года

- 06 ВВОД В ДЕЙСТВИЕ ЖИЛЫХ ДОМОВ
- 07 ДИНАМИКА ВВОДА В ДЕЙСТВИЕ ЖИЛЫХ ДОМОВ
- 08 ВВОД В ДЕЙСТВИЕ ЖИЛЫХ ДОМОВ  
ПО МУНИЦИПАЛЬНЫМ РАЙОНАМ
- 09 ОБЪЁМ РАБОТ ВЫПОЛНЕННЫХ ПО ВИДУ  
ДЕЯТЕЛЬНОСТИ «СТРОИТЕЛЬСТВО» В ДВФО
- 10 ВВОД В ДЕЙСТВИЕ ЖИЛЫХ ДОМОВ В ДВФО

\* Ежемесячные данные оперативной статистики





# ОБЪЕМ РАБОТ, ВЫПОЛНЕННЫХ ПО ВИДУ ДЕЯТЕЛЬНОСТИ «СТРОИТЕЛЬСТВО»

ЗА ЯНВАРЬ–ОКТЯБРЬ 2023 ГОДА

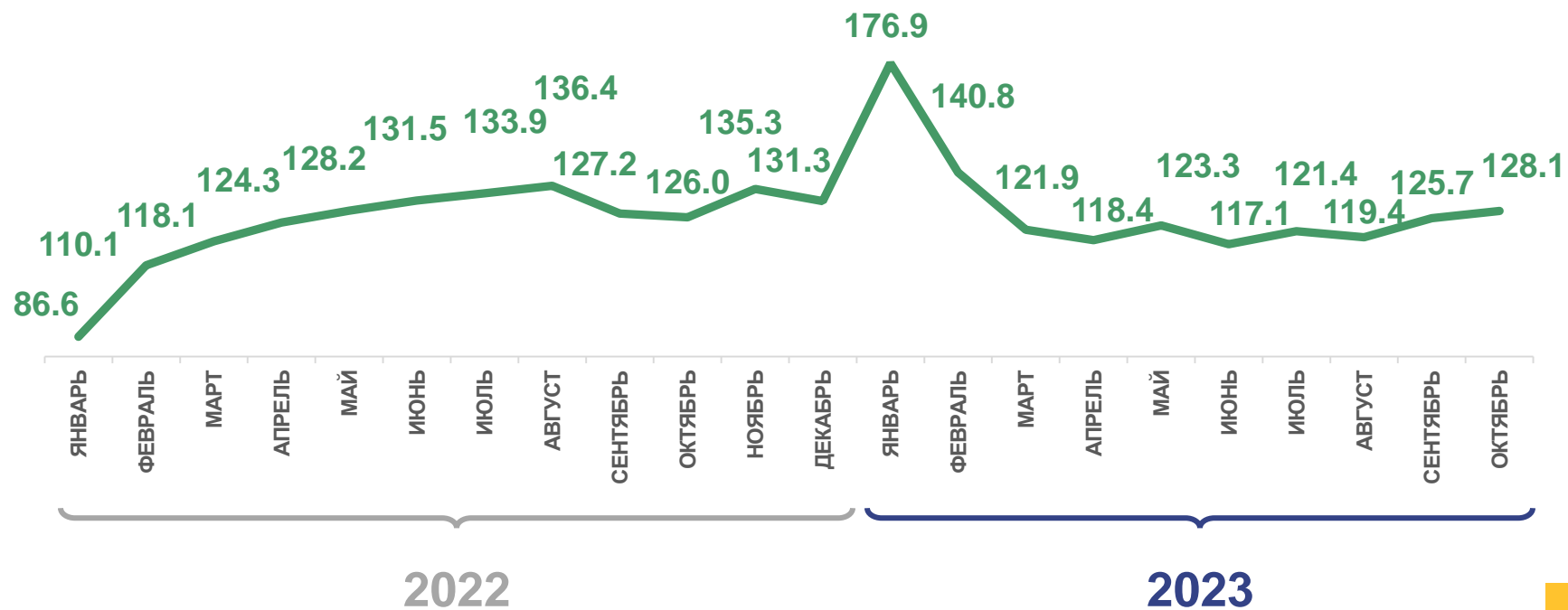
в % к соответствующему периоду предыдущего года

**2023**

**202 770.6** млн рублей

**2022**

**144 768.2** млн рублей





# СТРУКТУРА ОБЪЕМА РАБОТ, ВЫПОЛНЕННЫХ ПО ВИДУ ДЕЯТЕЛЬНОСТИ «СТРОИТЕЛЬСТВО»

ЗА ЯНВАРЬ–ОКТАБРЬ 2023 ГОДА

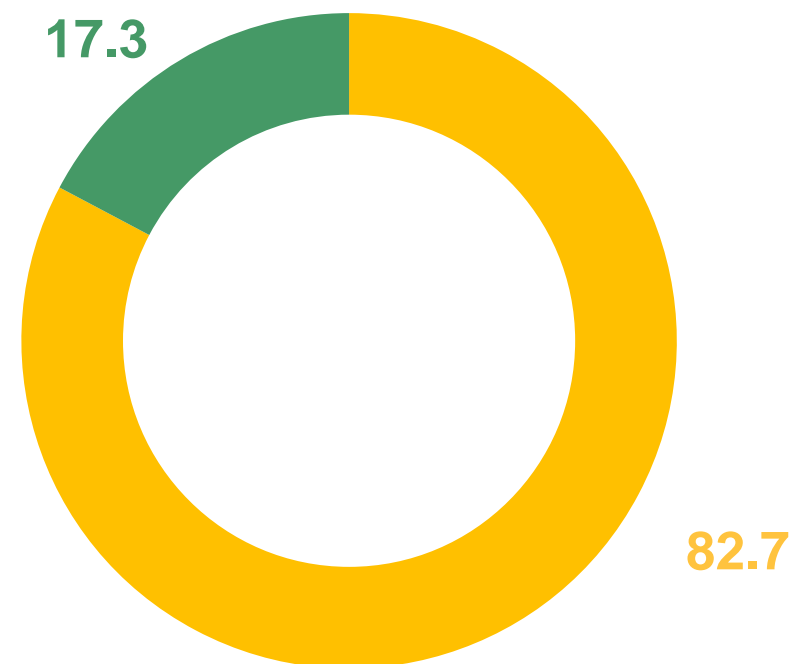
Всего по полному кругу организаций

**202 770.6** млн руб. **128.1%** ▲

Всего по крупным и средним организациям

**167 790.2** млн руб. **156.7%** ▲

Структура объема работ по виду деятельности  
«Строительство» (%)



○ Крупные и средние организации

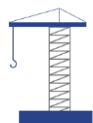
○ Неформальная экономическая деятельность





# СТРУКТУРА ОБЪЕМА РАБОТ ПО ДОГОВОРАМ СТРОИТЕЛЬНОГО ПОДРЯДА ПО КРУПНЫМ И СРЕДНИМ ОРГАНИЗАЦИЯМ

ЗА ЯНВАРЬ–ОКТЯБРЬ 2023 ГОДА



Всего

**157 267.6** млн руб.



Строительство зданий

**47 353.9** млн руб.



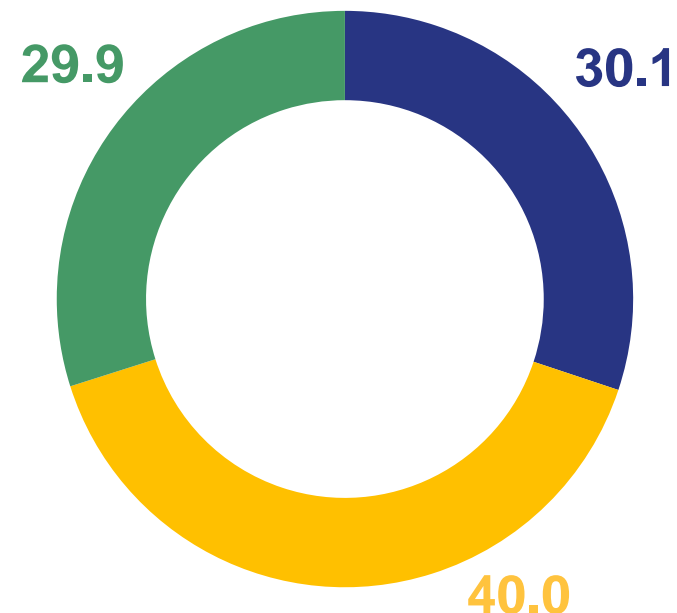
Строительство инженерных сооружений




**62 895.9** млн руб.

Работы строительные специализированные

**47 017.8** млн руб.

Структура объема работ по договорам строительного подряда (%)



-  Строительство зданий
-  Строительство инженерных сооружений
-  Работы строительные специализированные





# ОБЩАЯ ПЛОЩАДЬ ВВЕДЕННЫХ В ДЕЙСТВИЕ ЗДАНИЙ

ЗА ЯНВАРЬ–ОКТЯБРЬ 2023 ГОДА



Всего введено

**621.6** ТЫС. КВ. М.



Жилого назначения

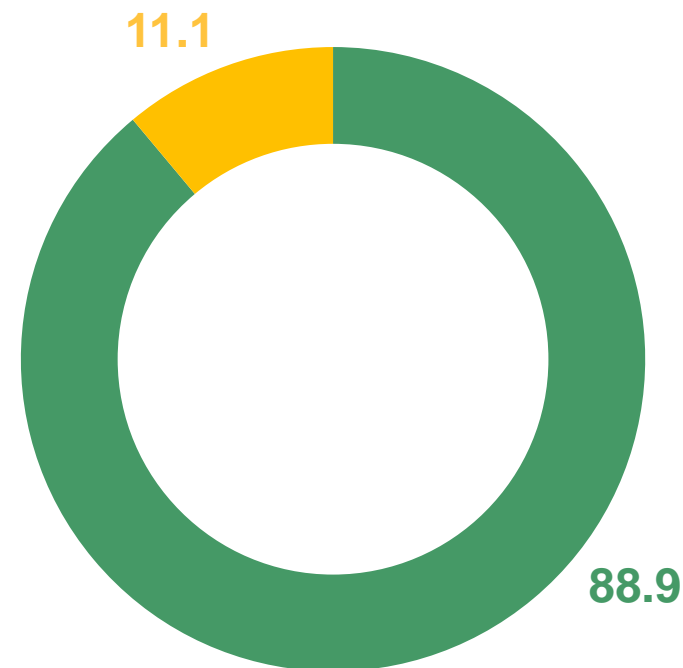
**552.7** ТЫС. КВ. М.



Нежилого назначения

**68.9** ТЫС. КВ. М.

Структура общей площади введенных в действие зданий (%)



- Нежилого назначения
- Жилого назначения





# ОБЩАЯ ПЛОЩАДЬ ВВЕДЕННЫХ ЗДАНИЙ НЕЖИЛОГО НАЗНАЧЕНИЯ

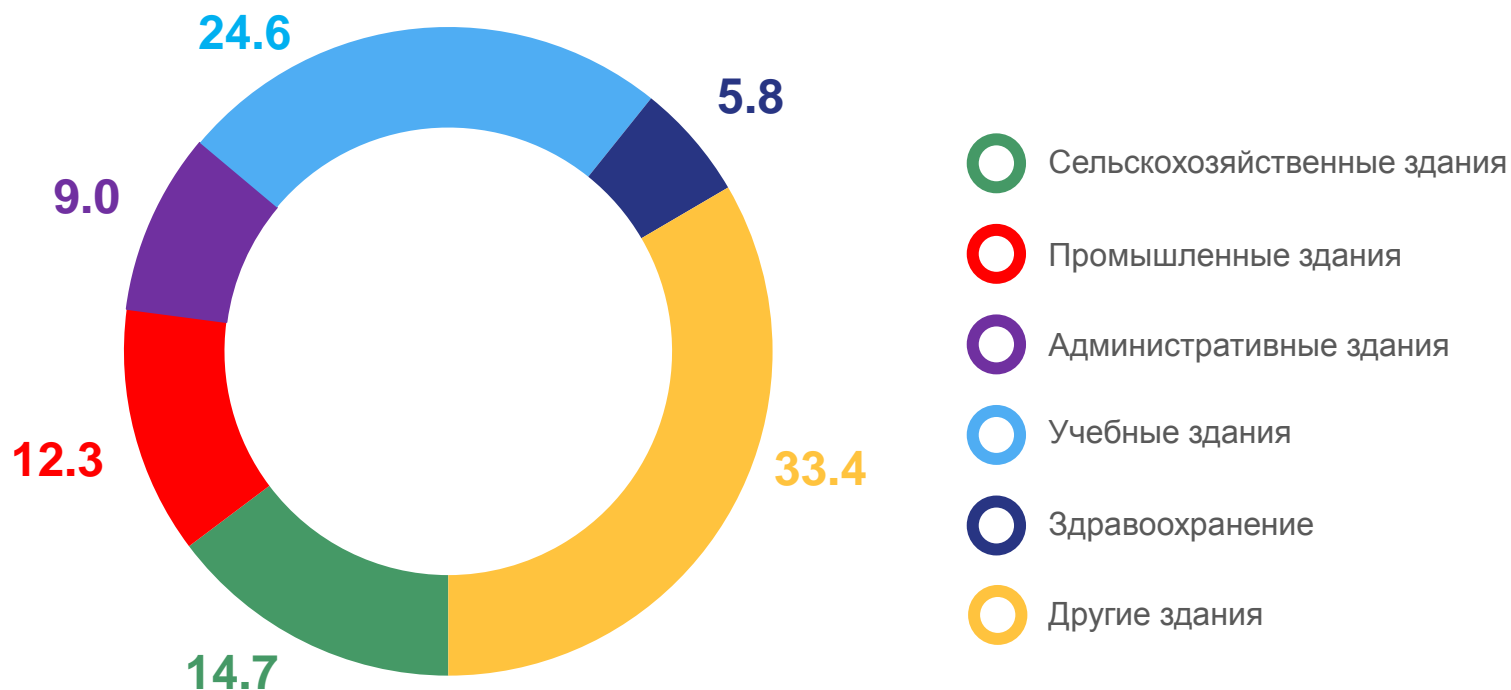
ЗА ЯНВАРЬ–ОКТЯБРЬ 2023 ГОДА



Площадь введенных  
зданий нежилого  
назначения

**68.9** ТЫС. КВ. М.

Структура общей площади введенных зданий нежилого назначения (%)







# ВВОД В ДЕЙСТВИЕ ЖИЛЫХ ДОМОВ


ЗА ЯНВАРЬ–ОКТАБРЬ 2023 ГОДА



в % к соответствующему  
периоду предыдущего  
года



в сельской  
местности\*



в городской  
местности\*



**Всего**

КВ. М.

**482 955**

**104.9** ▲

**148 849**

**334 106**



**Юридическими  
лицами**

КВ. М.

**184 802**

**148.8** ▲

**17 205**

**167 597**



**Населением  
индивидуальных  
жилых домов**

КВ. М.

**298 153**

**88.7** ▼

**131 644**

**166 509**

\* без жилых помещений в нежилых зданиях





# ДИНАМИКА ВВОДА В ДЕЙСТВИЕ ЖИЛЫХ ДОМОВ

ЗА ЯНВАРЬ–ОКТАБРЬ 2023 ГОДА

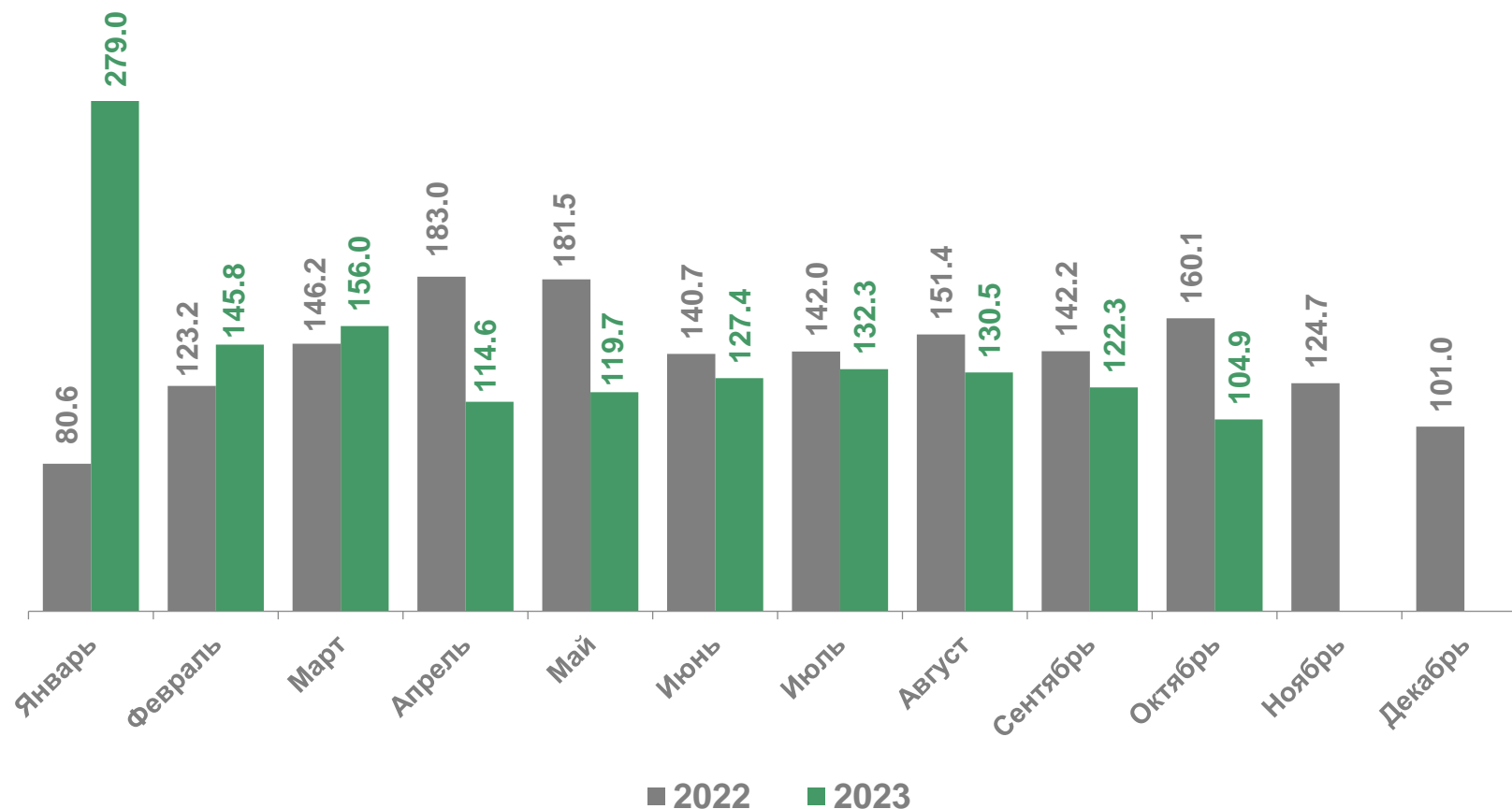
**2023**

**482 955** кв. метров

**2022**

**460 389** кв. метров

в % к соответствующему периоду предыдущего года





# ВВОД В ДЕЙСТВИЕ ЖИЛЫХ ДОМОВ ПО МУНИЦИПАЛЬНЫМ РАЙОНАМ

ЗА ЯНВАРЬ–ОКТАБРЬ 2023 ГОДА, ТЫС. КВ. М.



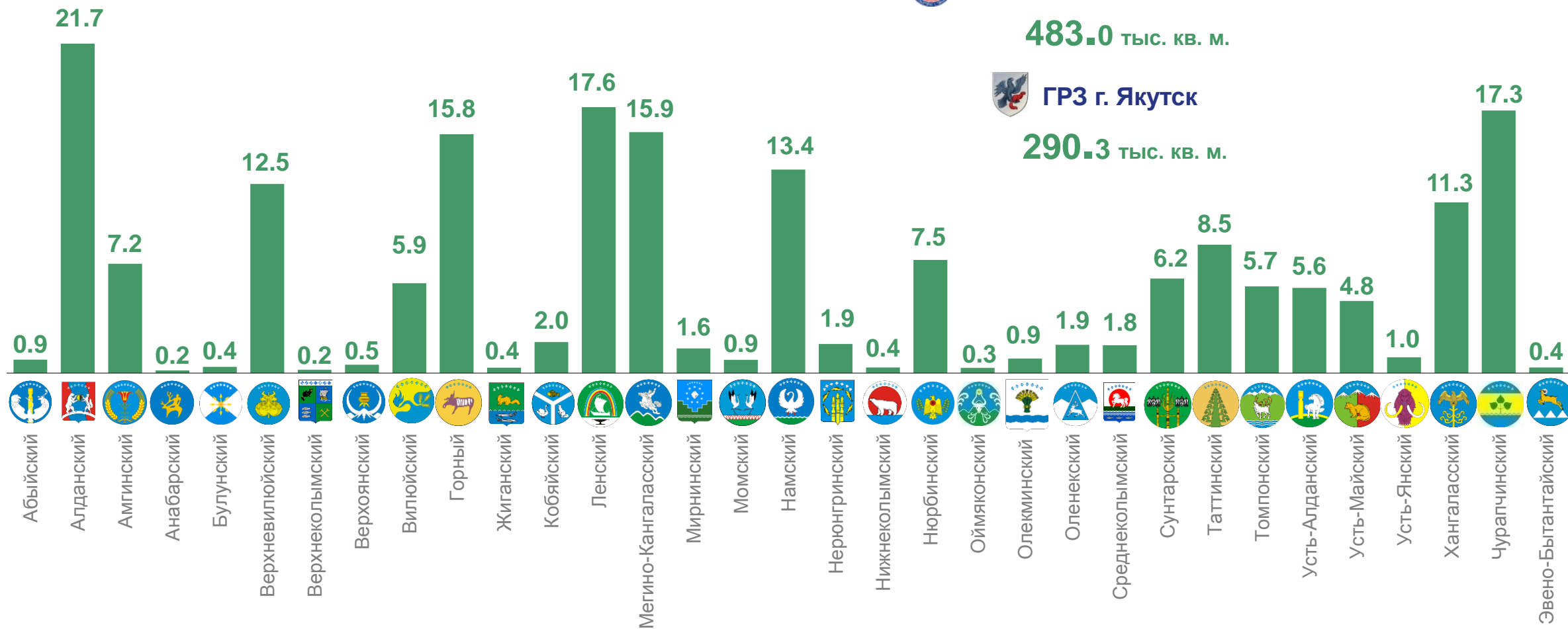
Республика Саха (Якутия)

483.0 ТЫС. КВ. М.



ГРЗ г. Якутск

290.3 ТЫС. КВ. М.





# ОБЪЕМ РАБОТ, ВЫПОЛНЕННЫХ ПО ВИДУ ДЕЯТЕЛЬНОСТИ «СТРОИТЕЛЬСТВО»

ЗА ЯНВАРЬ–ОКТЯБРЬ 2023 ГОДА, МЛН РУБЛЕЙ

## Регионы Дальневосточного федерального округа

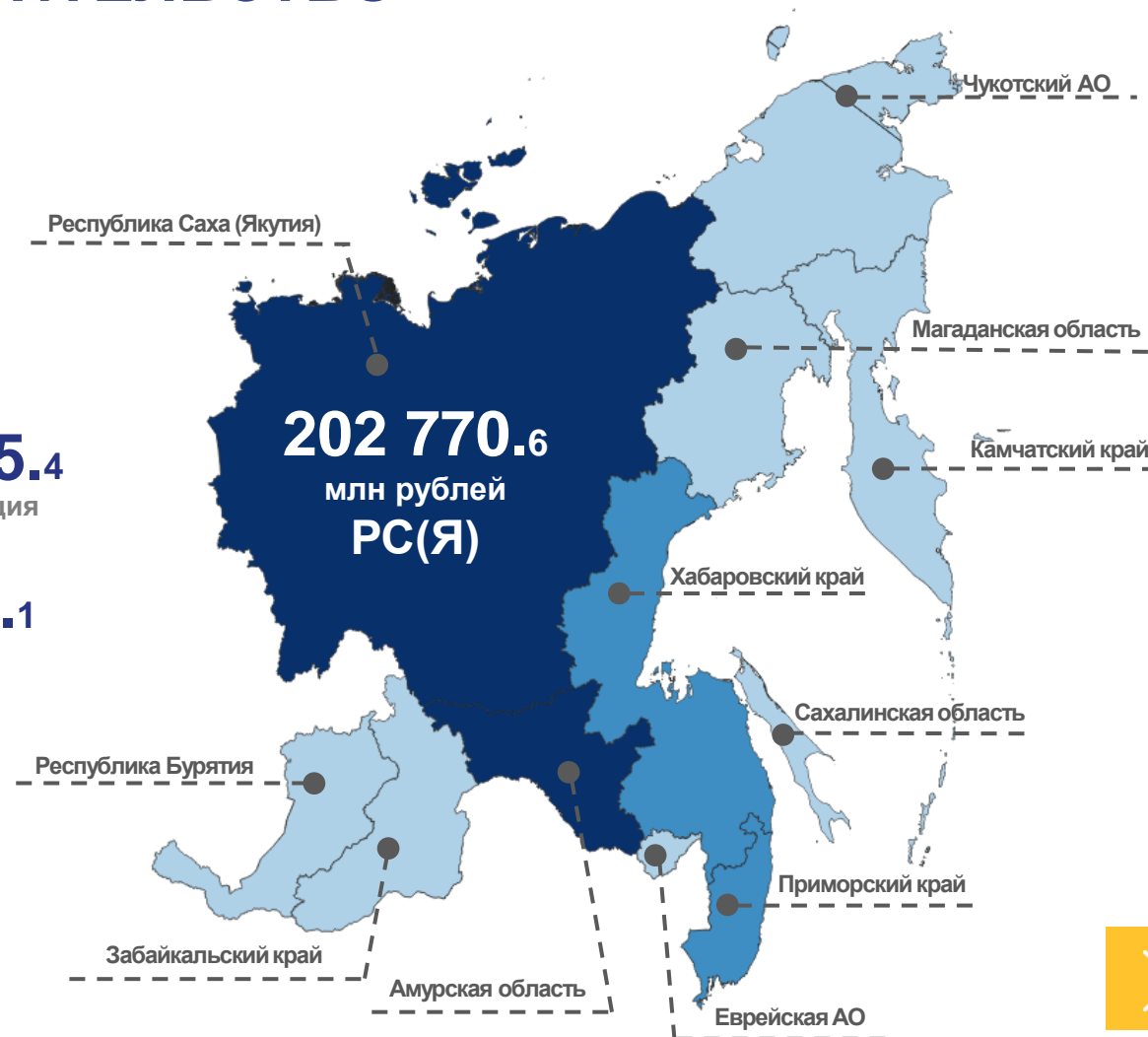


**11 196 575.4**

Российская Федерация

**1 012 926.1**

Дальневосточный  
Федеральный округ



● от 0 до 100 000 ● от 100 000 до 200 000 ● от 200 000 до 300 000





# ВВОД В ДЕЙСТВИЕ ЖИЛЫХ ДОМОВ

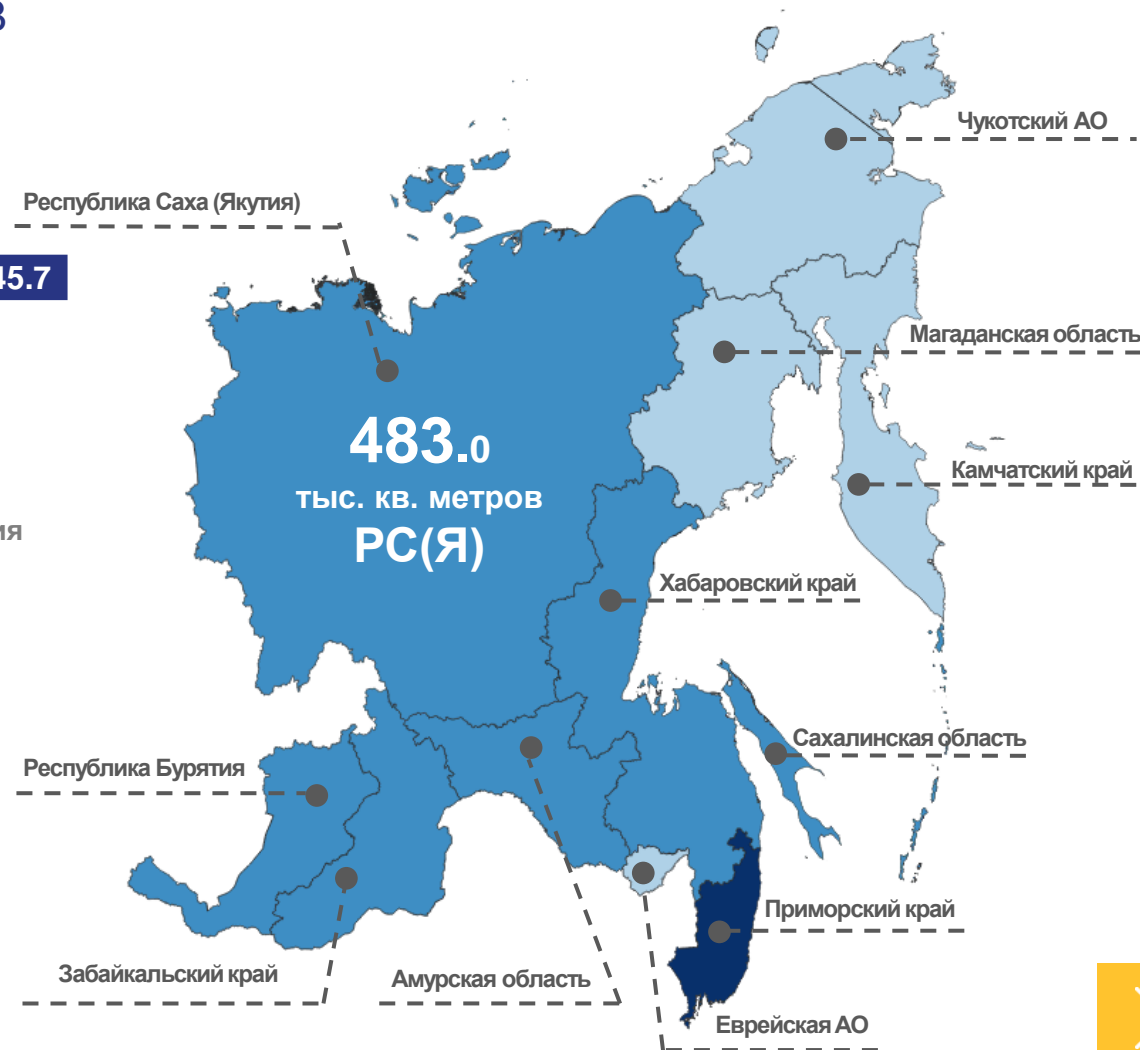
ЗА ЯНВАРЬ–ОКТАБРЬ 2023 ГОДА, ТЫС. КВ. МЕТРОВ

## Регионы Дальневосточного федерального округа



**86 198.3**  
Российская Федерация

**3 291.8**  
Дальневосточный  
Федеральный округ



● от 0 до 294.1 ● от 294.2 до 483.0 ● от 483.1 до 945.7

