



ТЕРРИТОРИАЛЬНЫЙ ОРГАН  
ФЕДЕРАЛЬНОЙ СЛУЖБЫ  
ГОСУДАРСТВЕННОЙ СТАТИСТИКИ  
ПО РЕСПУБЛИКЕ САХА (ЯКУТИЯ)

# ОБЪЕМ ПЛАТНЫХ УСЛУГ НАСЕЛЕНИЮ ПО ВИДАМ В РЕСПУБЛИКЕ САХА (ЯКУТИЯ)



в январе-октябре 2023 года



ТЕРРИТОРИАЛЬНЫЙ ОРГАН  
ФЕДЕРАЛЬНОЙ СЛУЖБЫ  
ГОСУДАРСТВЕННОЙ СТАТИСТИКИ  
ПО РЕСПУБЛИКЕ САХА (ЯКУТИЯ)

# ОБЪЕМ ПЛАТНЫХ УСЛУГ НАСЕЛЕНИЮ ПО ВИДАМ В РЕСПУБЛИКЕ САХА (ЯКУТИЯ)

в январе-октябре 2023 года

- 01 Объем платных услуг населению по видам
- 02 Объем бытовых услуг населению по видам
- 03 Структура объема платных услуг населению
- 04 Структура объема платных услуг населению по отдельным видам
- 05 Структура объема бытовых услуг населению по отдельным видам
- 06 Объем реализации платных услуг населению
- 07 Объем реализации бытовых услуг населению





ТЕРРИТОРИАЛЬНЫЙ ОРГАН  
ФЕДЕРАЛЬНОЙ СЛУЖБЫ  
ГОСУДАРСТВЕННОЙ СТАТИСТИКИ  
ПО РЕСПУБЛИКЕ САХА (ЯКУТИЯ)

# ОБЪЕМ ПЛАТНЫХ УСЛУГ НАСЕЛЕНИЮ ПО ВИДАМ В РЕСПУБЛИКЕ САХА (ЯКУТИЯ)

в январе-октябре 2023 года

- 08 Индекс физического объема платных услуг населению в Дальневосточном федеральном округе
- 09 Объем платных услуг населению на душу населения в Дальневосточном федеральном округе
- 10 Индекс физического объема бытовых услуг населению в Дальневосточном федеральном округе
- 11 Объем бытовых услуг населению на душу населения в Дальневосточном федеральном округе





## Объем платных услуг населению по видам

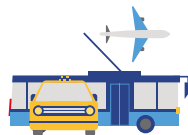
Платные услуги -  
всего



Бытовые  
услуги




Транспортные  
услуги



Телекоммуни-  
кационные  
услуги



Коммунальные  
услуги



Медицинские  
услуги



Услуги  
системы  
образования



январь-  
октябрь 2023 г.,  
млн рублей

89 715,1

8 052,7

28 198,9

11 786,2

17 503,7

4 281,1

4 900,2

в % к январю  
-октябрю 2022г.<sup>1)</sup>

101,7%

94,6%

106,1%

102,7%

103,0%

90,2%

100,4%

<sup>1)</sup> В сопоставимых ценах.





## Объем бытовых услуг населению по видам

Бытовые услуги -  
всего



8 052,7

94,6%

Ремонт бытовой  
аппаратуры, бытовых  
машин и приборов



558,1

97,5%

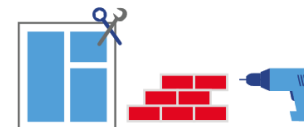
Техническое  
обслуживание  
и ремонт  
транспортных средств



1 001,2

94,3%

Ремонт  
и строительство  
жилья и других  
построек



3 356,9

93,8%

Парикмахерские  
и косметические  
услуги



1 122,0

97,3%

январь-  
октябрь 2023 г.,  
млн рублей

в % к январю  
-октябрю 2022 г.<sup>1)</sup>

<sup>1)</sup> В сопоставимых ценах.



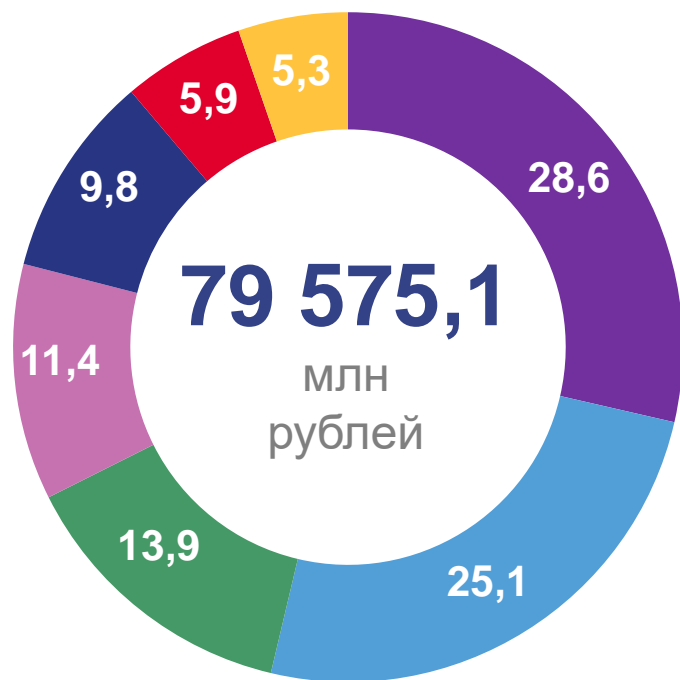


# Структура объема платных услуг населению

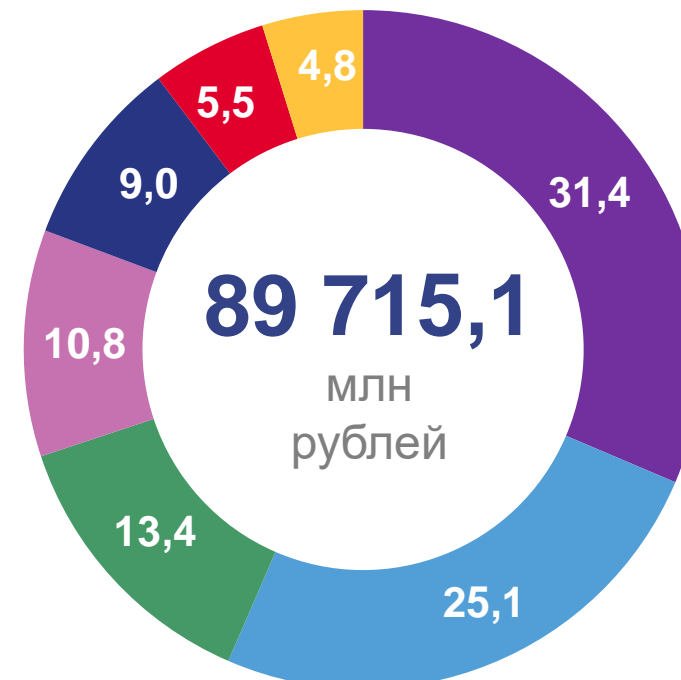
в % к итогу

январь-октябрь 2022 г.

январь-октябрь 2023 г.



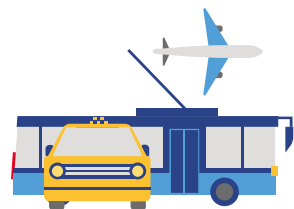
- транспортные
- жилищные, коммунальные
- почтовой связи и курьерские, телекоммуникационные
- прочие виды услуг
- бытовые
- системы образования
- медицинские





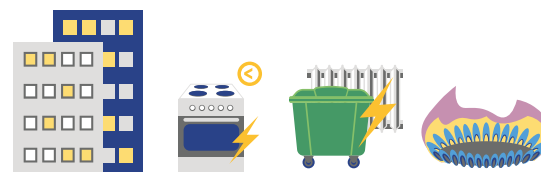
# Структура объема платных услуг населению по отдельным видам

январь-октябрь 2023 года, в % к итогу



**31,4%**

Транспортные услуги




**25,1%**

Жилищные. Коммунальные услуги



**13,4%**

Услуги почтовой связи и курьерские.  
Телекоммуникационные услуги



**9,0%**

Бытовые услуги


1) В январе-октябре 2023 года объем транспортных, жилищно-коммунальных услуг, услуги связи и бытовых услуг составлял 78,9% в общем объеме услуг.





# Структура объема бытовых услуг населению по отдельным видам<sup>1)</sup>

январь-октябрь 2023 года, в % к итогу



<sup>1)</sup> В январе-октябре 2023 года объем услуг по ремонту и строительству жилья, парикмахерских, техобслуживания и ремонта транспортных средств и бытовой техники составлял 74,9% в общем объеме бытовых услуг.





# Объем реализации платных услуг населению

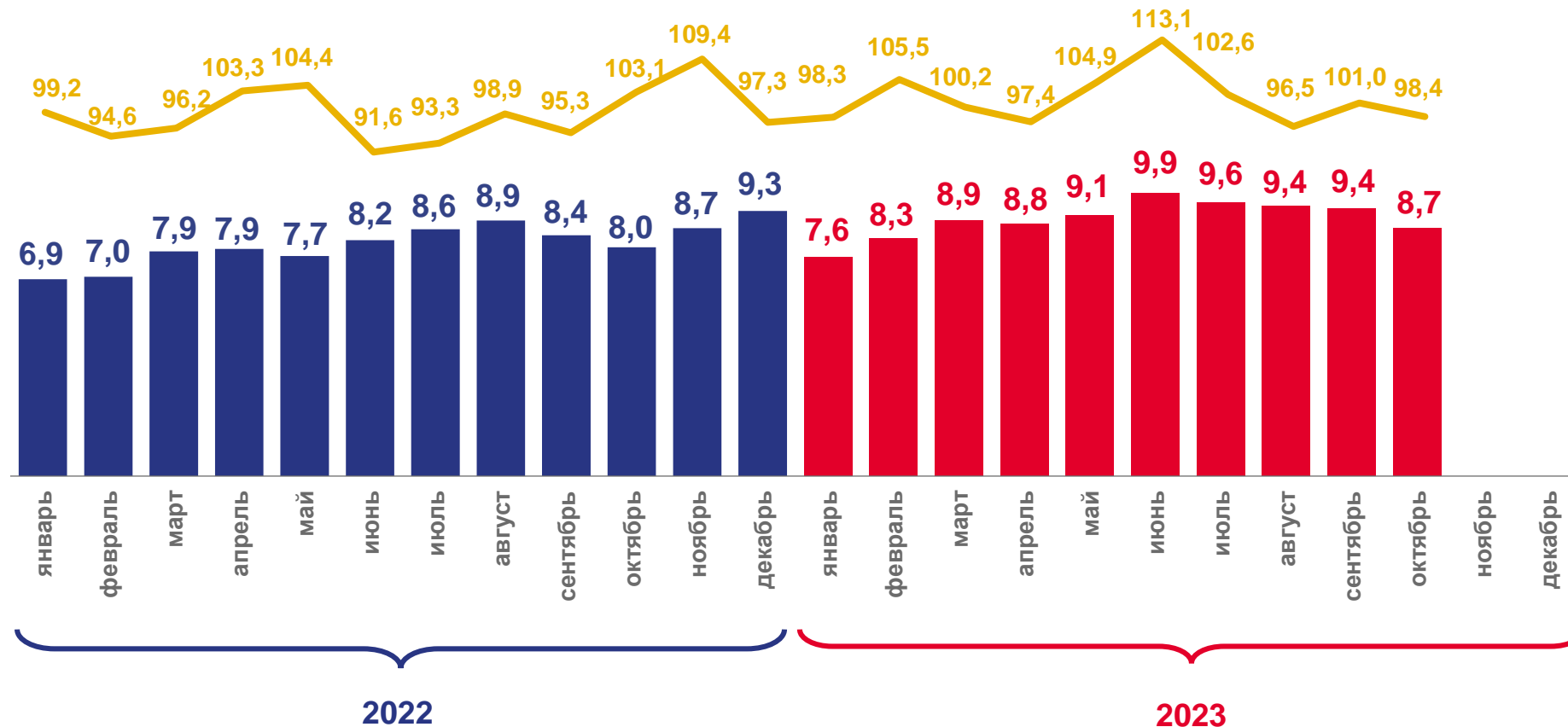
январь-октябрь  
2023 года

**89,7**

млрд рублей

**101,7%** ▲

к январю-октябрю 2022 г.  
(в сопоставимых ценах)



Объем реализации платных услуг населению, млрд рублей



в % к соответствующему месяцу предыдущего года (в сопоставимых ценах)





# Объем реализации бытовых услуг населению

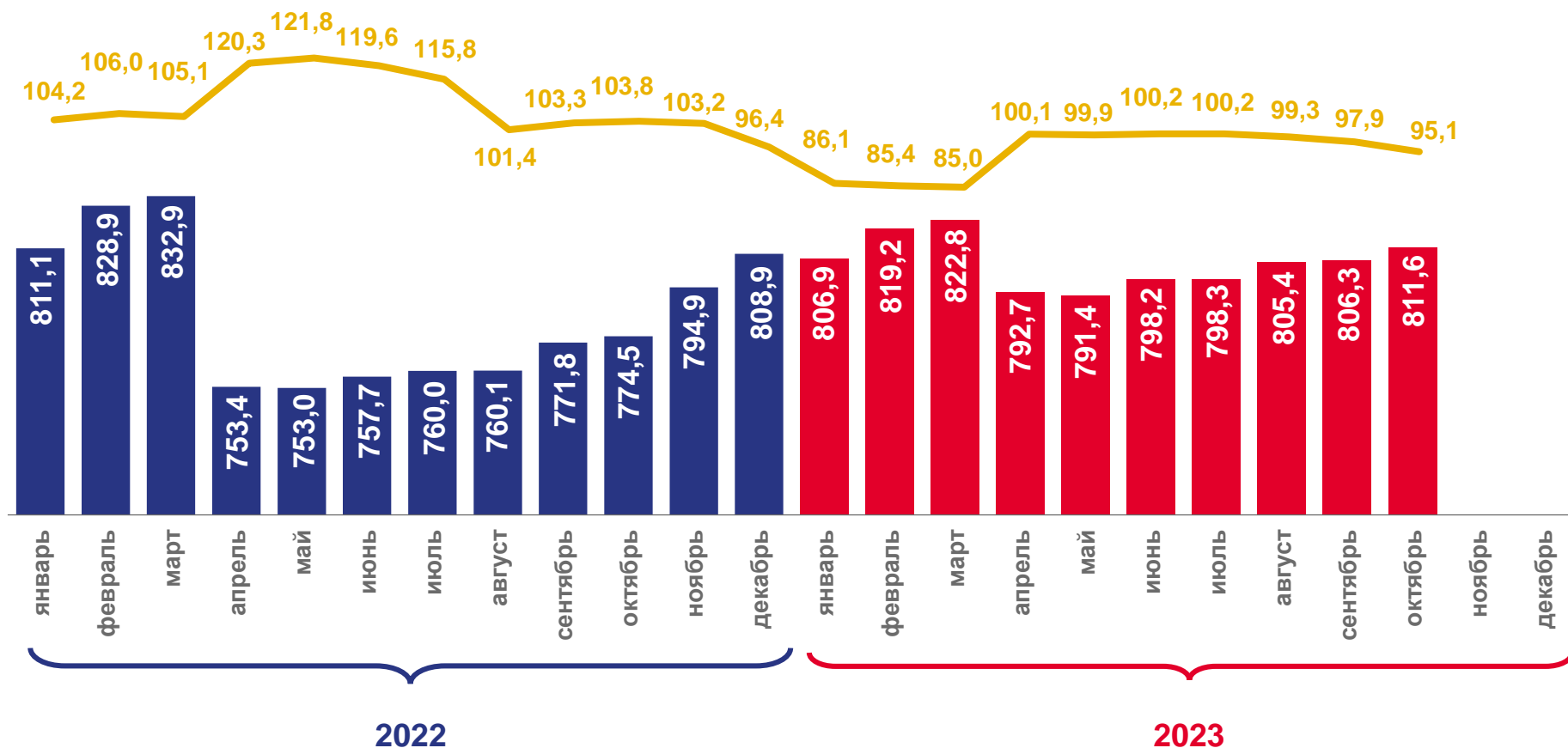
январь-октябрь  
2023 года



**8 052,7**

млн рублей

**94,6%** ▼

к январю-октябрю 2022 г.  
(в сопоставимых ценах)



 Объем реализации бытовых услуг населению, млн рублей  
 в % к соответствующему месяцу предыдущего года (в сопоставимых ценах)





# Индекс физического объема платных услуг населению в Дальневосточном федеральном округе

январь-октябрь 2023 года в % к январю-октябрю 2022 года<sup>1)</sup>

## Значения по регионам ДВФО

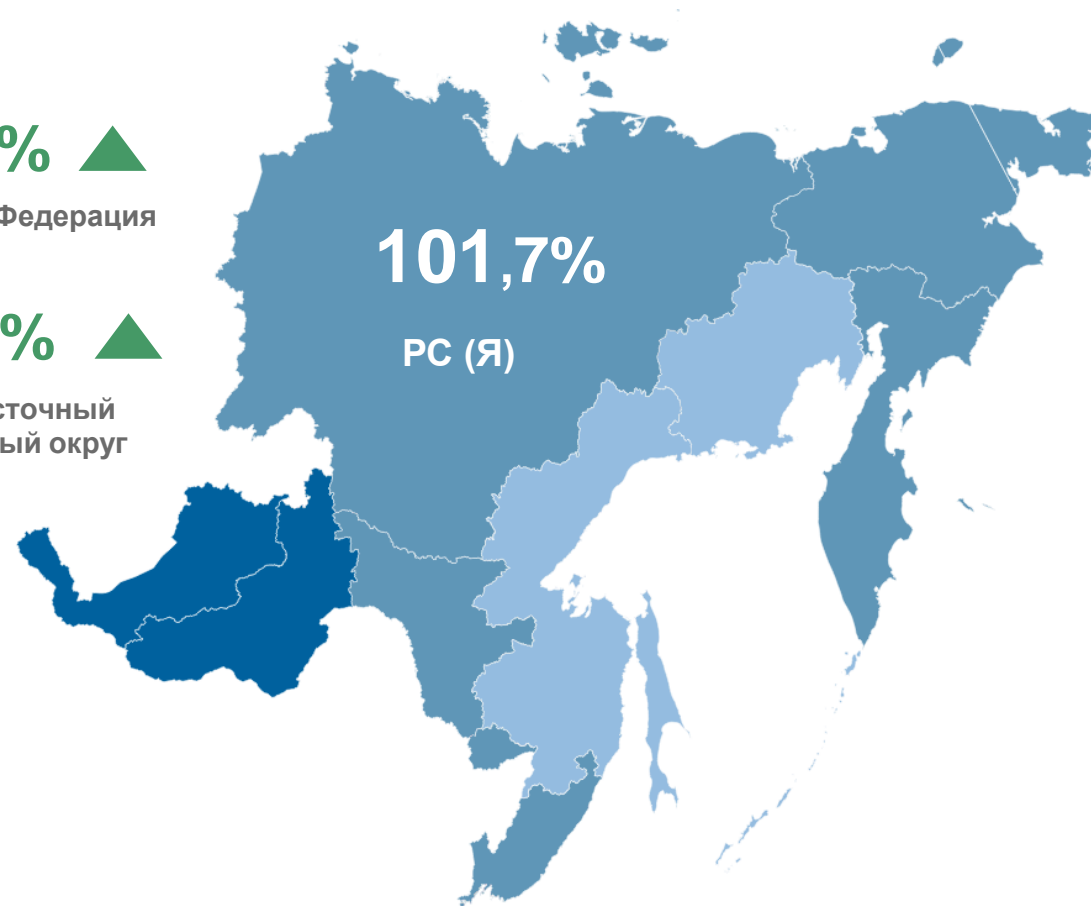


**104,3%** ▲

Российская Федерация

**101,1%** ▲

Дальневосточный  
Федеральный округ



○ от 96,5 до 99,9

● от 100,0 до 102,8

● от 102,9 до 105,5

<sup>1)</sup> В сопоставимых ценах.

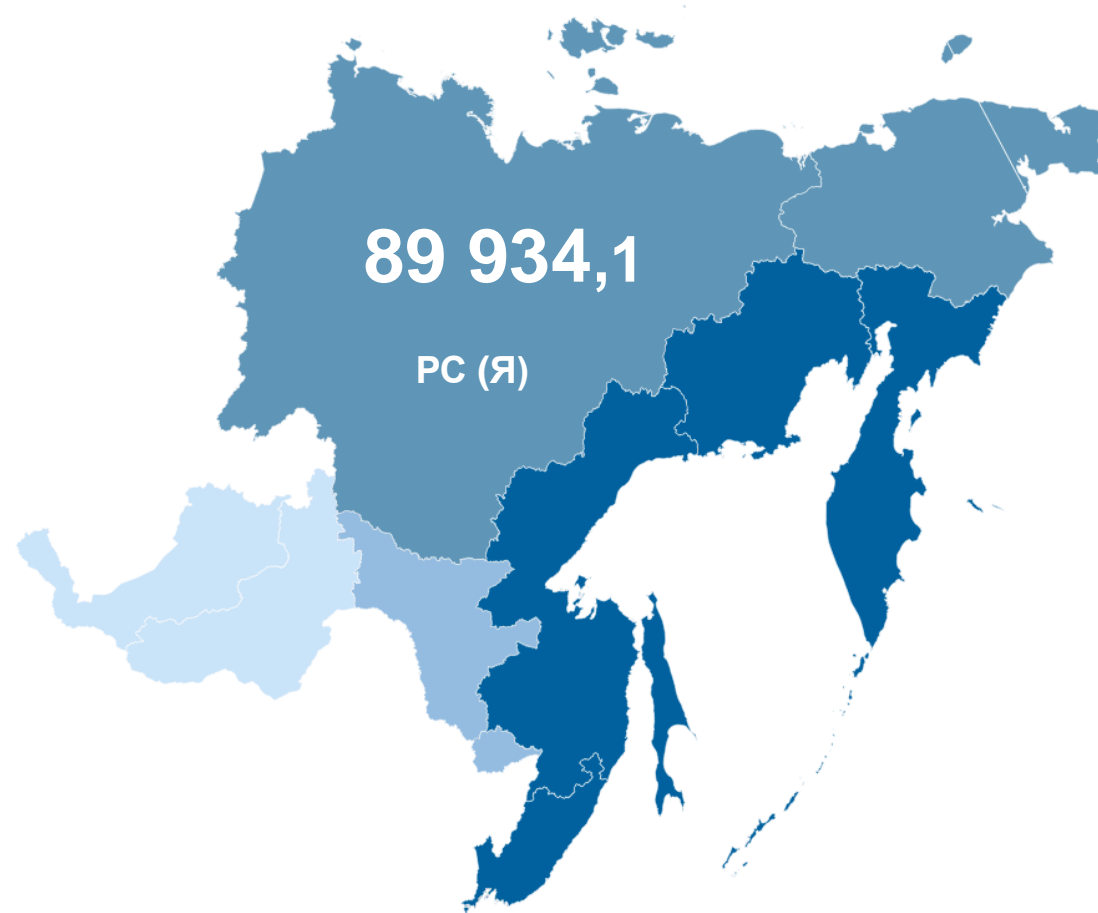




# Объем платных услуг населению на душу населения в Дальневосточном федеральном округе

январь-октябрь 2023 года, рублей

## Значения по регионам ДВФО

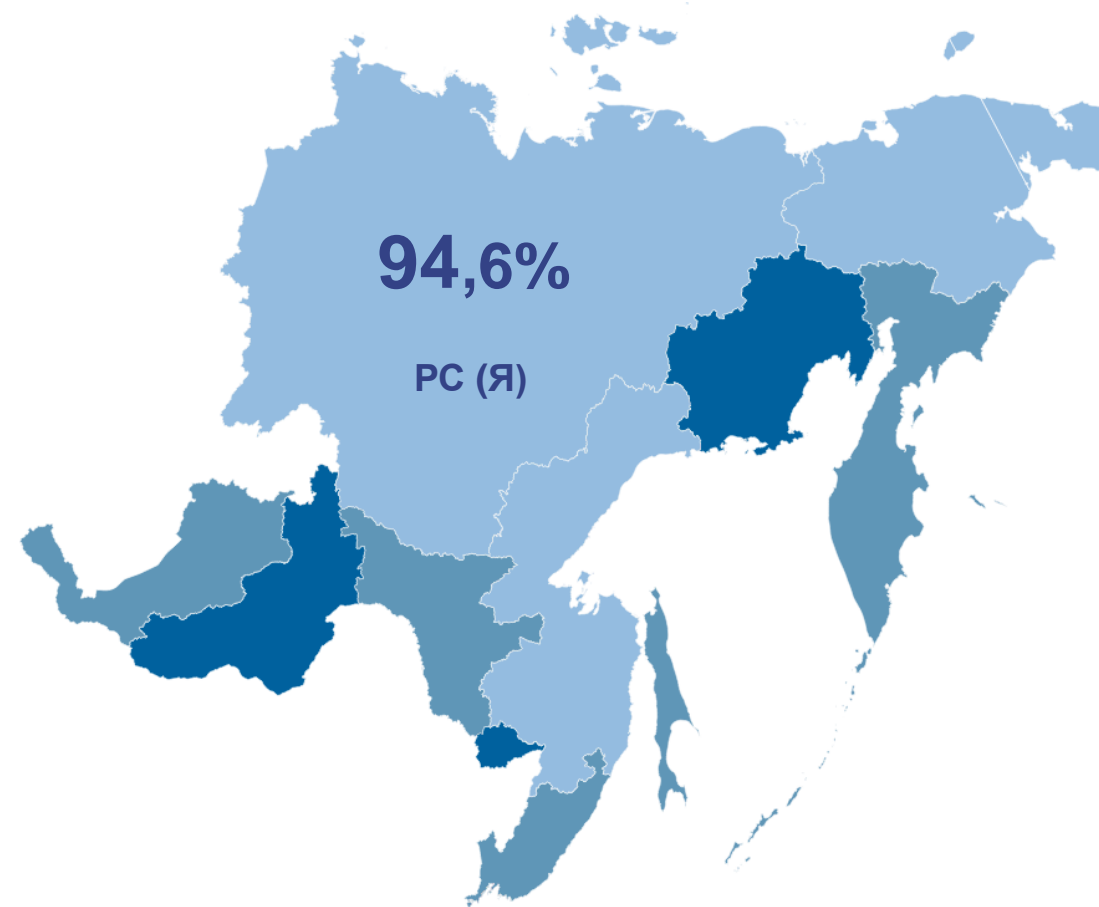




# Индекс физического объема бытовых услуг населению в Дальневосточном федеральном округе

январь-октябрь 2023 года в % к январю-октябрю 2022 года<sup>1)</sup>

## Значения по регионам ДВФО



● от 94,5 до 100,0    
 ● от 100,1 до 104,2    
 ● от 104,3 до 112,0

<sup>1)</sup> В сопоставимых ценах.





# Объем платных услуг населению на душу населения в Дальневосточном федеральном округе

январь-октябрь 2023 года, рублей

## Значения по регионам ДВФО

