



ТЕРРИТОРИАЛЬНЫЙ ОРГАН
ФЕДЕРАЛЬНОЙ СЛУЖБЫ
ГОСУДАРСТВЕННОЙ СТАТИСТИКИ
ПО РЕСПУБЛИКЕ САХА (ЯКУТИЯ)

РЫНКИ ТОВАРОВ И УСЛУГ

январь – апрель 2024 года

19.06.2024

СОДЕРЖАНИЕ

Розничная торговля	3
Общественное питание	10
Платные услуги населению	13
Оптовая торговля	20

1

Розничная торговля

в % к соответствующему месяцу предыдущего года*

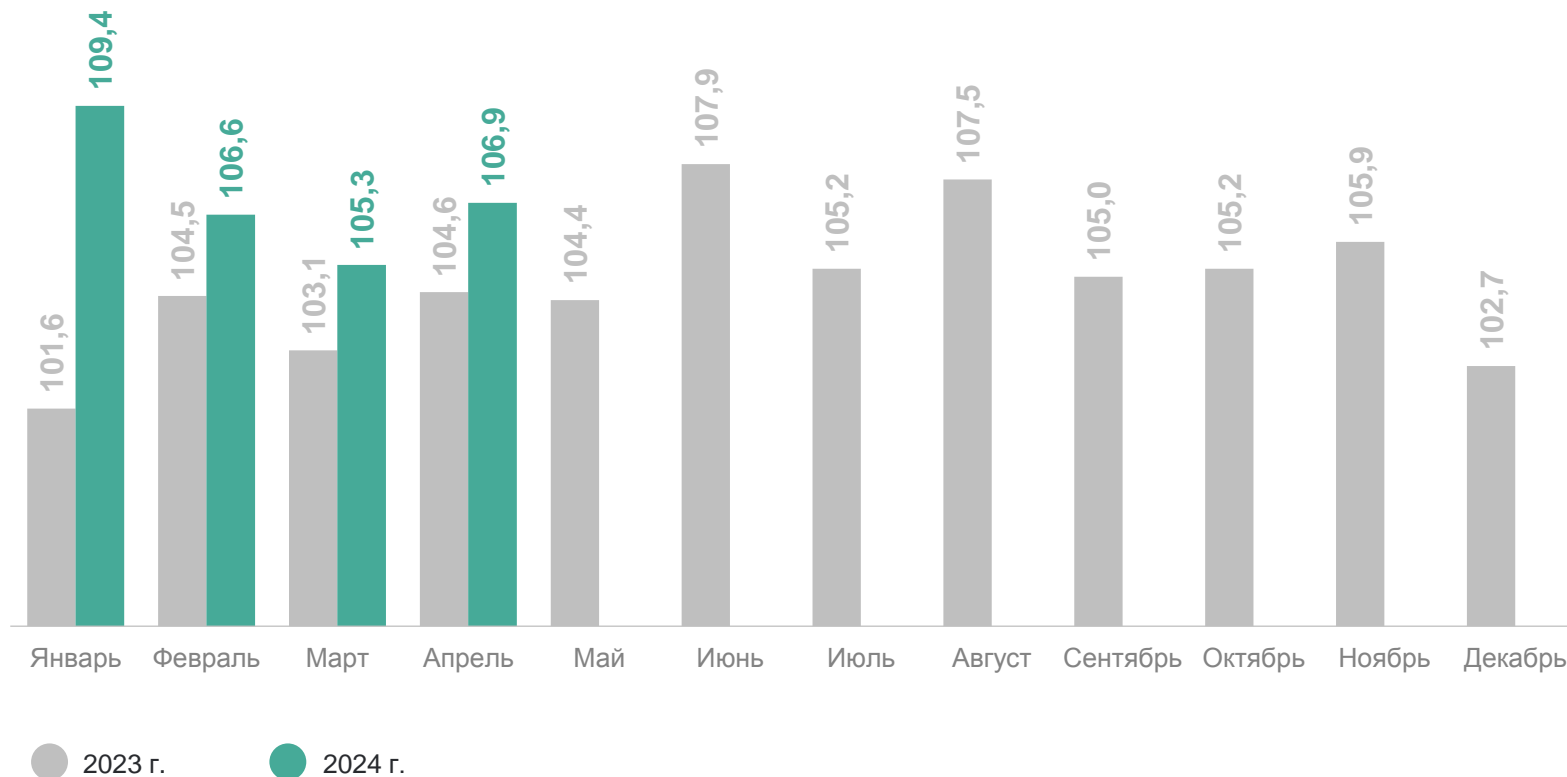
январь – апрель 2024 г.

114 780,8

млн рублей

в % к январю – апрелю 2023 г.*

107,0



* В сопоставимых ценах.

ОБОРОТ РОЗНИЧНОЙ ТОРГОВЛИ ПИЩЕВЫМИ ПРОДУКТАМИ, ВКЛЮЧАЯ НАПИТКИ, И ТАБАЧНЫМИ ИЗДЕЛИЯМИ

САХА(ЯКУТИЯ)СТАТ

январь – апрель 2024 г.

53 783,4

млн рублей

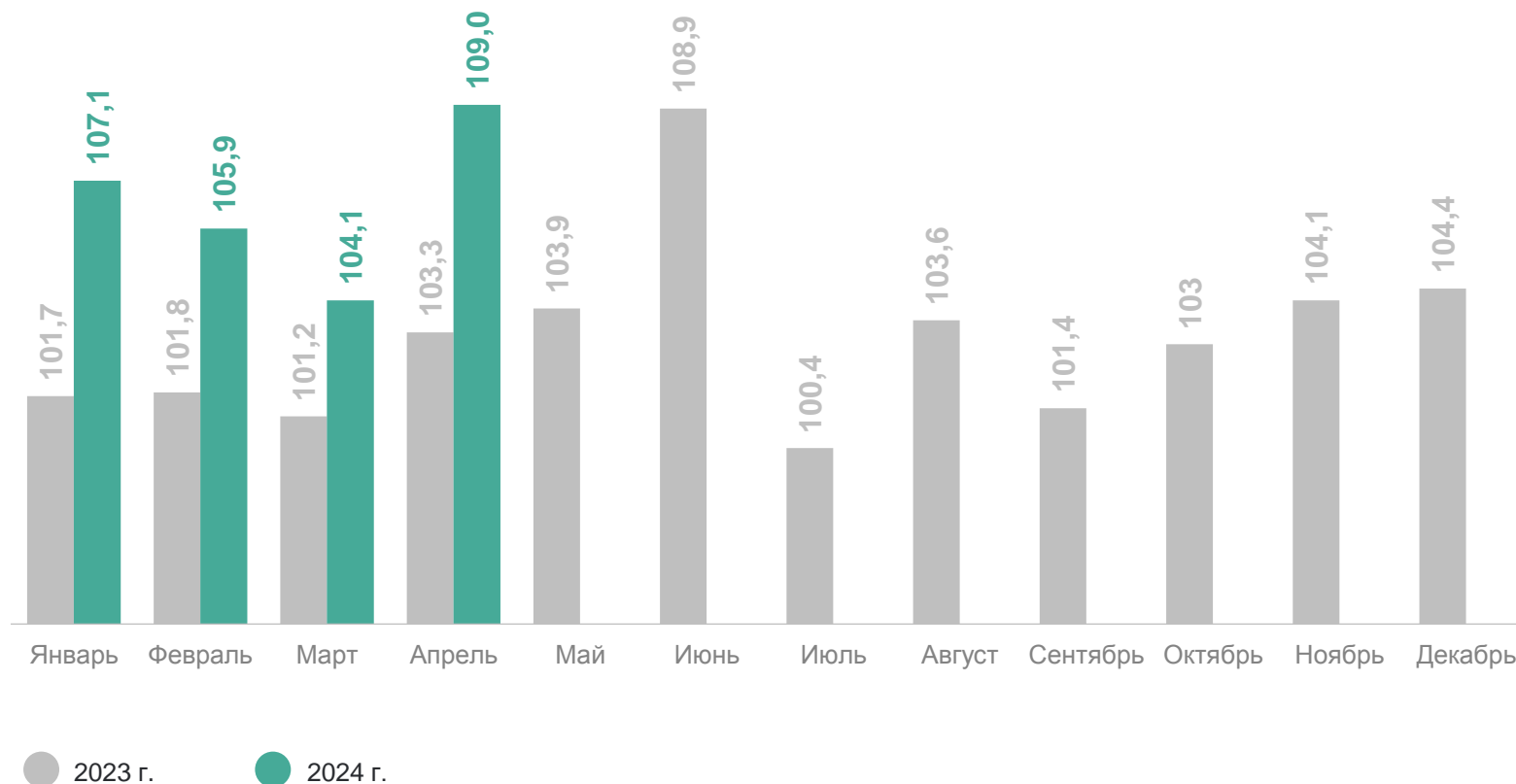
в % к январю – апрелю 2023 г.*

106,5

в % к общему обороту розничной
торговли

46,9

в % к соответствующему месяцу предыдущего года*



* В сопоставимых ценах.

ИНДЕКСЫ ФИЗИЧЕСКОГО ОБЪЕМА ОБОРОТА РОЗНИЧНОЙ ТОРГОВЛИ ПИЩЕВЫМИ ПРОДУКТАМИ, ВКЛЮЧАЯ НАПИТКИ, И ТАБАЧНЫМИ ИЗДЕЛИЯМИ*

январь – апрель 2024 г. в % к январю – апрелю 2023 г.**

Мясо и мясные
продукты **96,0 ↓**

Рыба, ракообразные
и моллюски **108,5 ↑**

Растительные
масла **129,9 ↑**

Животные масла
и жиры **84,5 ↓**

Кондитерские
изделия **110,3 ↑**

Хлеб и хлебо-
булочные изделия **107,8 ↑**

Свежие овощи **116,7 ↑**

Свежие фрукты **148,6 ↑**

Молочные
продукты **109,2 ↑**

Мука **83,7 ↓**

Крупы **104,4 ↑**

Макаронные
изделия **131,1 ↑**



Рост



Снижение

* В организациях, не относящихся к субъектам малого предпринимательства.

** В сопоставимых ценах.

САХА(ЯКУТИЯ)СТАТ

ОБОРОТ РОЗНИЧНОЙ ТОРГОВЛИ НЕПРОДОВОЛЬСТВЕННЫМИ ТОВАРАМИ

САХА(ЯКУТИЯ)СТАТ

январь – апрель 2024 г.

60 997,4

млн рублей

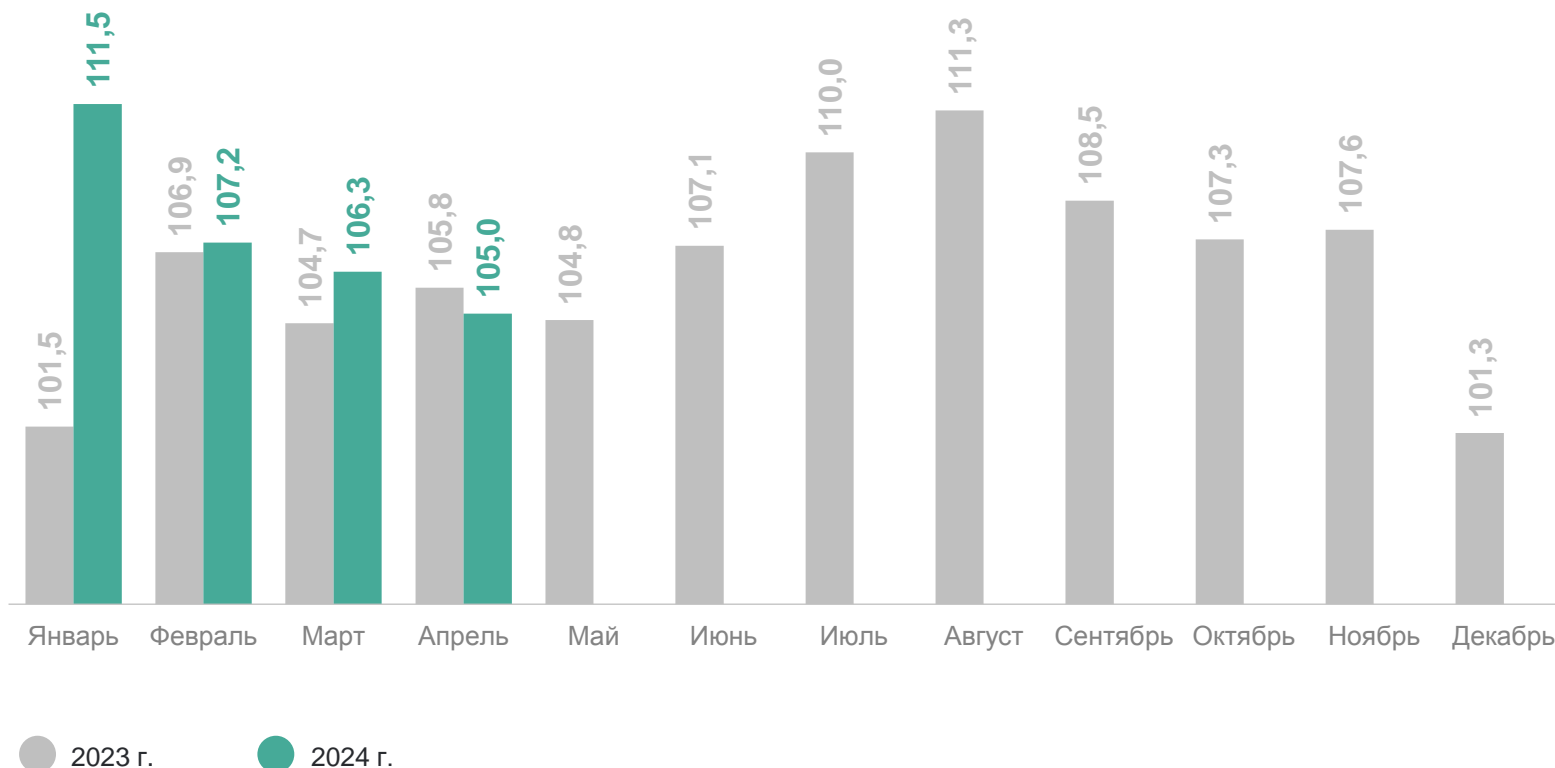
в % к январю – апрелю 2023 г.*

107,4

в % к общему обороту розничной
торговли

53,1

в % к соответствующему месяцу предыдущего года*



* В сопоставимых ценах.

ИНДЕКСЫ ФИЗИЧЕСКОГО ОБЪЕМА ОБОРОТА РОЗНИЧНОЙ ТОРГОВЛИ НЕПРОДОВОЛЬСТВЕННЫМИ ТОВАРАМИ*

январь – апрель 2024 г. в % к январю – апрелю 2023 г.**

Книги	136,0 ↑	Спортивное оборудование и спортивные товары	119,8 ↑	Дизельное топливо	112,6 ↑
Газеты и журналы	112,1 ↑	Ювелирные изделия	124,3 ↑	Мобильные телефоны	107,9 ↑
Мужская, женская и детская одежда	110,2 ↑	Косметические и парфюмерные товары***	100,2 ↑	Бытовые электротовары	115,9 ↑
Обувь	112,0 ↑	Бензины автомобильные	106,5 ↑	Лекарственные средства	164,0 ↑

● Рост

* В организациях, не относящихся к субъектам малого предпринимательства.

** В сопоставимых ценах.

*** Кроме мыла.

САХА(ЯКУТИЯ)СТАТ

ОБОРОТ РОЗНИЧНОЙ ТОРГОВЛИ

январь – апрель 2024 г. в % к январю – апрелю 2023 г.*

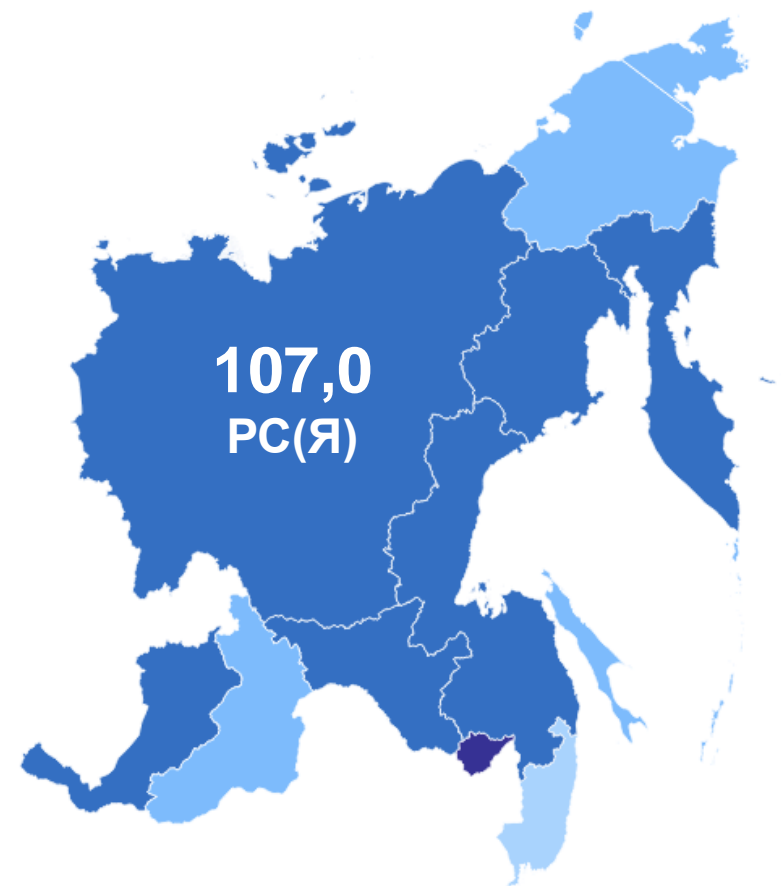
САХА(ЯКУТИЯ)СТАТ

Значения по регионам Дальневосточного федерального округа



109,9
Российская Федерация

106,0
Дальневосточный
федеральный округ




● 102,0 - 103,4 ● 103,5 - 105,9 ● 106,0 - 111,9 ● 112,0 - 118,8

* В сопоставимых ценах.

2

Общественное питание



ОБОРОТ ОБЩЕСТВЕННОГО ПИТАНИЯ

САХА(ЯКУТИЯ)СТАТ

в % к соответствующему месяцу предыдущего года*

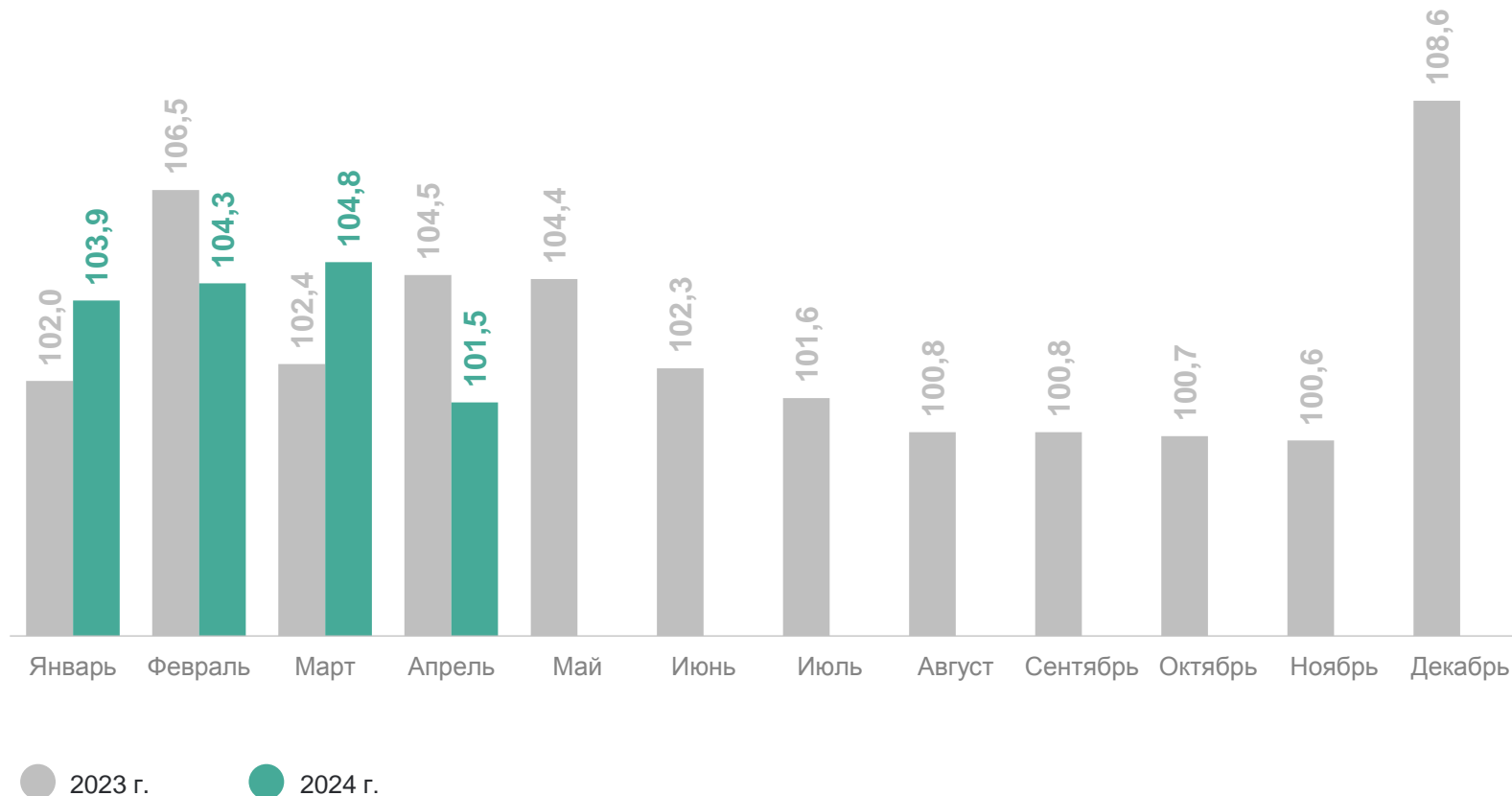
январь – апрель 2024 г.

10 598,0

млн рублей

в % к январю – апрелю 2023 г.*

103,6



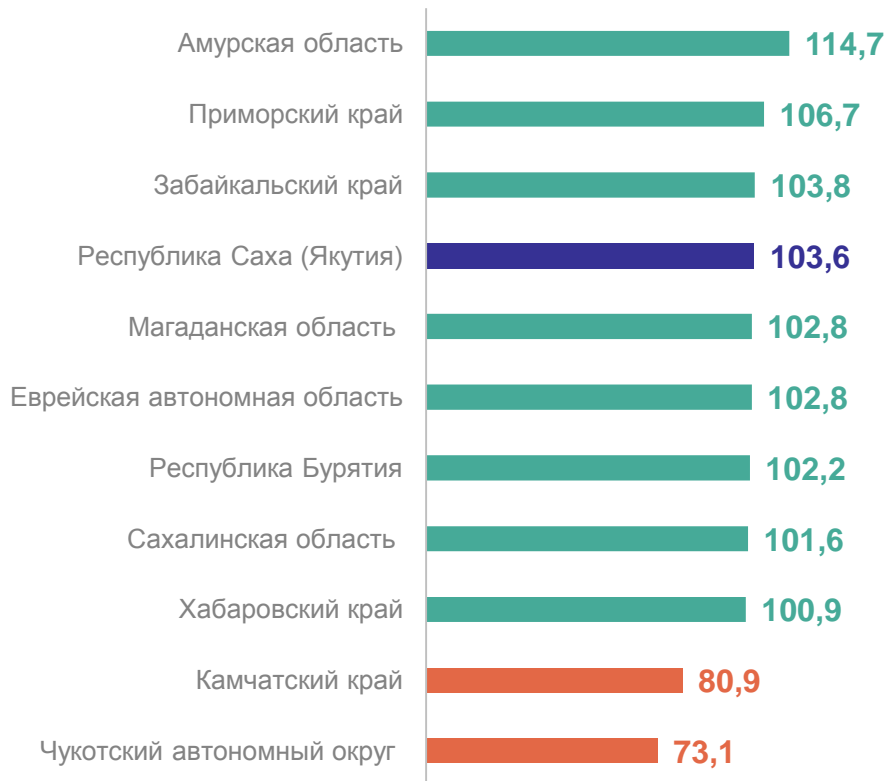
* В сопоставимых ценах.

ОБОРОТ ОБЩЕСТВЕННОГО ПИТАНИЯ

январь – апрель 2024 г. в % к январю – апрелю 2023 г.*

САХА(ЯКУТИЯ)СТАТ

Значения по регионам Дальневосточного федерального округа

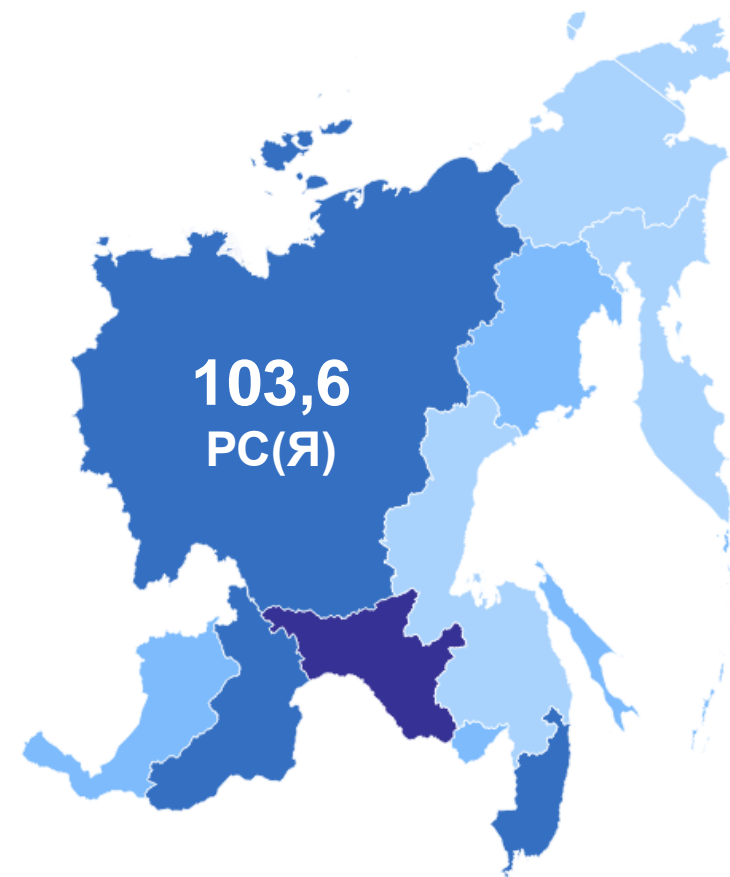


104,8

Российская Федерация

102,8

Дальневосточный
федеральный округ



73,1 - 99,9

100,0 - 102,9

103,0 - 109,9

110,0 - 114,7

* В сопоставимых ценах.

3

Платные услуги населению

ОБЪЕМ ПЛАТНЫХ УСЛУГ НАСЕЛЕНИЮ

САХА(ЯКУТИЯ)СТАТ

в % к соответствующему месяцу предыдущего года*

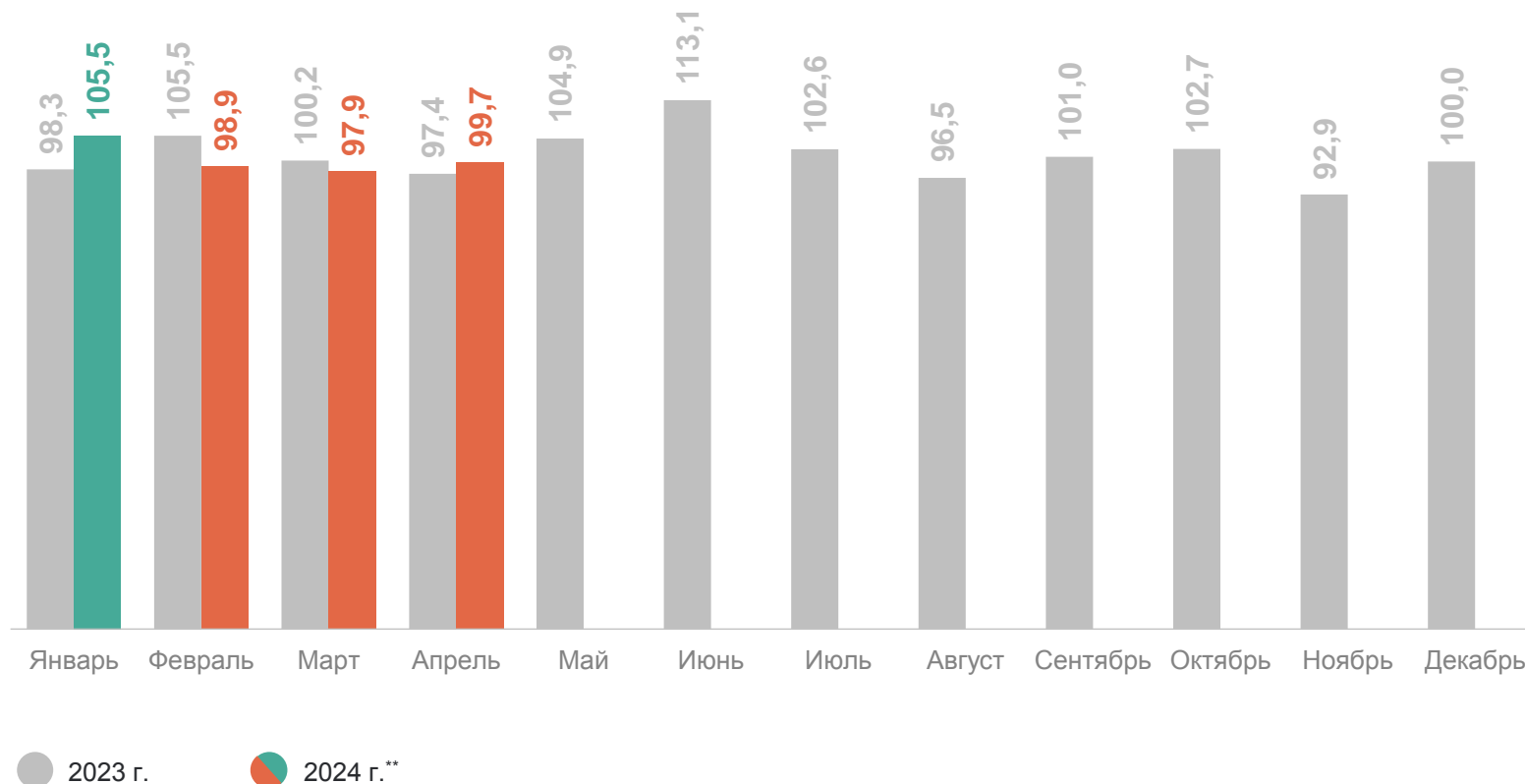
январь – апрель 2024 г.

35 558,0

млн рублей

в % к январю – апрелю 2023 г.*

100,3



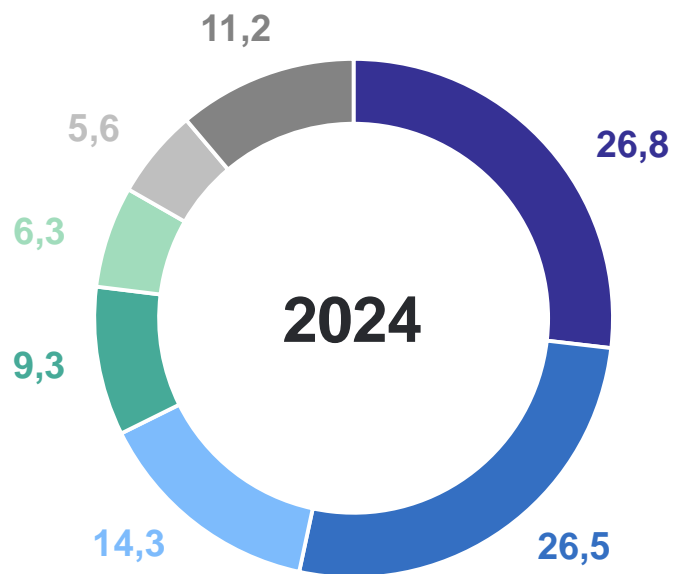
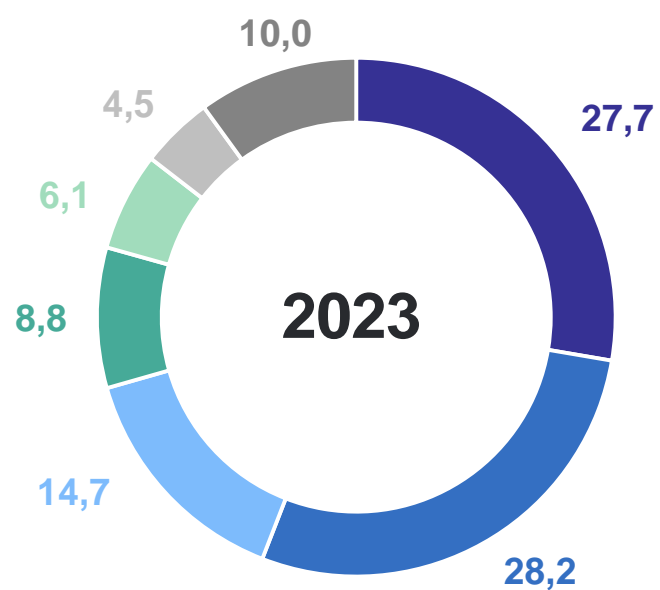
* В сопоставимых ценах.

** Данные за март изменены в связи с уточнением респондентами ранее предоставленных оперативных данных.

СТРУКТУРА ОБЪЕМА ПЛАТНЫХ УСЛУГ НАСЕЛЕНИЮ ПО ВИДАМ

январь – апрель, в % к итогу

САХА(ЯКУТИЯ)СТАТ



- Транспортные
- Жилищные, коммунальные
- Услуги почтовые и телекоммуникационные
- Бытовые
- Системы образования
- Медицинские
- Прочие виды услуг

ОБЪЕМ ПЛАТНЫХ УСЛУГ НАСЕЛЕНИЮ

январь – апрель 2024 г. в % к январю – апрелю 2023 г.*

САХА(ЯКУТИЯ)СТАТ

Значения по регионам Дальневосточного федерального округа

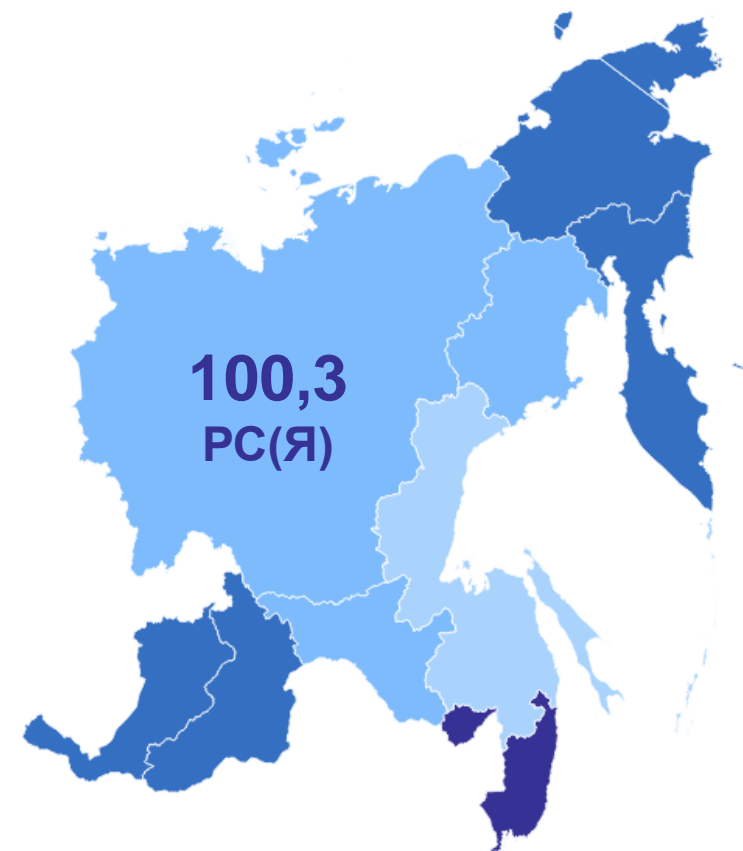


106,2

Российская Федерация

102,7

Дальневосточный
федеральный округ



● 99,1 - 99,9

● 100,0 - 101,9

● 102,0 - 105,9

● 106,0 - 108,1

* В сопоставимых ценах.

4

Оптовая торговля

в % к соответствующему месяцу предыдущего года*

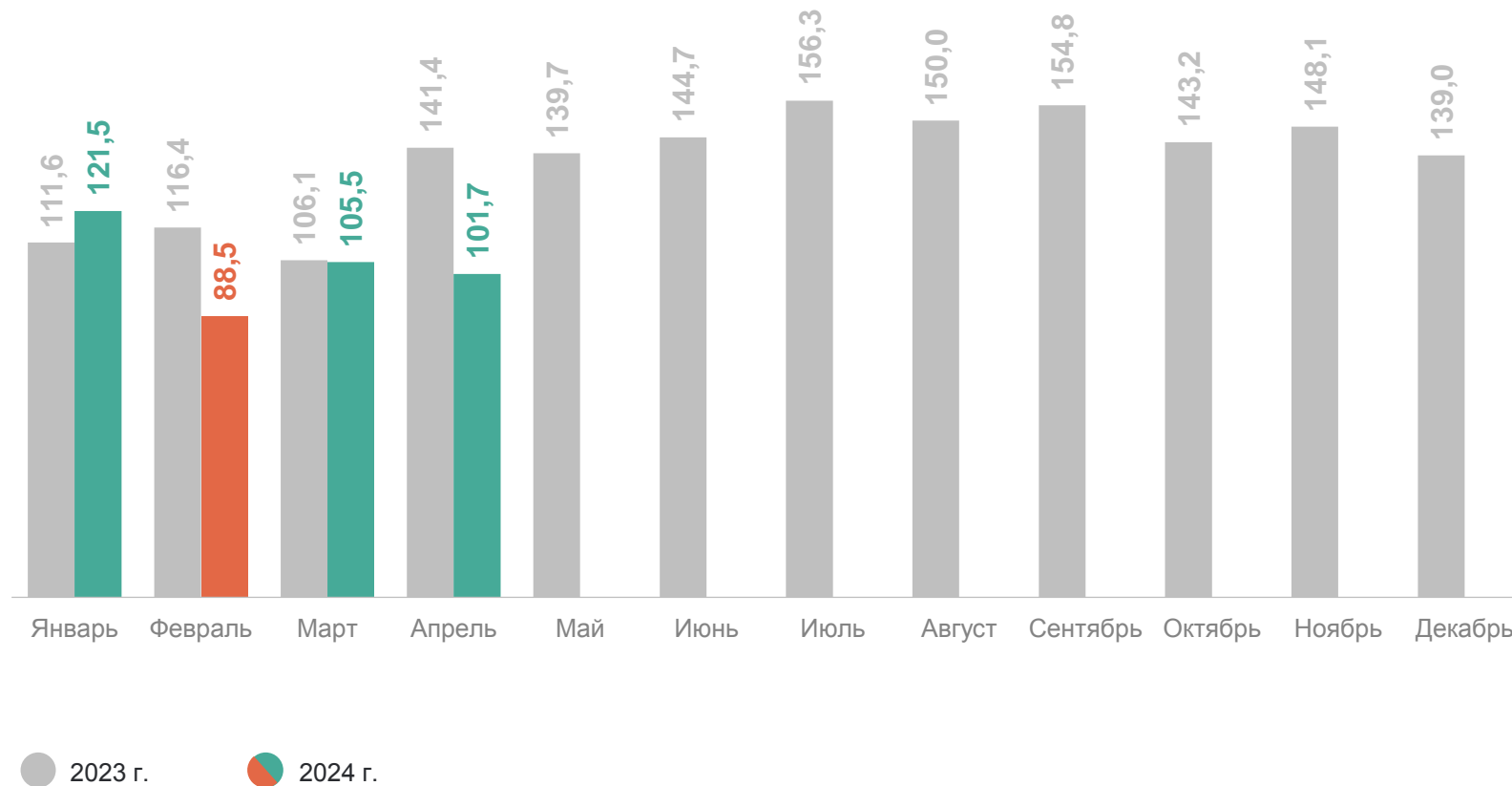
январь – апрель 2024 г.

120 596,9

млн рублей

в % к январю – апрелю 2023 г.*

103,3



* В сопоставимых ценах.

ОБОРОТ ОПТОВОЙ ТОРГОВЛИ

январь – апрель 2024 г. в % к январю – апрелю 2023 г.*

САХА(ЯКУТИЯ)СТАТ

Значения по регионам Дальневосточного федерального округа

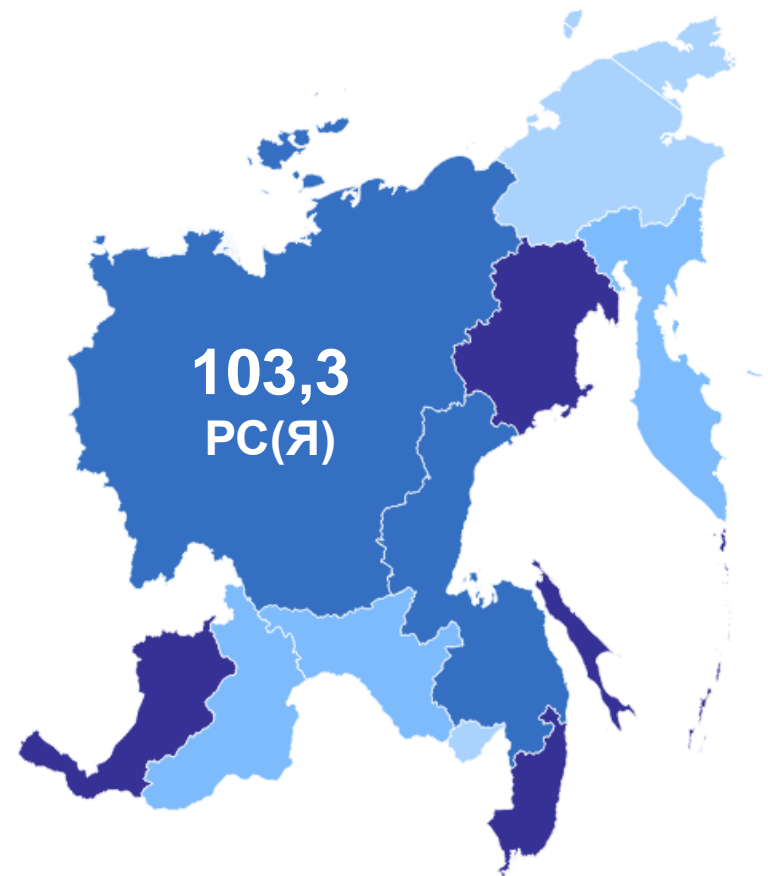


111,8

Российская Федерация

106,3

Дальневосточный
федеральный округ



59,9 - 79,9

80,0 - 99,9

100,0 - 109,9

110,0 - 118,7

* В сопоставимых ценах.