



ТЕРРИТОРИАЛЬНЫЙ ОРГАН
ФЕДЕРАЛЬНОЙ СЛУЖБЫ
ГОСУДАРСТВЕННОЙ СТАТИСТИКИ
ПО РЕСПУБЛИКЕ САХА (ЯКУТИЯ)

Численность населения Республики Саха (Якутия) по наиболее распространенным национальностям

по итогам ВПН-2010



ТЕРРИТОРИАЛЬНЫЙ ОРГАН
ФЕДЕРАЛЬНОЙ СЛУЖБЫ
ГОСУДАРСТВЕННОЙ СТАТИСТИКИ
ПО РЕСПУБЛИКЕ САХА (ЯКУТИЯ)

Численность населения
Республики Саха (Якутия)
по наиболее
распространенным
национальностям

по итогам ВПН-2010

- 1 ЧИСЛЕННОСТЬ НАСЕЛЕНИЯ
РЕСПУБЛИКИ САХА (ЯКУТИЯ) ПО
НАИБОЛЕЕ РАСПРОСТРАНЕННЫМ
НАЦИОНАЛЬНОСТЯМ ПО ИТОГАМ
ВСЕРОССИЙСКОЙ ПЕРЕПИСИ
НАСЕЛЕНИЯ 2010 ГОДА
- 2 УДЕЛЬНЫЙ ВЕС ПРЕДСТАВИТЕЛЕЙ
САМЫХ РАСПРОСТРАНЕННЫХ
НАЦИОНАЛЬНОСТЕЙ НА ТЕРРИТОРИИ
МУНИЦИПАЛЬНЫХ РАЙОНОВ И
ГОРОДСКИХ ОКРУГОВ РЕСПУБЛИКИ САХА
(ЯКУТИЯ)
- 3 ЭТНИЧЕСКИЙ СОСТАВ
МУНИЦИПАЛЬНЫХ РАЙОНОВ
РЕСПУБЛИКИ САХА (ЯКУТИЯ)
ПО ИТОГАМ ВСЕРОССИЙСКОЙ
ПЕРЕПИСИ НАСЕЛЕНИЯ 2010 ГОДА





ЧИСЛЕННОСТЬ НАСЕЛЕНИЯ РЕСПУБЛИКИ САХА (ЯКУТИЯ) ПО НАИБОЛЕЕ РАСПРОСТРАНЕННЫМ НАЦИОНАЛЬНОСТЯМ ПО ИТОГАМ ВСЕРОССИЙСКОЙ ПЕРЕПИСИ НАСЕЛЕНИЯ 2010 ГОДА

по итогам

ВПН-2010

НА 14 ОКТЯБРЯ 2010 г.

ЧИСЛЕННОСТЬ НАСЕЛЕНИЯ
РЕСПУБЛИКИ САХА (ЯКУТИЯ)

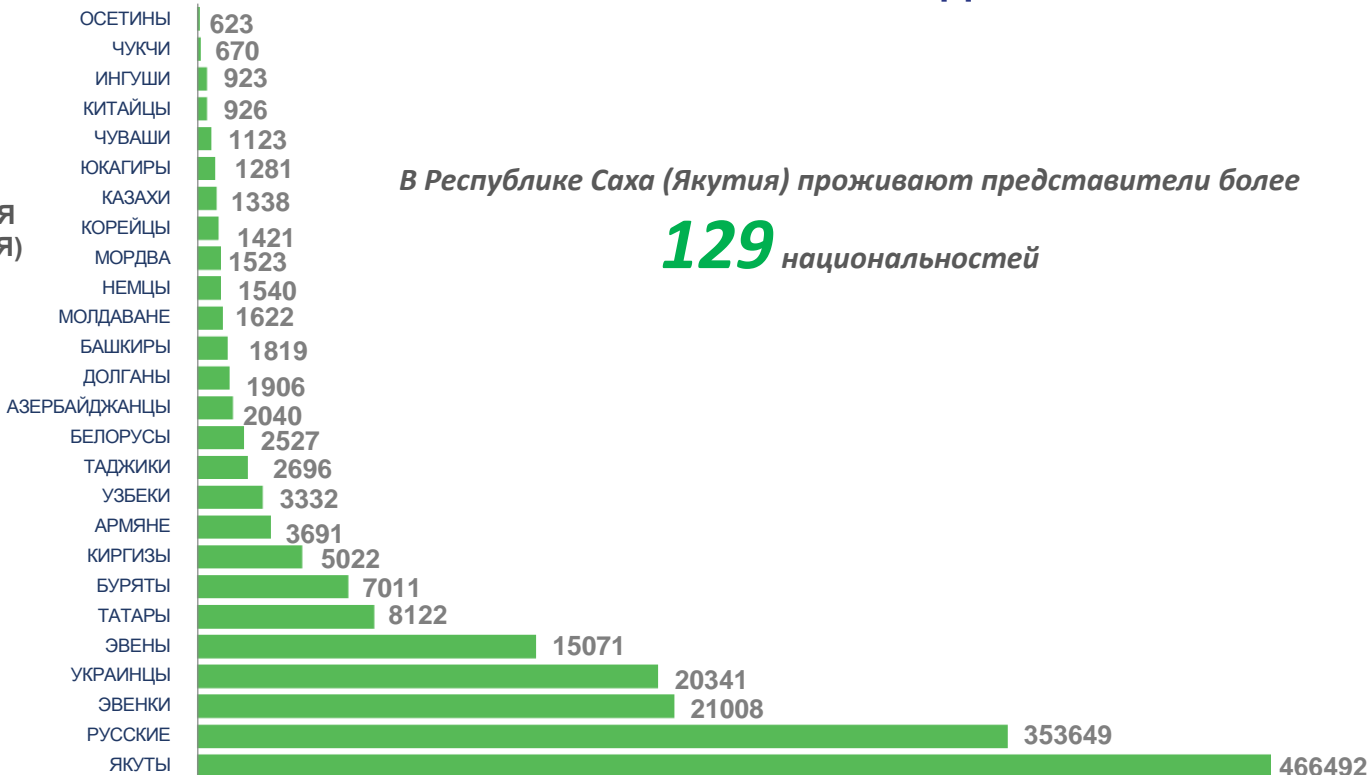
958 528

ЧЕЛОВЕК

ИЗ НИХ

934 664

ЧЕЛОВЕК
УКАЗАЛИ
НАЦИОНАЛЬНУЮ
ПРИНАДЛЕЖНОСТЬ



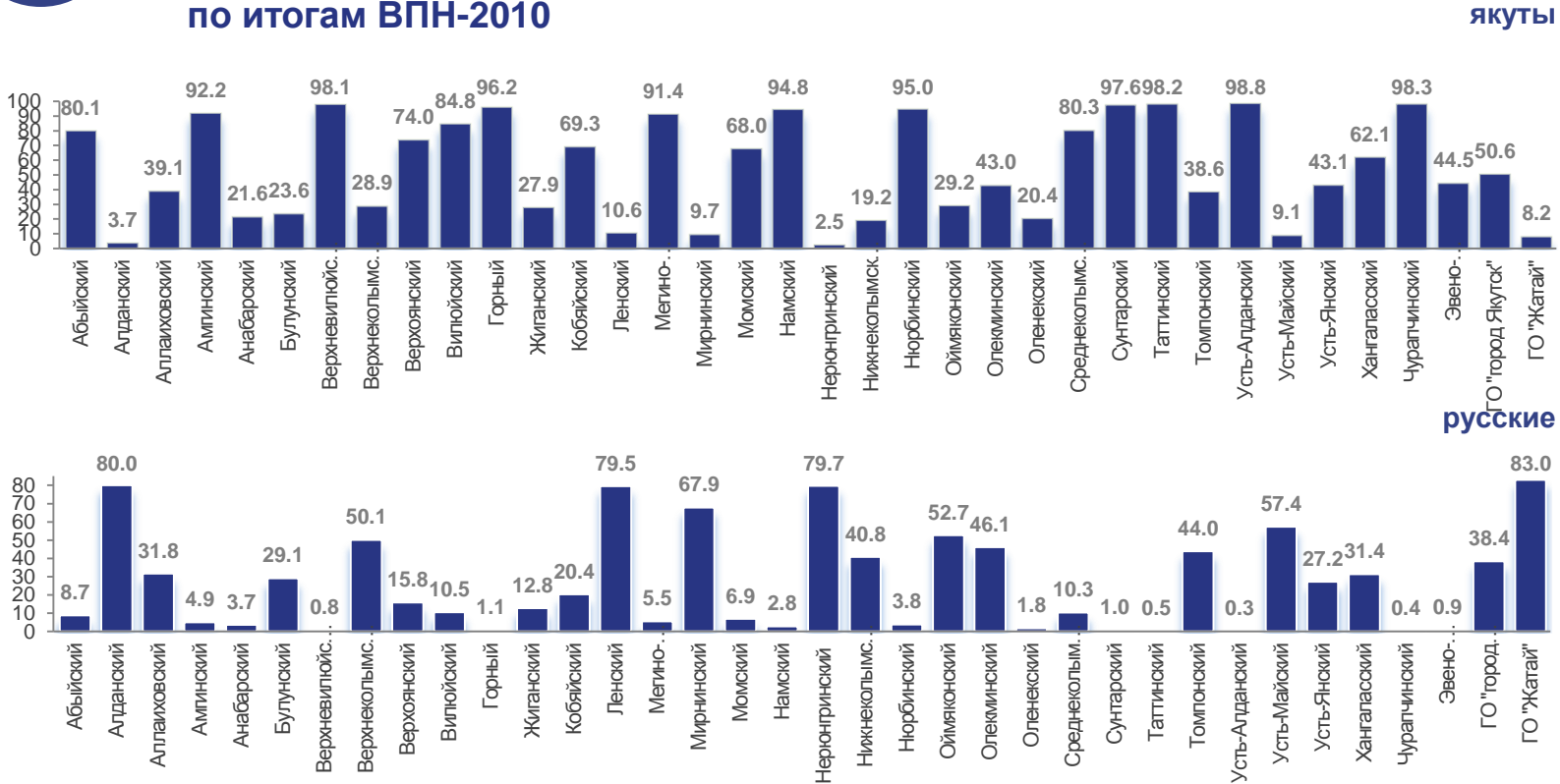
В Республике Саха (Якутия) проживают представители более

129 национальностей





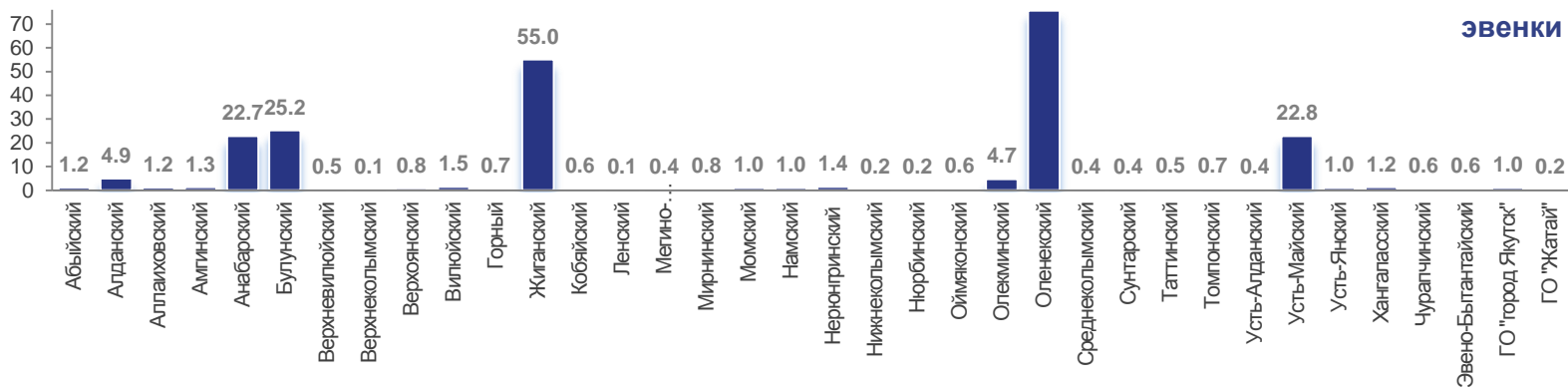
УДЕЛЬНЫЙ ВЕС ПРЕДСТАВИТЕЛЕЙ САМЫХ РАСПРОСТРАНЕННЫХ НАЦИОНАЛЬНОСТЕЙ НА ТЕРРИТОРИИ МУНИЦИПАЛЬНЫХ РАЙОНОВ И ГОРОДСКИХ ОКРУГОВ РЕСПУБЛИКИ САХА (ЯКУТИЯ) по итогам ВПН-2010





УДЕЛЬНЫЙ ВЕС ПРЕДСТАВИТЕЛЕЙ САМЫХ РАСПРОСТРАНЕННЫХ НАЦИОНАЛЬНОСТЕЙ НА ТЕРРИТОРИИ МУНИЦИПАЛЬНЫХ РАЙОНОВ И ГОРОДСКИХ ОКРУГОВ РЕСПУБЛИКИ САХА (ЯКУТИЯ)

по итогам ВПН-2010

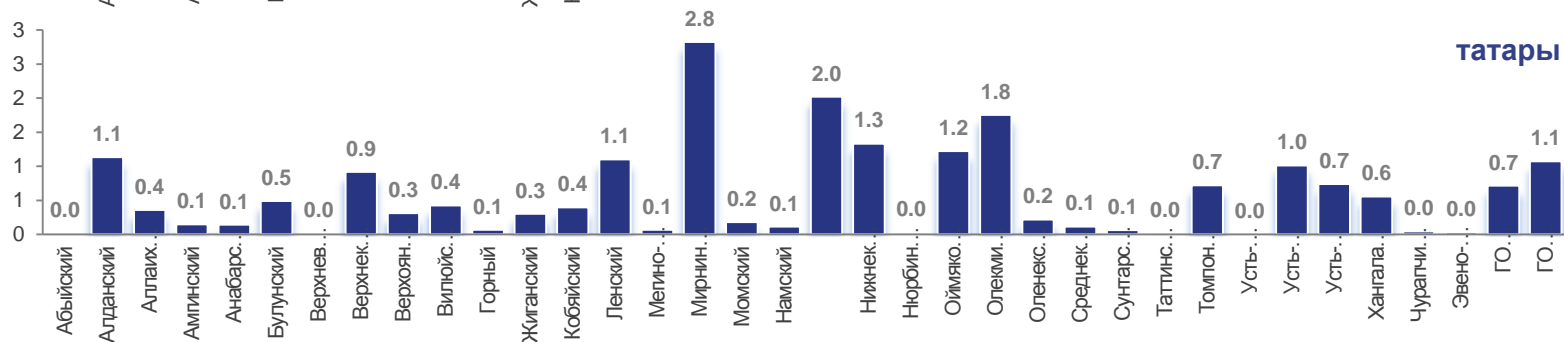
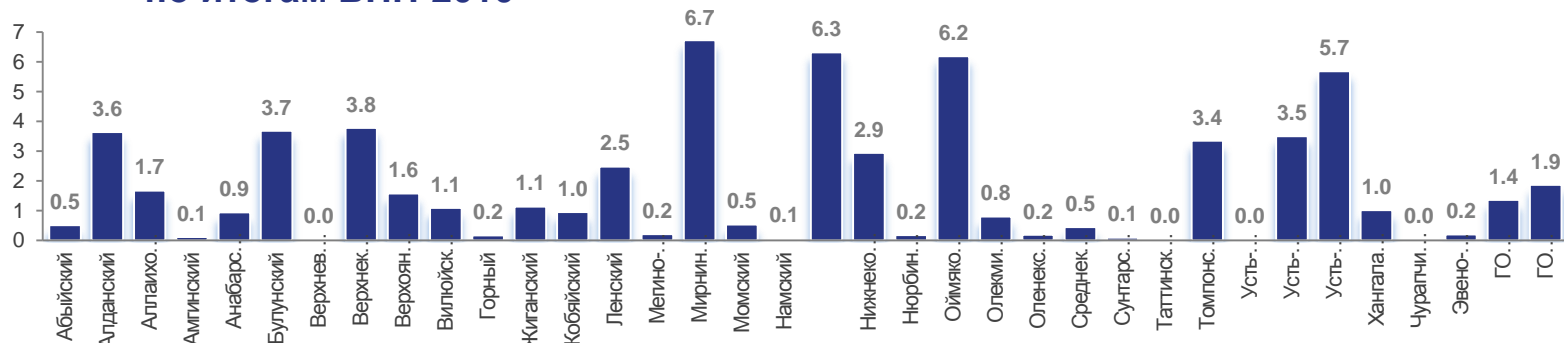




УДЕЛЬНЫЙ ВЕС ПРЕДСТАВИТЕЛЕЙ САМЫХ РАСПРОСТРАНЕННЫХ НАЦИОНАЛЬНОСТЕЙ НА ТЕРРИТОРИИ МУНИЦИПАЛЬНЫХ РАЙОНОВ И ГОРОДСКИХ ОКРУГОВ РЕСПУБЛИКИ САХА (ЯКУТИЯ)

украинцы

по итогам ВПН-2010



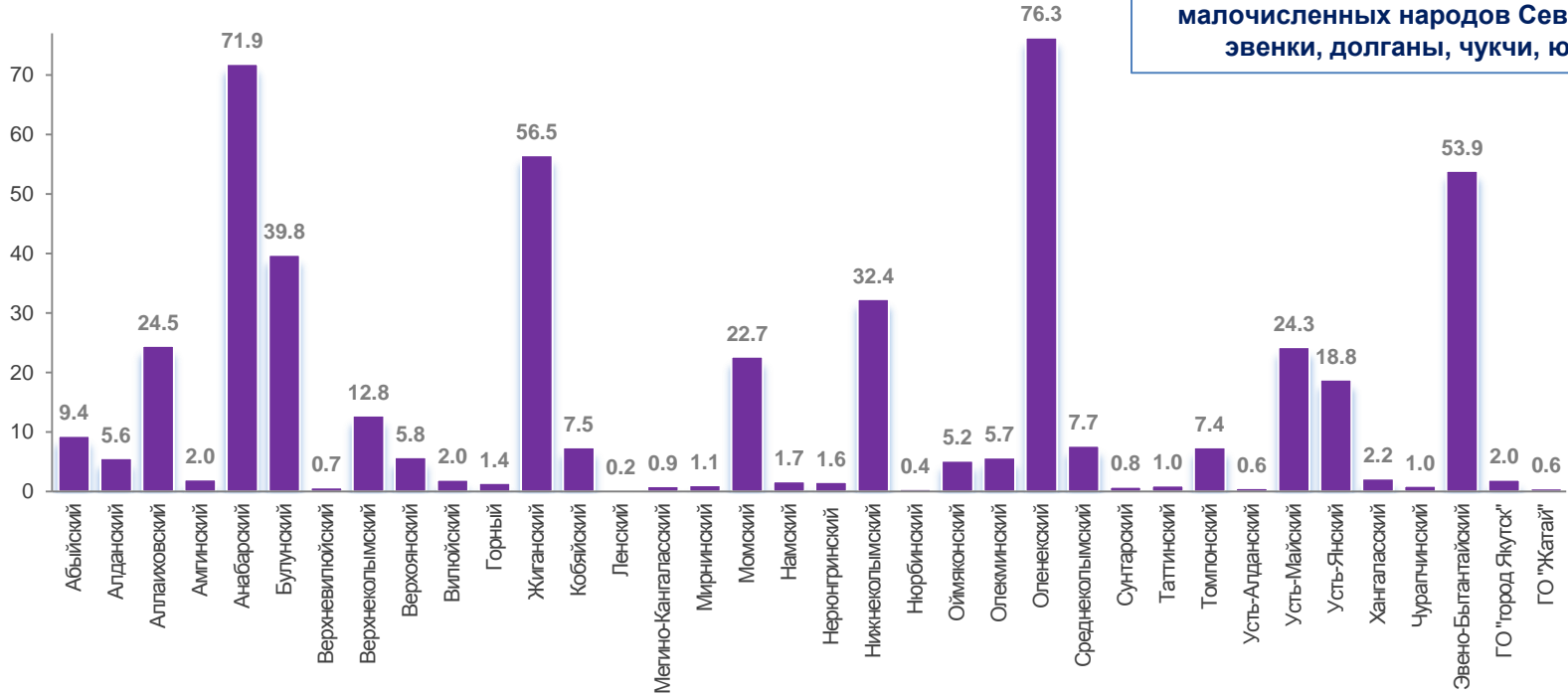
татары



УДЕЛЬНЫЙ ВЕС ПРЕДСТАВИТЕЛЕЙ КМНС НА ТЕРРИТОРИИ МУНИЦИПАЛЬНЫХ РАЙОНОВ И ГОРОДСКИХ ОКРУГОВ РЕСПУБЛИКИ САХА (ЯКУТИЯ)

по итогам ВПН-2010

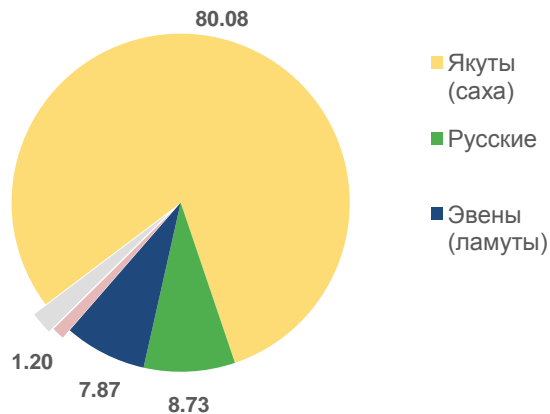
40175 человек – представители коренных малочисленных народов Севера (эвены, эвенки, долганы, чукчи, юкагиры)





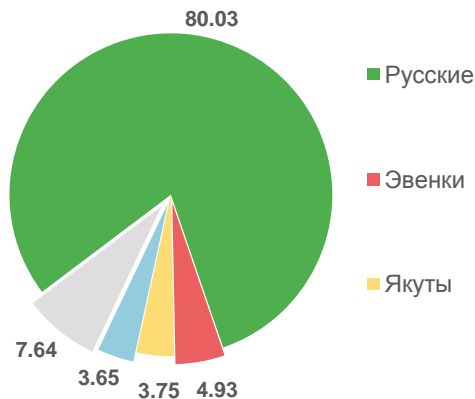
ЭТНИЧЕСКИЙ СОСТАВ МУНИЦИПАЛЬНЫХ РАЙОНОВ РЕСПУБЛИКИ САХА (ЯКУТИЯ) ПО ИТОГАМ ВСЕРОССИЙСКОЙ ПЕРЕПИСИ НАСЕЛЕНИЯ 2010 ГОДА¹⁾

Абыйский район



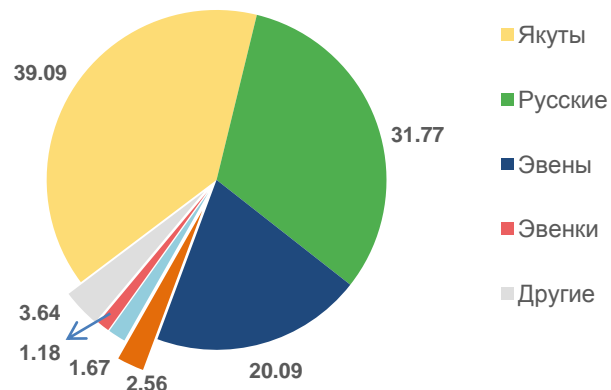
Указавшие национальную принадлежность	Человек
Якуты	3 541
Русские	386
Эвены	348
Буряты	13
Юкагиры	12
Киргизы	9
Другие	37

Алданский район



Указавшие национальную принадлежность	Человек
Русские	33 656
Эвены	2 073
Якуты	1 576
Украинцы	1 535
Татары	476
Эвены	271
Армяне	269
Узбеки	208
Киргизы	158
Буряты	99
Другие	1 734

Аллайховский район



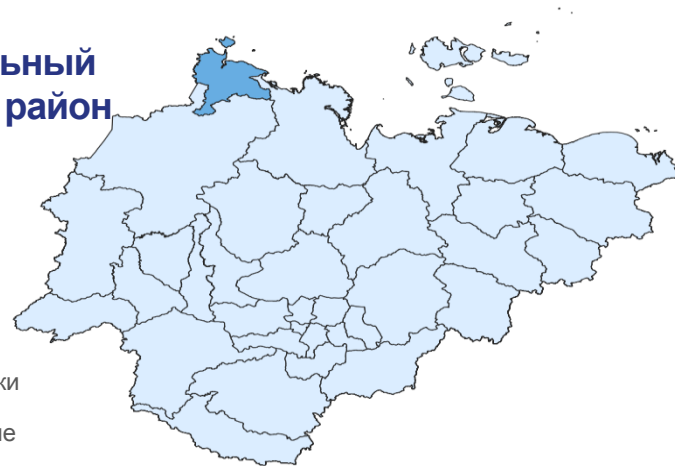
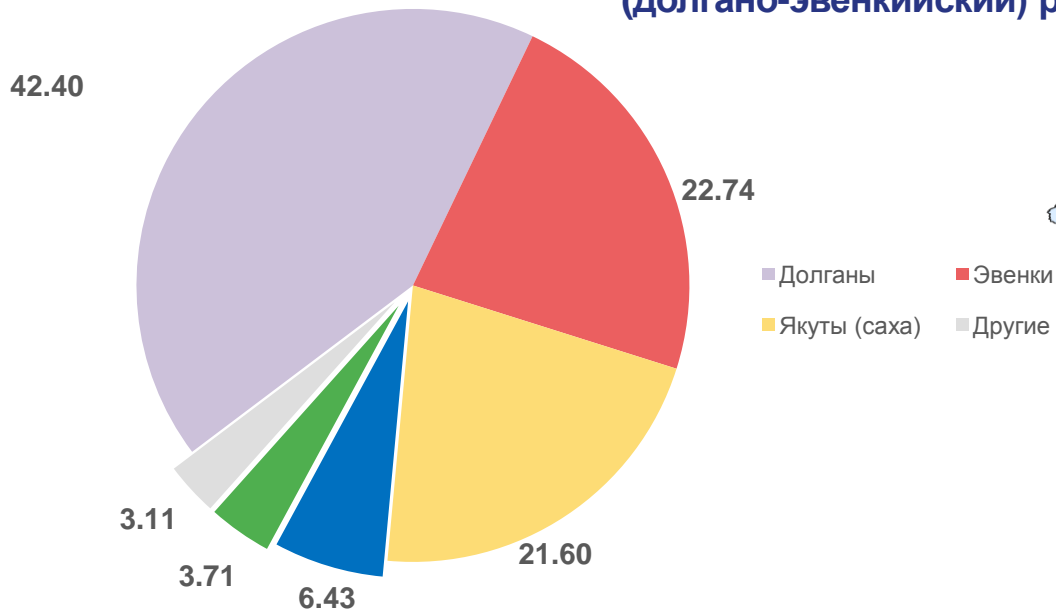
Указавшие национальную принадлежность	Человек
Якуты (саха)	1 191
Русские	968
Эвены (ламуты)	612
Юкагиры	78
Украинцы	51
Эвены	36
Буряты	28
Чукчи	17
Татары	11
Армяне	4
Долганы	4
Киргизы	3
Другие	44

¹⁾ по указавшим национальную принадлежность



ЭТНИЧЕСКИЙ СОСТАВ МУНИЦИПАЛЬНЫХ РАЙОНОВ РЕСПУБЛИКИ САХА (ЯКУТИЯ) ПО ИТОГАМ ВСЕРОССИЙСКОЙ ПЕРЕПИСИ НАСЕЛЕНИЯ 2010 ГОДА¹⁾

Анабарский национальный (долгано-эвенкийский) район



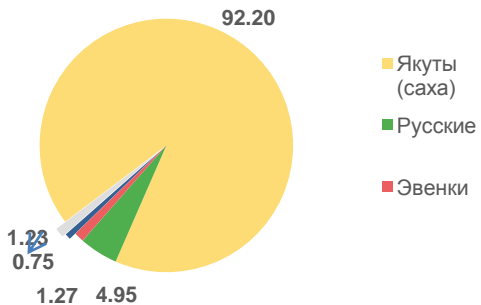
Указавшие национальную принадлежность	Человек
Долганы	1484
Эвенки	796
Якуты (саха)	756
Эвены (ламуты)	225
Русские	130
Украинцы	33
Юкагиры	10
Киргизы	9
Буряты	6
Татары	5
Другие	46

¹⁾ по указавшим национальную принадлежность

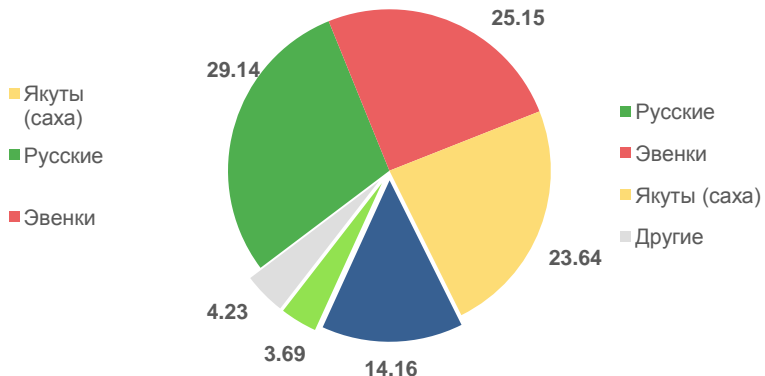


ЭТНИЧЕСКИЙ СОСТАВ МУНИЦИПАЛЬНЫХ РАЙОНОВ РЕСПУБЛИКИ САХА (ЯКУТИЯ) ПО ИТОГАМ ВСЕРОССИЙСКОЙ ПЕРЕПИСИ НАСЕЛЕНИЯ 2010 ГОДА¹⁾

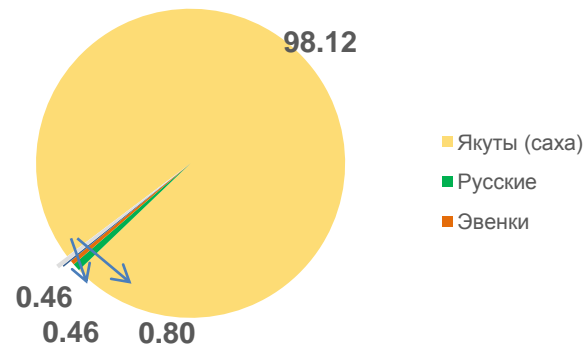
Амгинский район



Булунский район



Верхневиллюйский район



Указавшие национальную принадлежность

Национальная принадлежность	Человек
Якуты (саха)	15 772
Русские	846
Эвенки	217
Эвены (ламуты)	129
Татары	25
Украинцы	20
Буряты	17
Узбеки	4
Другие	77

Указавшие национальную принадлежность

Национальная принадлежность	Человек
Русские	2 617
Эвенки	2 259
Якуты	2 123
Эвены	1 272
Украинцы	331
Буряты	50
Татары	44
Чукчи	36
Киргизы	24
Другие	226

Указавшие национальную принадлежность

Национальная принадлежность	Человек
Якуты	21 128
Русские	172
Эвенки	98
Эвены	34
Долганы	16
Украинцы	8
Татары	5
Узбеки	4
Юкагиры	4
Другие	63

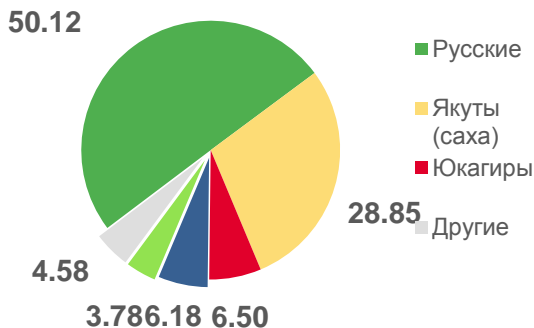
¹⁾ по указавшим национальную принадлежность





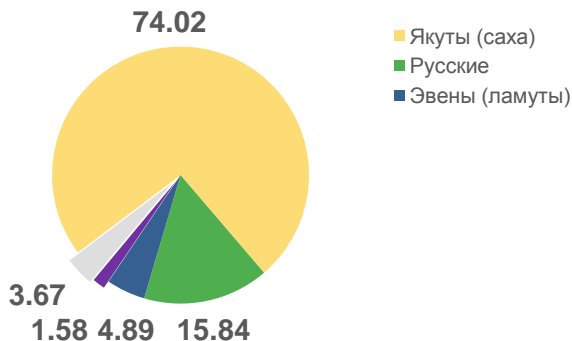
ЭТНИЧЕСКИЙ СОСТАВ МУНИЦИПАЛЬНЫХ РАЙОНОВ РЕСПУБЛИКИ САХА (ЯКУТИЯ) ПО ИТОГАМ ВСЕРОССИЙСКОЙ ПЕРЕПИСИ НАСЕЛЕНИЯ 2010 ГОДА¹⁾

Верхнеколымский район



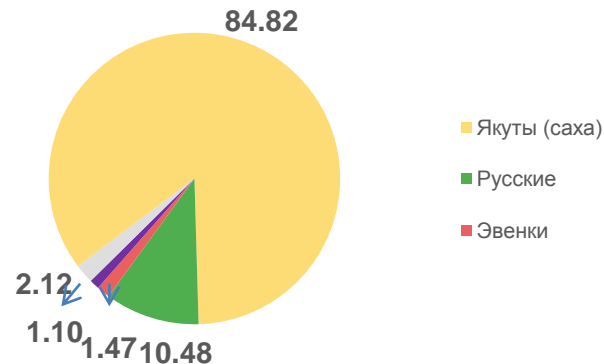
Указавшие национальную принадлежность	Человек
Русские	2 345
Якуты	1 350
Юкагиры	304
Эвены	289
Украинцы	177
Татары	43
Буряты	11
Армяне	9
Эвенки	4
Узбеки	3
Другие	144

Верхоянский район



Указавшие национальную принадлежность	Человек
Якуты	9 454
Русские	2 023
Эвены	625
Украинцы	202
Эвенки	107
Буряты	44
Татары	40
Киргизы	15
Армяне	14
Узбеки	10
Другие	239

Вилуйский район



Указавшие национальную принадлежность	Человек
Якуты	21 294
Русские	2 632
Эвенки	370
Украинцы	276
Татары	107
Эвены	106
Буряты	41
Долганы	13
Киргизы	10
Другие	255

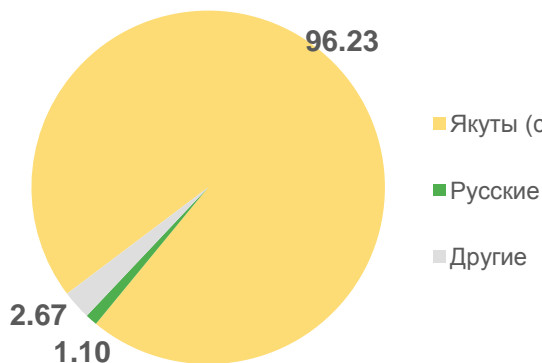
¹⁾ по указавшим национальную принадлежность





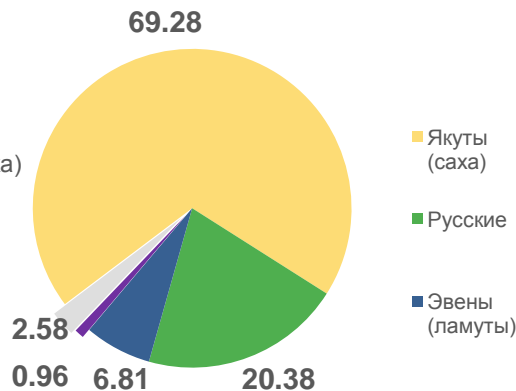
ЭТНИЧЕСКИЙ СОСТАВ МУНИЦИПАЛЬНЫХ РАЙОНОВ РЕСПУБЛИКИ САХА (ЯКУТИЯ) ПО ИТОГАМ ВСЕРОССИЙСКОЙ ПЕРЕПИСИ НАСЕЛЕНИЯ 2010 ГОДА¹⁾

Горный район



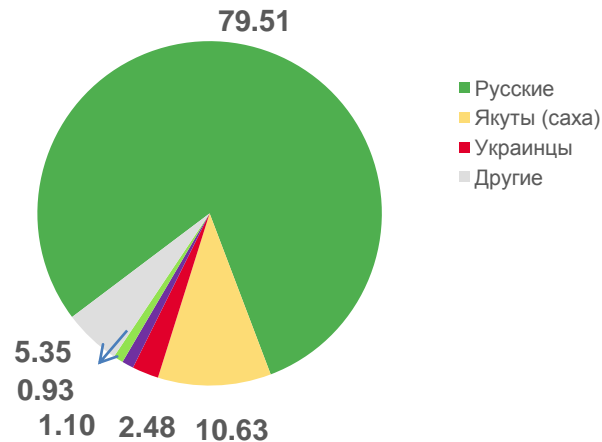
Указавшие национальную принадлежность	Человек
Якуты	11 241
Русские	128
Эвенки	81
Эвены	70
Киргизы	30
Украинцы	20
Долганы	12
Татары	8
Буряты	8
Юкагиры	6
Другие	77

Кобяйский район



Указавшие национальную принадлежность	Человек
Якуты	9 446
Русские	2 779
Эвены	928
Украинцы	131
Эвенки	79
Татары	54
Буряты	46
Армяне	11
Узбеки	10
Юкагиры	8
Другие	143

Ленский район



Указавшие национальную принадлежность	Человек
Русские	31 101
Якуты	4 157
Украинцы	972
Татары	430
Киргизы	365
Буряты	260
Армяне	132
Узбеки	79
Эвенки	55
Эвены	38
Другие	1 528

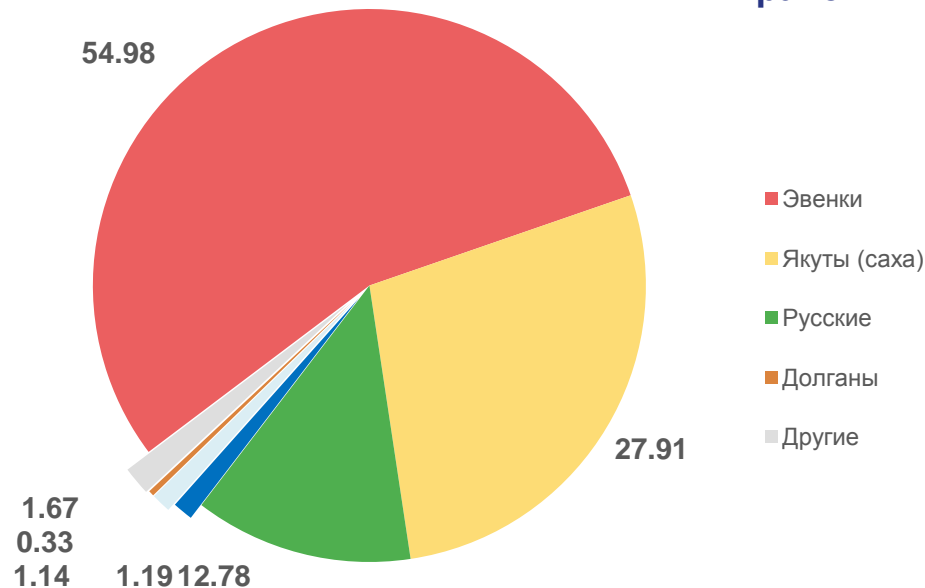
¹⁾ по указавшим национальную принадлежность





ЭТНИЧЕСКИЙ СОСТАВ МУНИЦИПАЛЬНЫХ РАЙОНОВ РЕСПУБЛИКИ САХА (ЯКУТИЯ) ПО ИТОГАМ ВСЕРОССИЙСКОЙ ПЕРЕПИСИ НАСЕЛЕНИЯ 2010 ГОДА¹⁾

Жиганский национальный район



- Эвенки
- Якуты (саха)
- Русские
- Долганы
- Другие

Указавшие национальную принадлежность	Человек
Эвенки	2362
Якуты	1199
Русские	549
Эвены	51
Украинцы	49
Долганы	14
Татары	13
Буряты	9
Киргизы	9
Другие	41

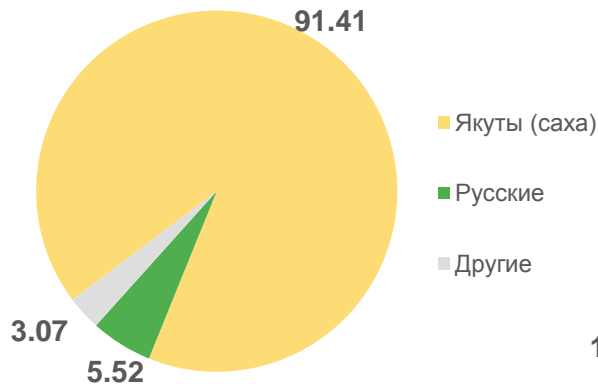
¹⁾ по указавшим национальную принадлежность





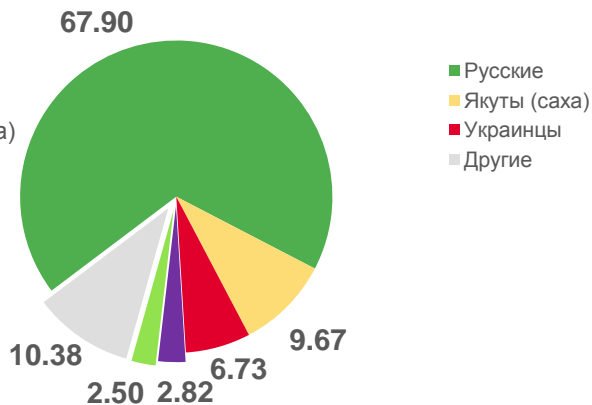
ЭТНИЧЕСКИЙ СОСТАВ МУНИЦИПАЛЬНЫХ РАЙОНОВ РЕСПУБЛИКИ САХА (ЯКУТИЯ) ПО ИТОГАМ ВСЕРОССИЙСКОЙ ПЕРЕПИСИ НАСЕЛЕНИЯ 2010 ГОДА¹⁾

Мегино-Кангаласский район



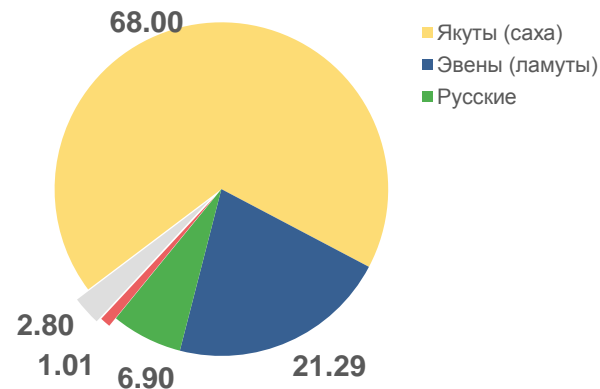
Указавшие национальную принадлежность	Человек
Якуты	28 249
Русские	1 707
Узбеки	186
Эвенки	139
Эвены	134
Армяне	101
Украинцы	68
Киргизы	46
Буряты	26
Татары	21
Другие	225

Мирнинский район



Указавшие национальную принадлежность	Человек
Русские	46 929
Якуты	6 686
Украинцы	4 650
Татары	1 950
Буряты	1 730
Киргизы	792
Эвенки	553
Узбеки	357
Армяне	171
Эвены	156
Долганы	41
Другие	5 102

Момский район



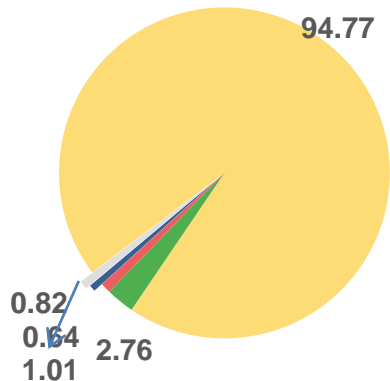
Указавшие национальную принадлежность	Человек
Якуты	3 015
Эвены	944
Русские	306
Эвенки	45
Украинцы	24
Буряты	14
Юкагиры	13
Татары	8
Киргизы	7
Узбеки	2
Долганы	3
Другие	53

¹⁾ по указавшим национальную принадлежность





Намский район

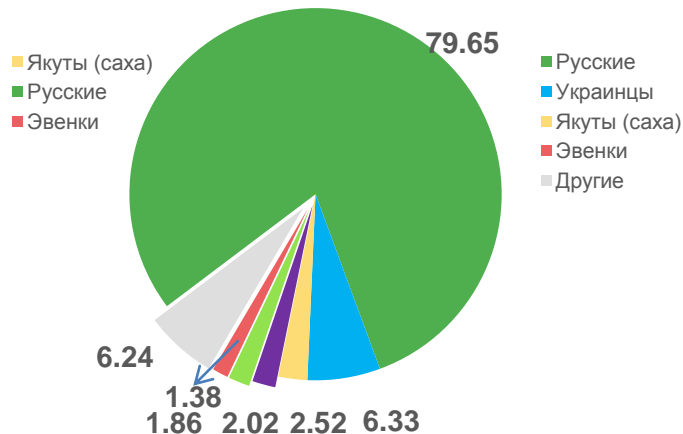


Указавшие национальную принадлежность

Указавшие национальную принадлежность	Человек
Якуты	21 017
Русские	613
Эвенки	224
Эвены	142
Татары	25
Армяне	25
Буряты	24
Украинцы	15
Киргизы	8
Долганы	7
Узбеки	6
Другие	72

ЭТНИЧЕСКИЙ СОСТАВ МУНИЦИПАЛЬНЫХ РАЙОНОВ РЕСПУБЛИКИ САХА (ЯКУТИЯ) ПО ИТОГАМ ВСЕРОССИЙСКОЙ ПЕРЕПИСИ НАСЕЛЕНИЯ 2010 ГОДА¹⁾

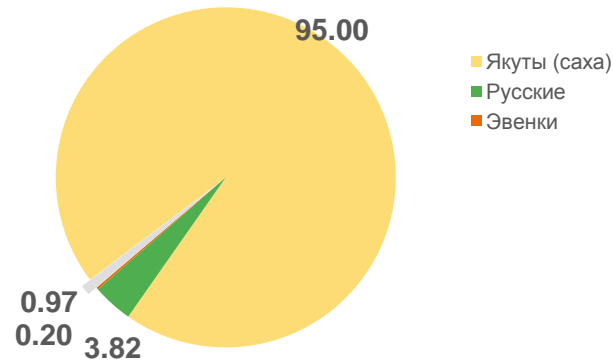
Нерюнгринский район



Указавшие национальную принадлежность

Указавшие национальную принадлежность	Человек
Русские	64 647
Украинцы	5 134
Якуты	2 042
Татары	1 639
Буряты	1 510
Эвенки	1 123
Киргизы	267
Эвены	162
Армяне	129
Долганы	15
Юкагиры	12
Другие	4 481

Нюрбинский район



Указавшие национальную принадлежность

Указавшие национальную принадлежность	Человек
Якуты	23 896
Русские	962
Эвенки	51
Украинцы	46
Эвены	46
Буряты	39
Татары	8
Киргизы	8
Узбеки	6
Юкагиры	6
Другие	85

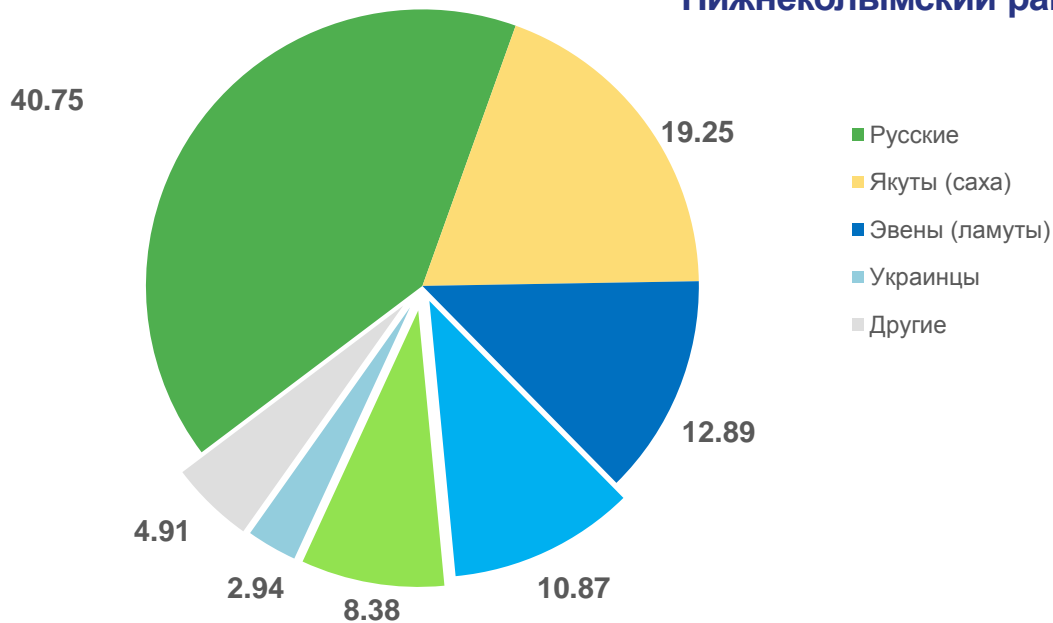
¹⁾ по указавшим национальную принадлежность





ЭТНИЧЕСКИЙ СОСТАВ МУНИЦИПАЛЬНЫХ РАЙОНОВ РЕСПУБЛИКИ САХА (ЯКУТИЯ) ПО ИТОГАМ ВСЕРОССИЙСКОЙ ПЕРЕПИСИ НАСЕЛЕНИЯ 2010 ГОДА¹⁾

Нижнеколымский район



Указавшие национальную принадлежность	Человек
Русские	1897
Якуты	896
Эвены	600
Чукчи	506
Юкагиры	390
Украинцы	137
Татары	62
Буряты	25
Киргизы	11
Эвенки	7
Армяне	6
Другие	118

¹⁾ по указавшим национальную принадлежность

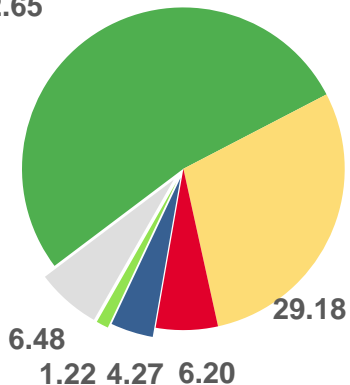


ЭТНИЧЕСКИЙ СОСТАВ МУНИЦИПАЛЬНЫХ РАЙОНОВ РЕСПУБЛИКИ САХА (ЯКУТИЯ) ПО ИТОГАМ ВСЕРОССИЙСКОЙ ПЕРЕПИСИ НАСЕЛЕНИЯ 2010 ГОДА¹⁾



Оймяконский район


52.65



Указавшие национальную принадлежность

Указавшие национальную принадлежность	Человек
Русские	5 291
Якуты	2 932
Украинцы	623
Эвены	429
Татары	123
Эвенки	62
Буряты	56
Армяне	43
Киргизы	23
Узбеки	19
Долганы	18
Чукчи	11
Другие	419

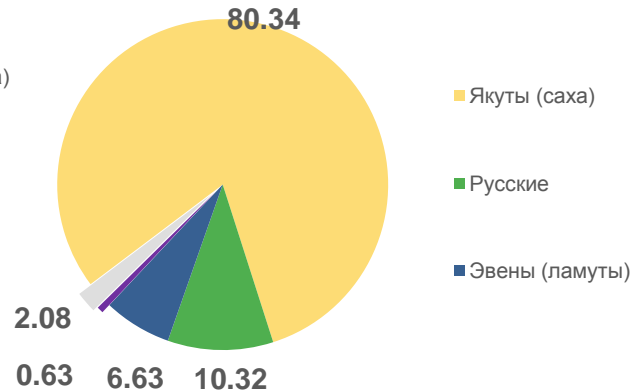
Олекминский район



Указавшие национальную принадлежность

Указавшие национальную принадлежность	Человек
Русские	12 206
Якуты	11 402
Эвенки	1 234
Татары	464
Эвены	265
Украинцы	215
Армяне	100
Буряты	85
Киргизы	83
Узбеки	28
Юкагиры	13
Другие	394

Среднеколымский район



Указавшие национальную принадлежность

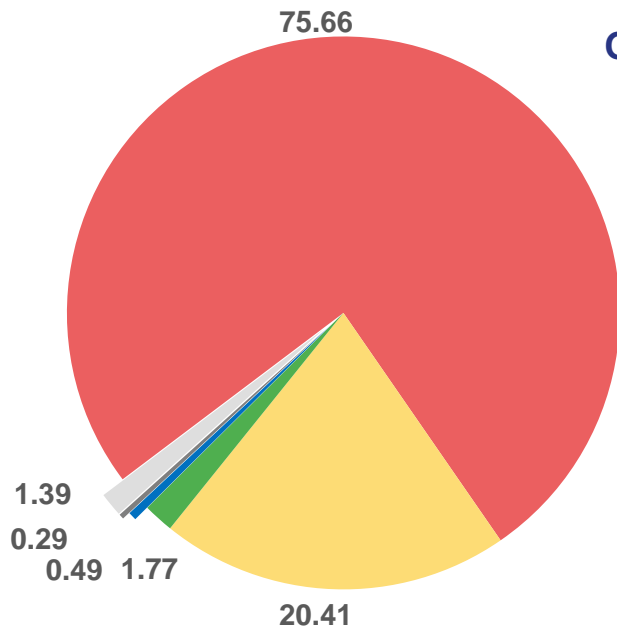
Указавшие национальную принадлежность	Человек
Якуты	6 338
Русские	814
Эвены	523
Юкагиры	50
Украинцы	36
Эвенки	33
Татары	9
Буряты	9
Узбеки	6
Киргизы	5
Другие	66

¹⁾ по указавшим национальную принадлежность





ЭТНИЧЕСКИЙ СОСТАВ МУНИЦИПАЛЬНЫХ РАЙОНОВ РЕСПУБЛИКИ САХА (ЯКУТИЯ) ПО ИТОГАМ ВСЕРОССИЙСКОЙ ПЕРЕПИСИ НАСЕЛЕНИЯ 2010 ГОДА¹⁾



Оленекский район

- Эвенки
- Якуты (саха)
- Русские
- Другие



Указавшие национальную принадлежность	Человек
Эвенки	3117
Якуты	841
Русские	73
Эвены	20
Буряты	12
Татары	9
Украинцы	8
Долганы	7
Армяне	1
Другие	32

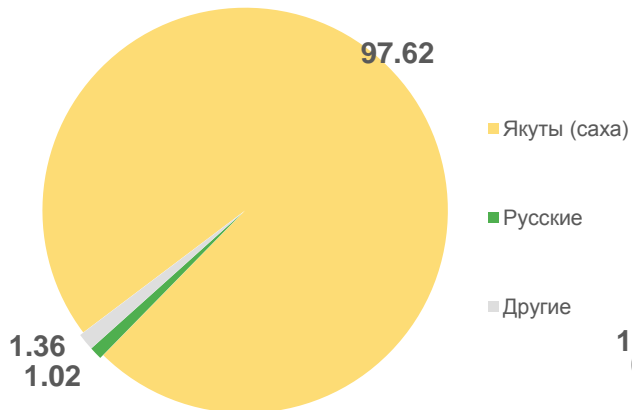
¹⁾ по указавшим национальную принадлежность



ЭТНИЧЕСКИЙ СОСТАВ МУНИЦИПАЛЬНЫХ РАЙОНОВ РЕСПУБЛИКИ САХА (ЯКУТИЯ) ПО ИТОГАМ ВСЕРОССИЙСКОЙ ПЕРЕПИСИ НАСЕЛЕНИЯ 2010 ГОДА¹⁾

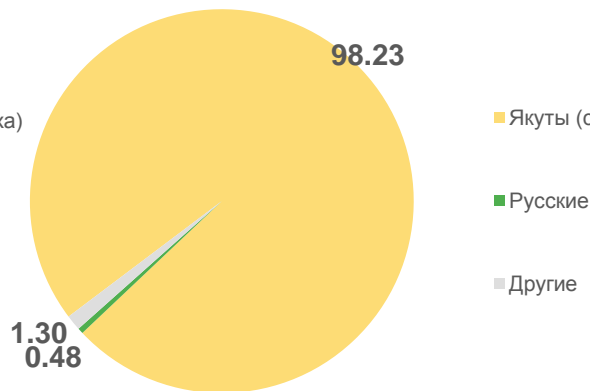


Сунтарский район



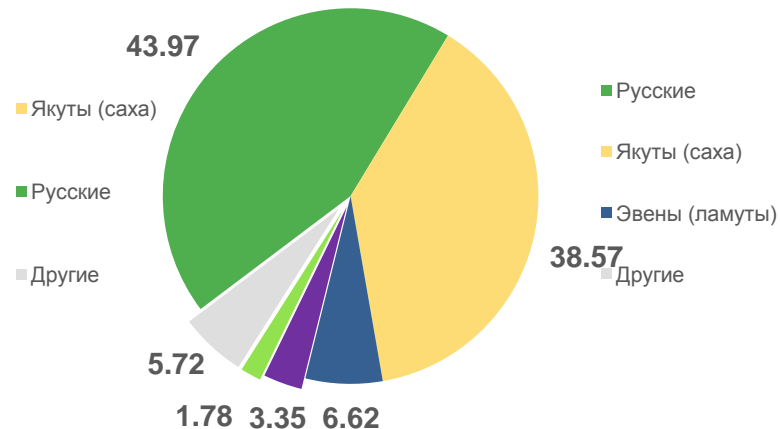
Указавшие национальную принадлежность	Человек
Якуты	24 400
Русские	255
Эвенки	101
Эвены	94
Украинцы	25
Буряты	21
Татары	16
Долганы	11
Киргизы	5
Армяне	4
Другие	62

Таттинский район



Указавшие национальную принадлежность	Человек
Якуты	16 888
Русские	82
Эвенки	85
Эвены	57
Юкагиры	30
Украинцы	7
Буряты	6
Киргизы	3
Татары	3
Другие	32

Томпонский район



Указавшие национальную принадлежность	Человек
Русские	6 154
Якуты	5 398
Эвены	927
Украинцы	469
Армяне	249
Татары	101
Эвенки	101
Узбеки	64
Буряты	63
Киргизы	16
Чукчи	8
Другие	447

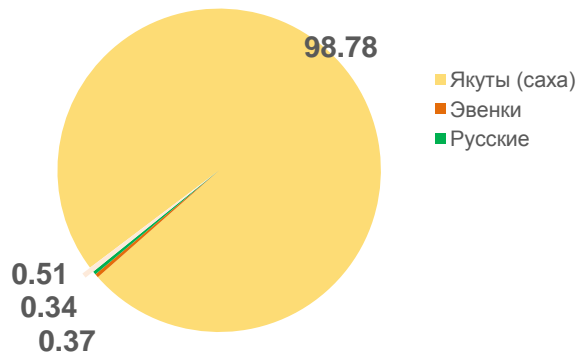
¹⁾ по указавшим национальную принадлежность



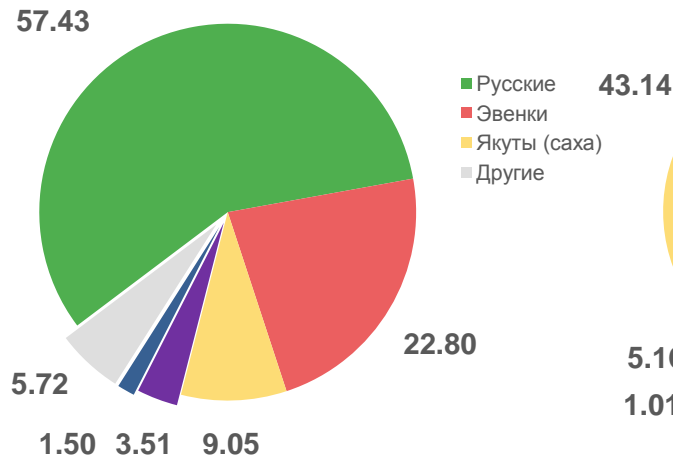
ЭТНИЧЕСКИЙ СОСТАВ МУНИЦИПАЛЬНЫХ РАЙОНОВ РЕСПУБЛИКИ САХА (ЯКУТИЯ) ПО ИТОГАМ ВСЕРОССИЙСКОЙ ПЕРЕПИСИ НАСЕЛЕНИЯ 2010 ГОДА¹⁾



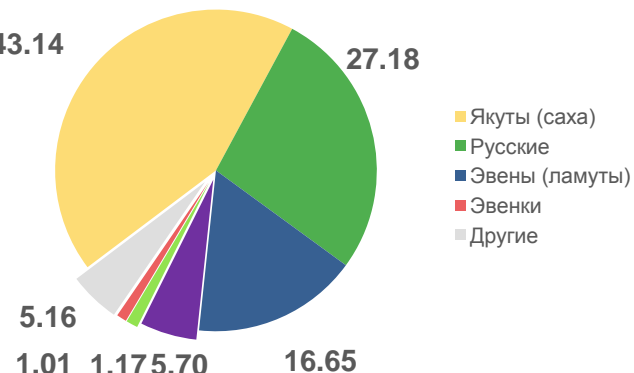
Усть-Алданский район



Усть-Майский район



Усть-Янский район



Указавшие национальную принадлежность	Человек
Якуты (саха)	21 787
Эвенки	82
Русские	74
Эвены (ламуты)	51
Буряты	19
Украинцы	8
Долганы	3
Другие	32

Указавшие национальную принадлежность	Человек
Русские	4 943
Эвенки	1 962
Якуты	779
Украинцы	302
Эвены	129
Татары	87
Буряты	22
Узбеки	17
Армяне	10
Киргизы	7
Другие	349

Указавшие национальную принадлежность	Человек
Якуты	3 454
Русские	2 176
Эвены	1 333
Украинцы	456
Юкагиры	94
Эвенки	81
Татары	59
Буряты	35
Киргизы	16
Узбеки	9
Другие	294

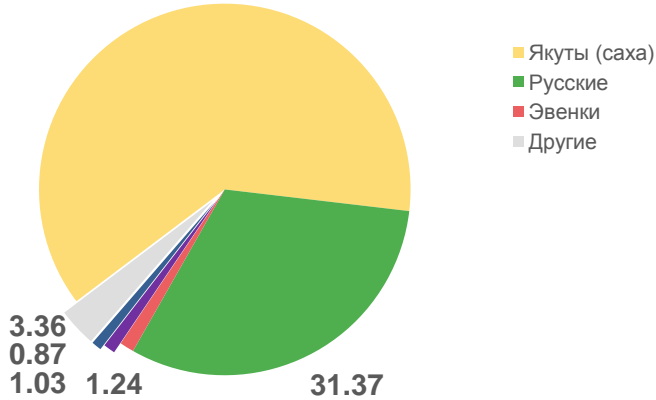
¹⁾ по указавшим национальную принадлежность





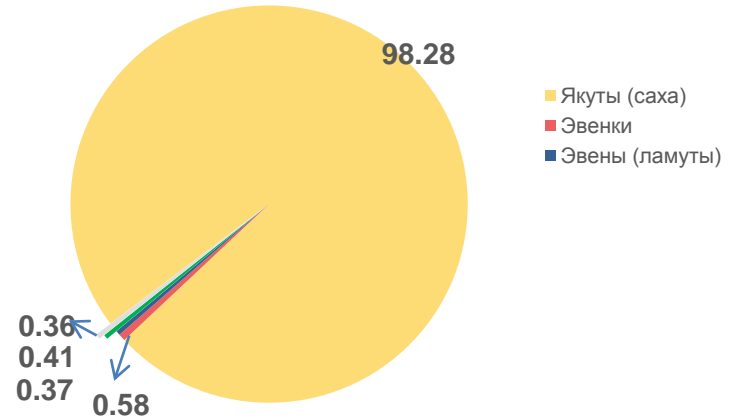
ЭТНИЧЕСКИЙ СОСТАВ МУНИЦИПАЛЬНЫХ РАЙОНОВ РЕСПУБЛИКИ САХА (ЯКУТИЯ) ПО ИТОГАМ ВСЕРОССИЙСКОЙ ПЕРЕПИСИ НАСЕЛЕНИЯ 2010 ГОДА¹⁾

Хангаласский район
62.14



Указавшие национальную принадлежность	Человек
Якуты	20 730
Русские	10 465
Эвенки	415
Украинцы	342
Эвены	289
Татары	186
Буряты	100
Киргизы	70
Армяне	61
Долганы	20
Другие	684

Чурапчинский район



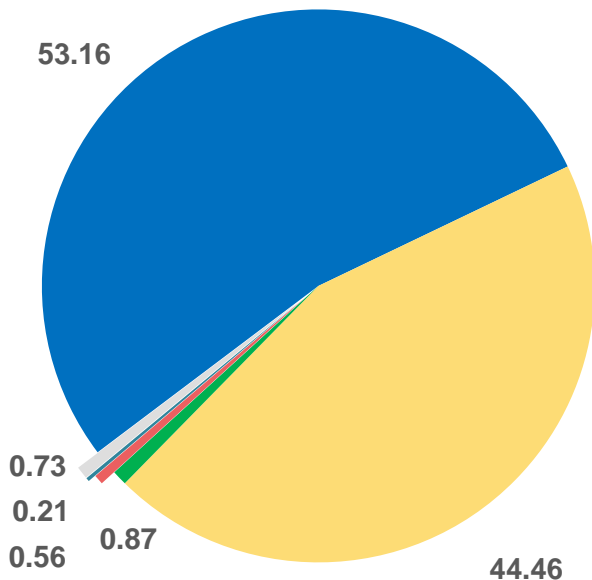
Указавшие национальную принадлежность	Человек
Якуты	19 970
Эвенки	117
Эвены	75
Русские	74
Киргизы	11
Татары	9
Украинцы	7
Узбеки	4
Буряты	3
Долганы	3
Другие	46

¹⁾ по указавшим национальную принадлежность





ЭТНИЧЕСКИЙ СОСТАВ МУНИЦИПАЛЬНЫХ РАЙОНОВ РЕСПУБЛИКИ САХА (ЯКУТИЯ) ПО ИТОГАМ ВСЕРОССИЙСКОЙ ПЕРЕПИСИ НАСЕЛЕНИЯ 2010 ГОДА¹⁾



Эвено-Бытантайский национальный муниципальный район

- Эвены (ламуты)
- Якуты (саха)
- Русские
- Другие



Указавшие национальную принадлежность	Человек
Эвены	1521
Якуты	1272
Русские	25
Эвенки	16
Украинцы	6
Буряты	5
Долганы	3
Юкагиры	2
Другие	11

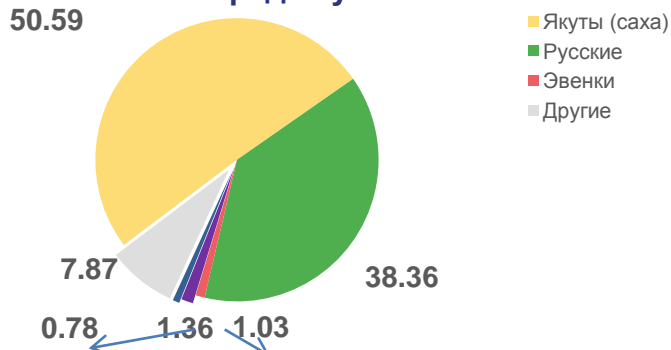
¹⁾ по указавшим национальную принадлежность





ЭТНИЧЕСКИЙ СОСТАВ МУНИЦИПАЛЬНЫХ РАЙОНОВ РЕСПУБЛИКИ САХА (ЯКУТИЯ) ПО ИТОГАМ ВСЕРОССИЙСКОЙ ПЕРЕПИСИ НАСЕЛЕНИЯ 2010 ГОДА¹⁾

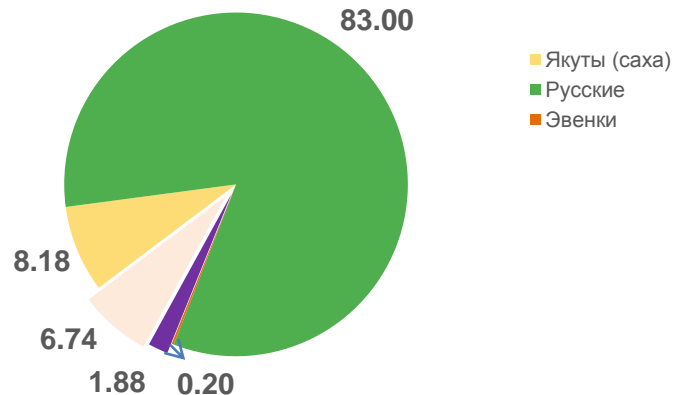
Городской округ «город Якутск»



Указавшие национальную принадлежность

Указавшие национальную принадлежность	Человек
Якуты	139 500
Русские	105 790
Эвенки	2 851
Украинцы	3 758
Эвены	2 152
Татары	1 970
Буряты	2 530
Киргизы	2 995
Армяне	2 230
Узбеки	1 902
Долганы	187
Юкагиры	204
Другие	9 684

Городской округ «Жатай»



Указавшие национальную принадлежность

Указавшие национальную принадлежность	Человек
Якуты	772
Русские	7 834
Эвенки	19
Украинцы	177
Эвены	24
Татары	101
Буряты	43
Киргизы	9
Армяне	98
Узбеки	50
Другие	311

¹⁾ по указавшим национальную принадлежность



Статистическая информация о национальном составе населения разрабатывается только по итогам переписей населения.

Данные о национальном составе населения Республики Саха (Якутия) по итогам Всероссийской переписи населения 2020 года будут доступны в декабре 2022 года.

