



ТЕРРИТОРИАЛЬНЫЙ ОРГАН
ФЕДЕРАЛЬНОЙ СЛУЖБЫ
ГОСУДАРСТВЕННОЙ СТАТИСТИКИ
ПО РЕСПУБЛИКЕ САХА (ЯКУТИЯ)

Дополнительное образование детей в Республике Саха (Якутия)



за 2022 год



ТЕРРИТОРИАЛЬНЫЙ ОРГАН
ФЕДЕРАЛЬНОЙ СЛУЖБЫ
ГОСУДАРСТВЕННОЙ СТАТИСТИКИ
ПО РЕСПУБЛИКЕ САХА (ЯКУТИЯ)

Дополнительное образование Детей в Республике Саха (Якутия)

за 2022 год

01

ЧИСЛЕННОСТЬ УЧАЩИХСЯ
ПО НАПРАВЛЕНИЯМ ДОПОЛНИТЕЛЬНЫХ
ОБЩЕОБРАЗОВАТЕЛЬНЫХ ПРОГРАММ
за 2017-2022 гг.

02

ЧИСЛЕННОСТЬ УЧАЩИХСЯ
ПО НАПРАВЛЕНИЯМ ДОПОЛНИТЕЛЬНЫХ
ОБЩЕОБРАЗОВАТЕЛЬНЫХ ПРОГРАММ
за 2017-2022 гг.

03

ОТДЕЛЬНЫЕ ПОКАЗАТЕЛИ СТАТИСТИКИ
ДОПОЛНИТЕЛЬНОГО ОБРАЗОВАНИЯ
за 2017-2022 гг.

04

ЧИСЛЕННОСТЬ УЧАЩИХСЯ
ПО НАПРАВЛЕНИЯМ ДОПОЛНИТЕЛЬНЫХ
ОБЩЕОБРАЗОВАТЕЛЬНЫХ ПРОГРАММ
И ТИПУ ПОСЕЛЕНИЙ за 2022 г.

05

ЧИСЛЕННОСТЬ УЧАЩИХСЯ
ПО НАПРАВЛЕНИЯМ ДОПОЛНИТЕЛЬНЫХ
ОБЩЕОБРАЗОВАТЕЛЬНЫХ ПРОГРАММ,
ПОЛУ И ВОЗРАСТНЫМ ГРУППАМ за 2022 г.





ТЕРРИТОРИАЛЬНЫЙ ОРГАН
ФЕДЕРАЛЬНОЙ СЛУЖБЫ
ГОСУДАРСТВЕННОЙ СТАТИСТИКИ
ПО РЕСПУБЛИКЕ САХА (ЯКУТИЯ)

ДОПОЛНИТЕЛЬНОЕ ОБРАЗОВАНИЕ ДЕТЕЙ В РЕСПУБЛИКЕ САХА (ЯКУТИЯ)

за 2022 год

06 ЧИСЛЕННОСТЬ ДЕТЕЙ С ОГРАНИЧЕННЫМИ ВОЗМОЖНОСТЯМИ ЗДОРОВЬЯ ПО НАПРАВЛЕНИЯМ ДОПОЛНИТЕЛЬНЫХ ОБЩЕОБРАЗОВАТЕЛЬНЫХ ПРОГРАММ за 2022 г.

07 ЧИСЛЕННОСТЬ ДЕТЕЙ-ИНВАЛИДОВ ПО НАПРАВЛЕНИЯМ ДОПОЛНИТЕЛЬНЫХ ОБЩЕОБРАЗОВАТЕЛЬНЫХ ПРОГРАММ за 2022 г.

08 УЧАСТИЕ ДЕТЕЙ, ОБУЧАЮЩИХСЯ В ОРГАНИЗАЦИЯХ ДОПОЛНИТЕЛЬНОГО ОБРАЗОВАНИЯ, В ПОХОДАХ, ЭКСКУРСИЯХ И ЭКСПЕДИЦИЯХ за 2022 г.

09 ЧИСЛЕННОСТЬ ПЕДАГОГИЧЕСКИХ РАБОТНИКОВ ПО ВОЗРАСТНЫМ ГРУППАМ И УРОВНЮ ОБРАЗОВАНИЯ за 2022 г.

10 ПЕРСОНАЛЬНЫЕ КОМПЬЮТЕРЫ В ОРГАНИЗАЦИЯХ ДОПОЛНИТЕЛЬНОГО ОБРАЗОВАНИЯ за 2022 г.

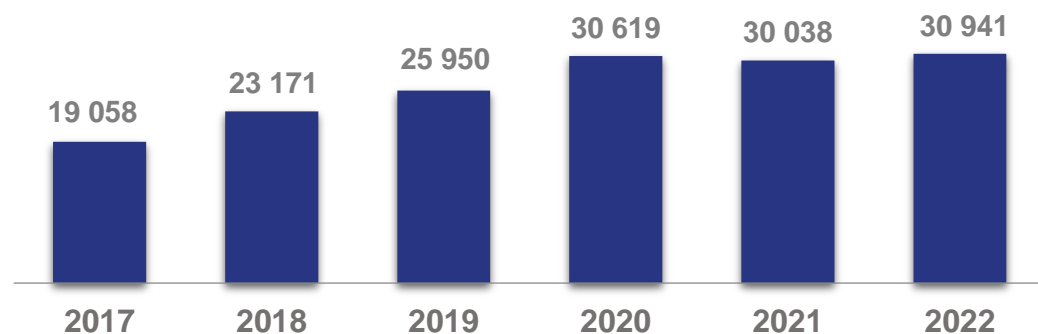




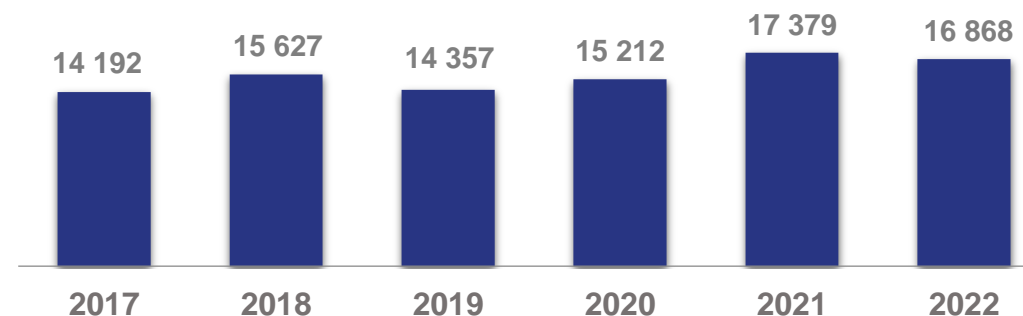
ЧИСЛЕННОСТЬ УЧАЩИХСЯ ПО НАПРАВЛЕНИЯМ ДОПОЛНИТЕЛЬНЫХ ОБЩЕОБРАЗОВАТЕЛЬНЫХ ПРОГРАММ за 2017-2022 гг.

человек

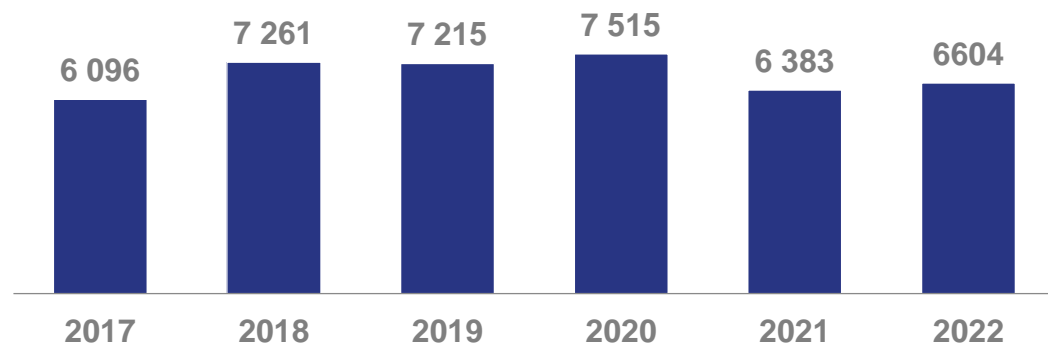
Техническое направление



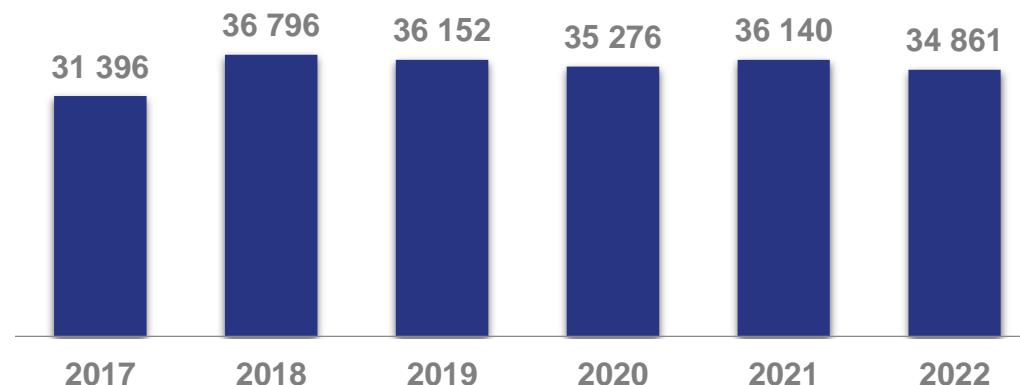
Естественнонаучное направление



Туристско-краеведческое направление



Социально-гуманитарное направление

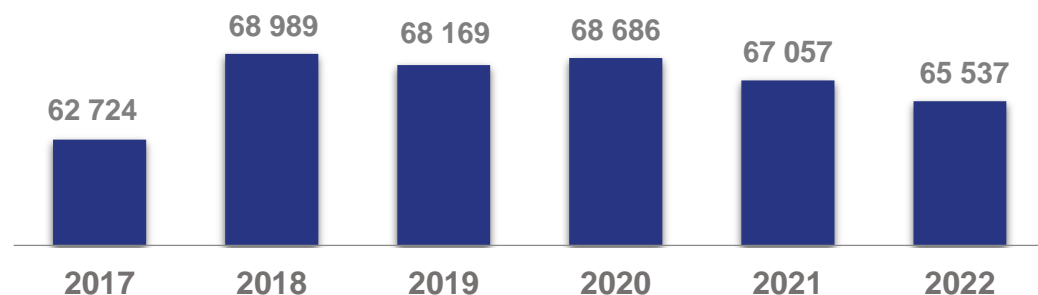




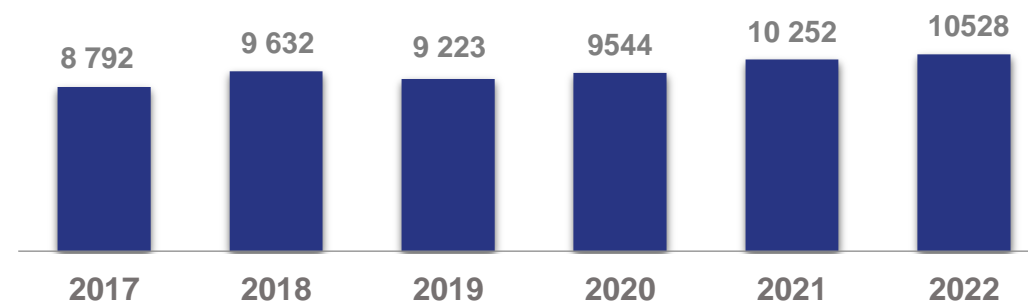
ЧИСЛЕННОСТЬ УЧАЩИХСЯ ПО НАПРАВЛЕНИЯМ ДОПОЛНИТЕЛЬНЫХ ОБЩЕОБРАЗОВАТЕЛЬНЫХ ПРОГРАММ за 2017-2022 гг.

человек

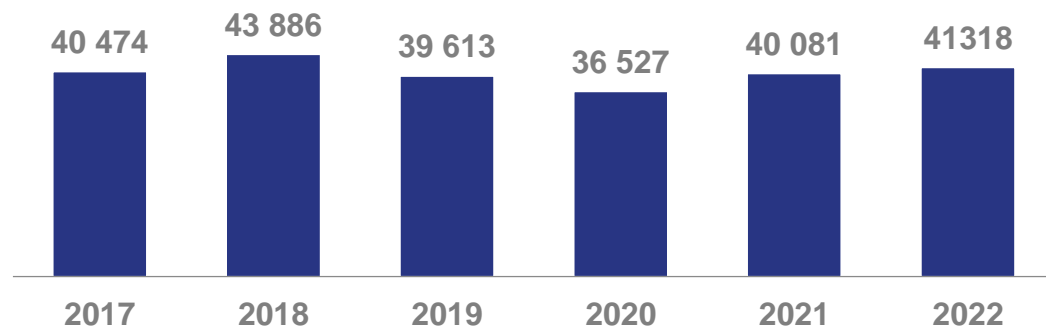
Общеразвивающие программы художественной направленности



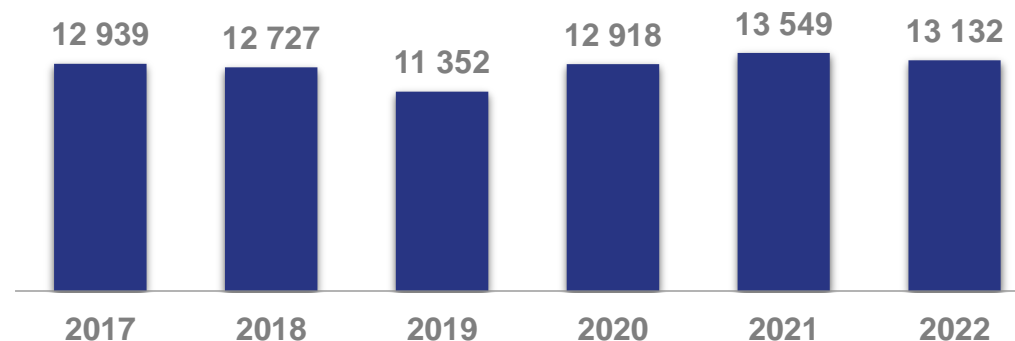
Общеразвивающие программы физкультурно-спортивной направленности



Предпрофессиональные программы в области искусств



Предпрофессиональные программы в области физической культуры и спорта

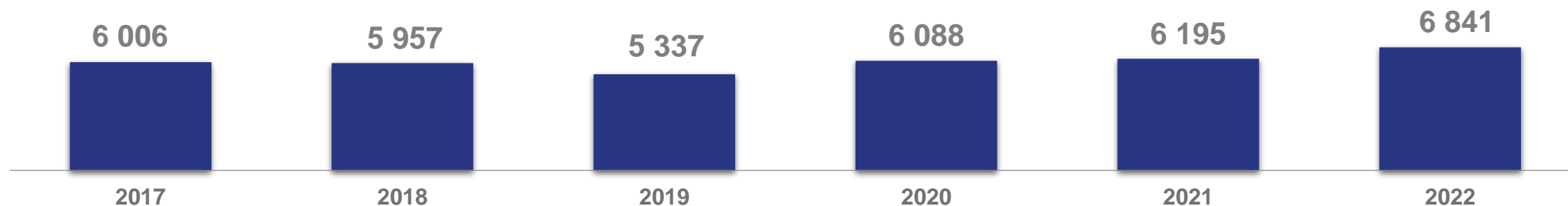




ОТДЕЛЬНЫЕ ПОКАЗАТЕЛИ СТАТИСТИКИ ДОПОЛНИТЕЛЬНОГО ОБРАЗОВАНИЯ за 2017-2022 гг.

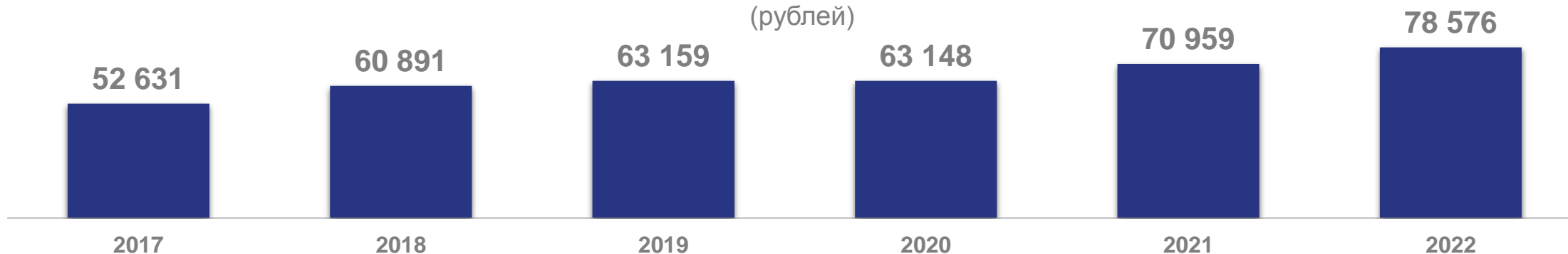
**Численность педагогических работников организаций дополнительного образования детей
(далее – педагогических работников)**

(человек)



**Среднемесячная номинальная начисленная заработная плата работников по виду деятельности
«Образование дополнительное»**

(рублей)



* Предварительные данные.





ЧИСЛЕННОСТЬ УЧАЩИХСЯ ПО НАПРАВЛЕНИЯМ ДОПОЛНИТЕЛЬНЫХ ОБЩЕОБРАЗОВАТЕЛЬНЫХ ПРОГРАММ И ТИПУ ПОСЕЛЕНИЙ за 2022 г. человек



городская
местность

20 579

техническое



сельская
местность

10 362



городская
местность

38 407

общеразвивающие программы:



сельская
местность

27 132

художественной направленности

7 848

естественнонаучное

9 020

3 299

туристско-краеведческое

3 305

22 593

физкультурно-спортивной
направленности

18 725

25 463

социально-гуманитарное

9 398

5 908

предпрофессиональные программы:

в области искусств в области

4 620

8 590

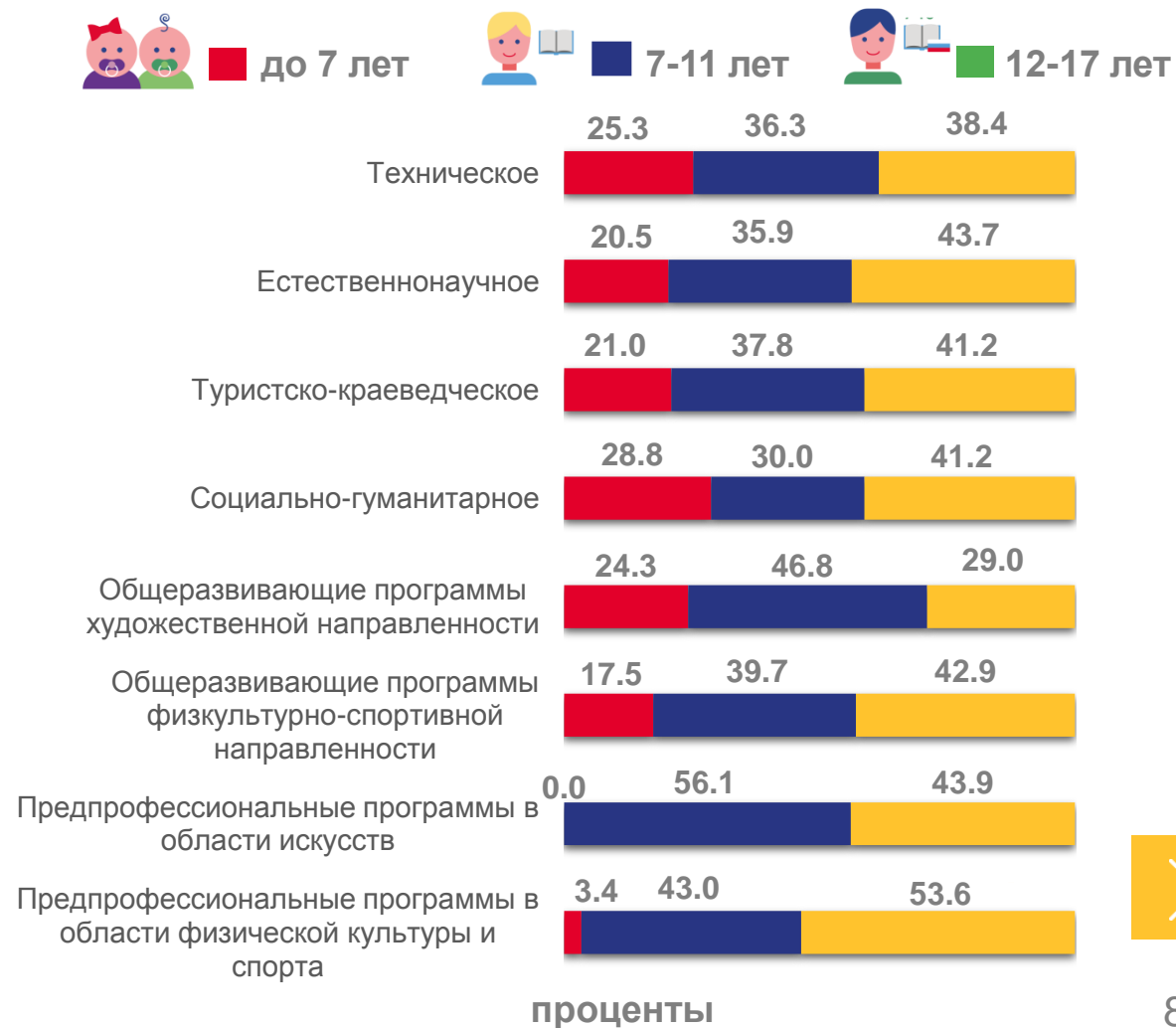
физической культуры и спорта

4 542





ЧИСЛЕННОСТЬ УЧАЩИХСЯ ПО НАПРАВЛЕНИЯМ ДОПОЛНИТЕЛЬНЫХ ОБЩЕОБРАЗОВАТЕЛЬНЫХ ПРОГРАММ, ПОЛУ И ВОЗРАСТНЫМ ГРУППАМ за 2022 г.





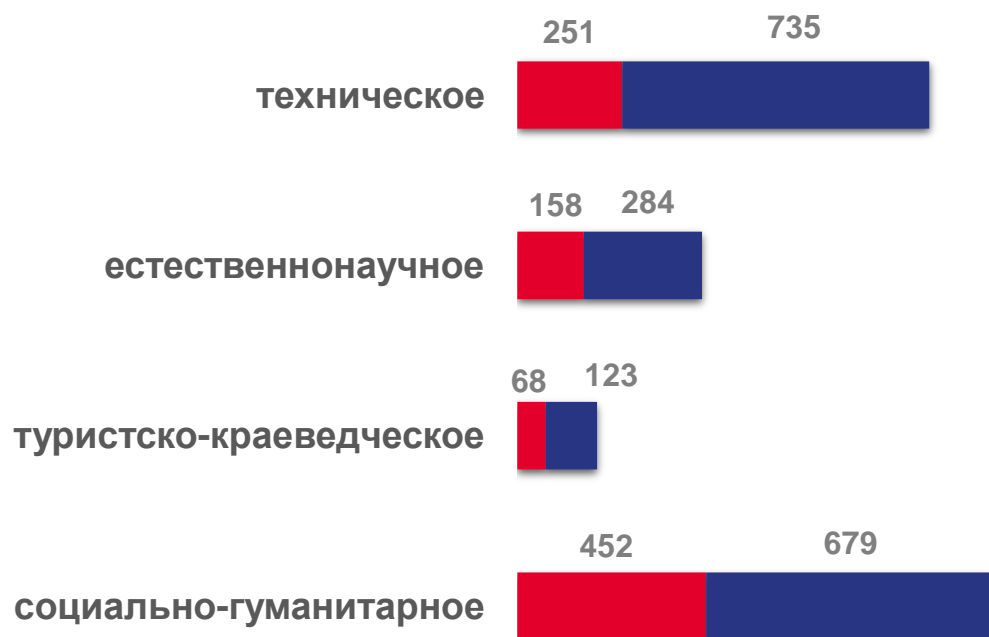
ЧИСЛЕННОСТЬ ДЕТЕЙ С ОРГАНИЧЕННЫМИ ВОЗМОЖНОСТЯМИ ЗДОРОВЬЯ ПО НАПРАВЛЕНИЯМ ДОПОЛНИТЕЛЬНЫХ ОБЩЕОБРАЗОВАТЕЛЬНЫХ ПРОГРАММ за 2022 г. человек



девочки



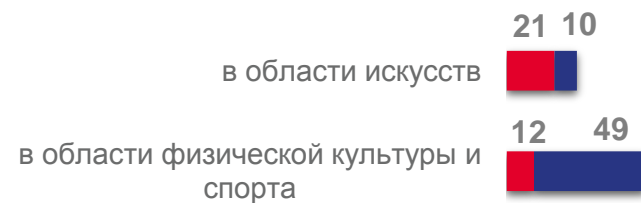
мальчики



общеразвивающие программы:



предпрофессиональные программы:





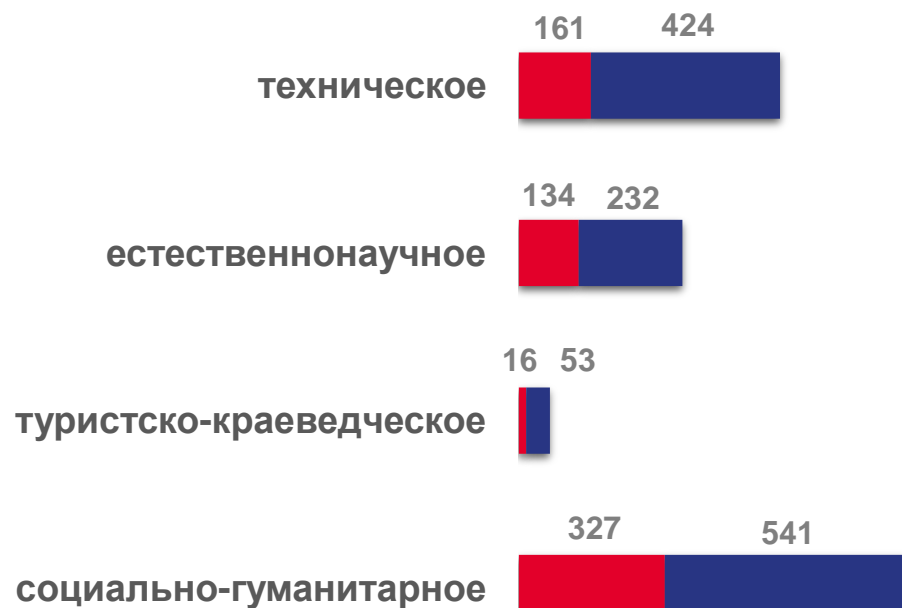
ЧИСЛЕННОСТЬ ДЕТЕЙ-ИНВАЛИДОВ ПО НАПРАВЛЕНИЯМ ДОПОЛНИТЕЛЬНЫХ ОБЩЕОБРАЗОВАТЕЛЬНЫХ ПРОГРАММ за 2022 г. человек



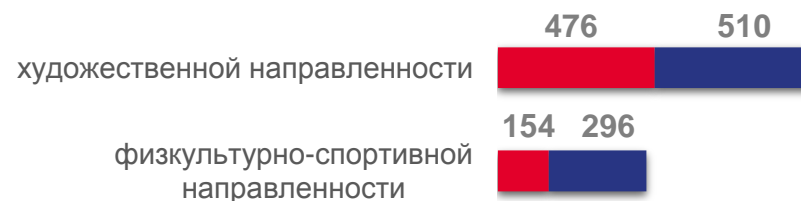
девочки



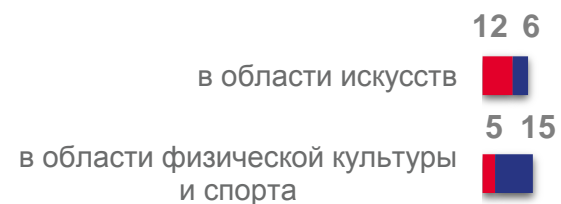
мальчики




общеразвивающие программы:



предпрофессиональные программы:





УЧАСТИЕ ДЕТЕЙ, ОБУЧАЮЩИХСЯ В ОРГАНИЗАЦИЯХ ДОПОЛНИТЕЛЬНОГО ОБРАЗОВАНИЯ, В ПОХОДАХ, ЭКСКУРСИЯХ И ЭКСПЕДИЦИЯХ за 2022 г. человек



В ПОХОДАХ

16 668



В ЭКСКУРСИЯХ

28 773



В ЭКСПЕДИЦИЯХ, ПРОВОДИМЫХ
В ПОЛЕВЫХ УСЛОВИЯХ

2 965



городская
местность

5 197



сельская
местность

11 471



городская
местность

13 102



сельская
местность

15 671



городская
местность

953



сельская
местность

2 012

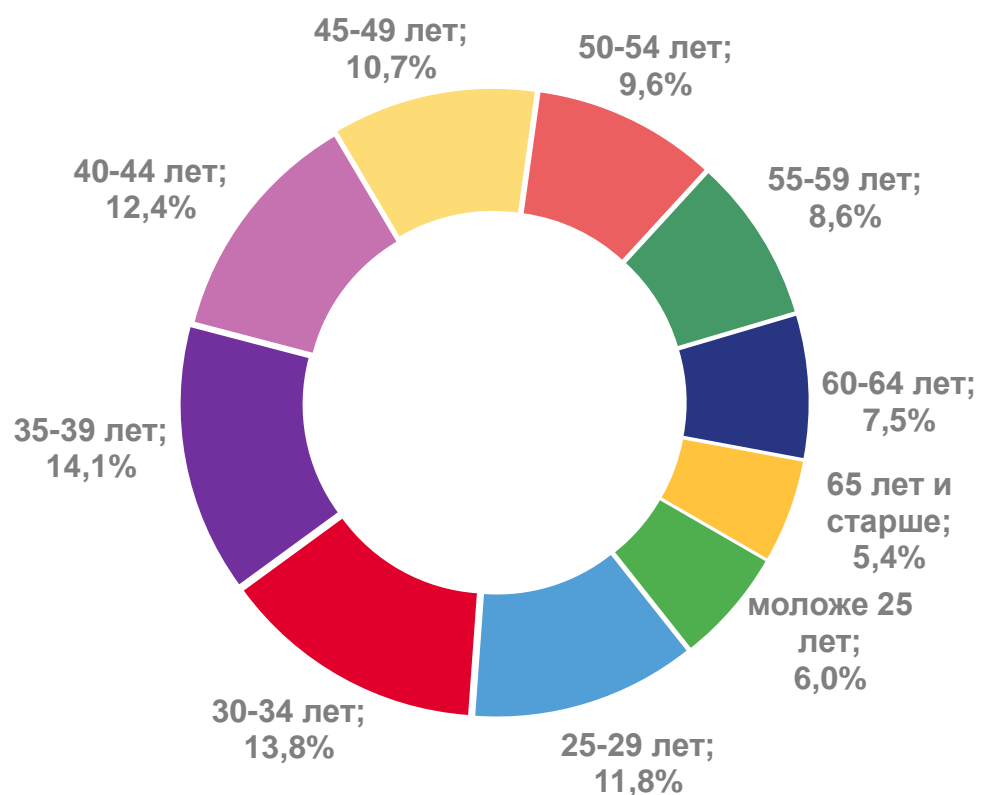




ЧИСЛЕННОСТЬ ПЕДАГОГИЧЕСКИХ РАБОТНИКОВ ПО ВОЗРАСТНЫМ ГРУППАМ И УРОВНЮ ОБРАЗОВАНИЯ за 2022 г.

человек

проценты



человек



всего



города и поселки городского типа



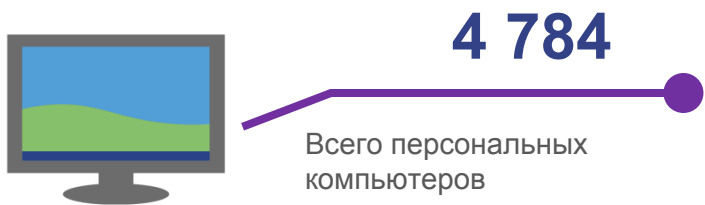
сельская местность

Численность педагогических работников – всего	из общей численности имеют образование:		
	высшее	среднее профессиональное	
6 841	4 683	2 013	
из них:			
педагоги дополнительного образования детей	3 557	2 013	
из них:			
педагоги дополнительного образования детей	2 310	1 174	

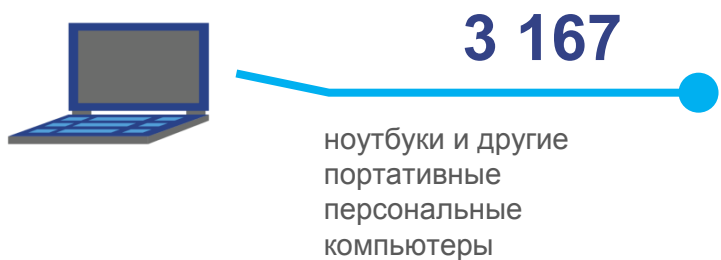




ПЕРСОНАЛЬНЫЕ КОМПЬЮТЕРЫ И ЭЛЕКТРОННЫЕ РЕСУРСЫ В ОРГАНИЗАЦИЯХ ДОПОЛНИТЕЛЬНОГО ОБРАЗОВАНИЯ* за 2022 г. единицы



ИЗ НИХ:



из общего количества персональных компьютеров:

имеющие доступ к сети Интернет **3 047**

имеющие доступ к
Интранет-порталу организации **1 861**

используемые в учебных целях **2 354**

Электронные ресурсы:

12	366	1 157	90
Электронные терминалы	Мультимедийный проектор	Принтер	3D-принтер
1 157	643	637	
Интерактивная доска	Сканер	Многофункциональное устройство	

* В организациях, являющихся самостоятельным юридическим лицом (с учетом обособленных подразделений)

