



ТЕРРИТОРИАЛЬНЫЙ ОРГАН
ФЕДЕРАЛЬНОЙ СЛУЖБЫ
ГОСУДАРСТВЕННОЙ СТАТИСТИКИ
ПО РЕСПУБЛИКЕ САХА (ЯКУТИЯ)

Заработная плата отдельных категорий работников социальной сферы и науки в организациях государственной и муниципальной форм собственности по Республике Саха (Якутия)



за 2022 год



ТЕРРИТОРИАЛЬНЫЙ ОРГАН
ФЕДЕРАЛЬНОЙ СЛУЖБЫ
ГОСУДАРСТВЕННОЙ СТАТИСТИКИ
ПО РЕСПУБЛИКЕ САХА (ЯКУТИЯ)

Заработная плата отдельных категорий работников социальной сферы и науки в организациях государственной и муниципальной форм собственности* по Республике Саха (Якутия)

за 2022 год

- 01 ЧИСЛЕННОСТЬ ОТДЕЛЬНЫХ КАТЕГОРИЙ РАБОТНИКОВ СОЦИАЛЬНОЙ СФЕРЫ И НАУКИ ЗА 2022 ГОД
- 02 ЗАРАБОТНАЯ ПЛАТА ОТДЕЛЬНЫХ КАТЕГОРИЙ РАБОТНИКОВ СОЦИАЛЬНОЙ СФЕРЫ И НАУКИ ЗА 2022 ГОД
- 03 ОТНОШЕНИЕ ЗАРАБОТНОЙ ПЛАТЫ ОТДЕЛЬНЫХ КАТЕГОРИЙ РАБОТНИКОВ СОЦИАЛЬНОЙ СФЕРЫ И НАУКИ К СРЕДНЕМЕСЯЧНОМУ ДОХОДУ ОТ ТРУДОВОЙ ДЕЯТЕЛЬНОСТИ ЗА 2022 ГОД
- 04 ЗАРАБОТНАЯ ПЛАТА ОТДЕЛЬНЫХ КАТЕГОРИЙ РАБОТНИКОВ СОЦИАЛЬНОЙ СФЕРЫ И НАУКИ ПО РЕГИОНАМ ДВФО ЗА 2022 ГОД
- 05 ДИНАМИКА ЗАРАБОТНОЙ ПЛАТЫ ОТДЕЛЬНЫХ КАТЕГОРИЙ РАБОТНИКОВ СОЦИАЛЬНОЙ СФЕРЫ И НАУКИ ЗА 2013-2022 ГОДЫ
- 06 СРЕДНЕМЕСЯЧНАЯ НАЧИСЛЕННАЯ ЗАРАБОТНАЯ ПЛАТА НАЕМНЫХ РАБОТНИКОВ В ОРГАНИЗАЦИЯХ, У ИНДИВИДУАЛЬНЫХ ПРЕДПРИНИМАТЕЛЕЙ И ФИЗИЧЕСКИХ ЛИЦ ПО РЕСПУБЛИКЕ САХА(ЯКУТИЯ) ЗА 2015-2022 ГОДЫ

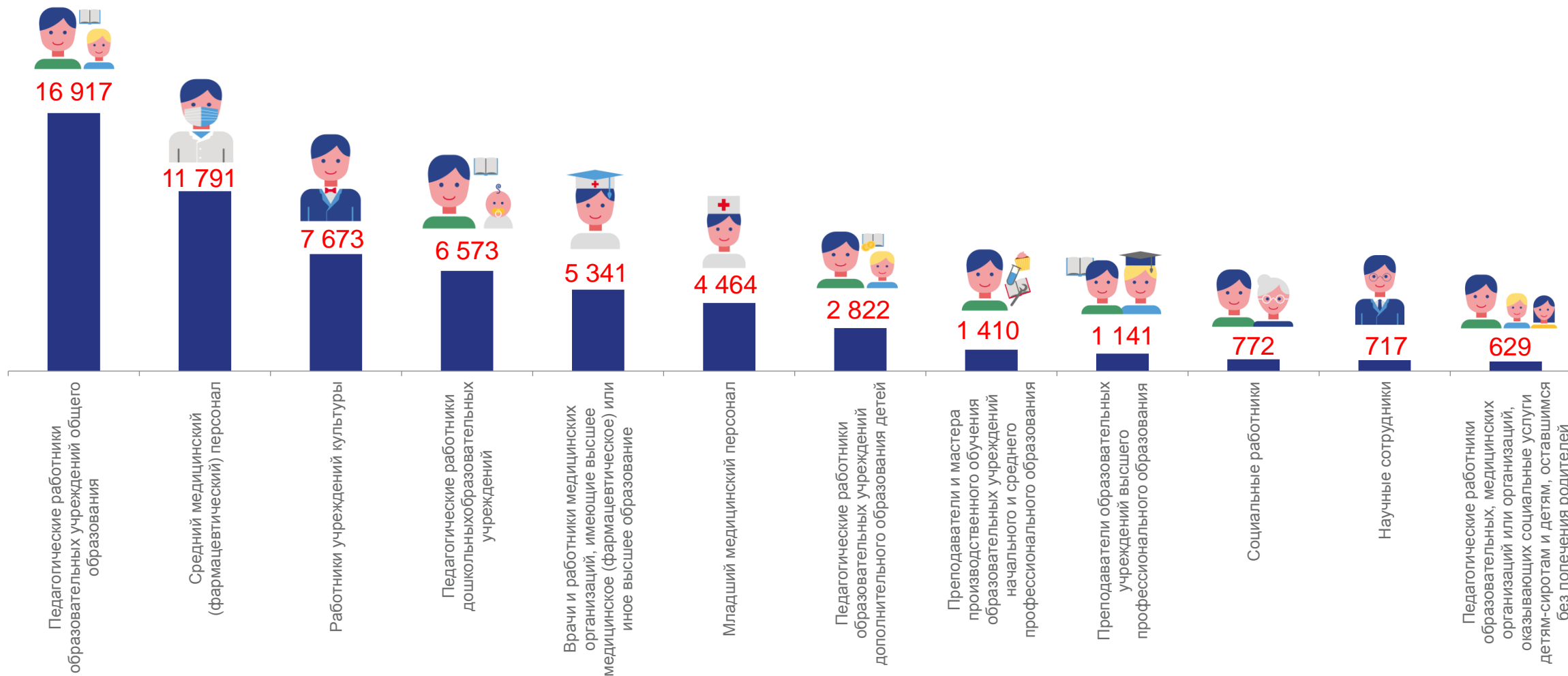
* Здесь и далее - в организациях государственной и муниципальной форм собственности





ЧИСЛЕННОСТЬ ОТДЕЛЬНЫХ КАТЕГОРИЙ РАБОТНИКОВ СОЦИАЛЬНОЙ СФЕРЫ И НАУКИ

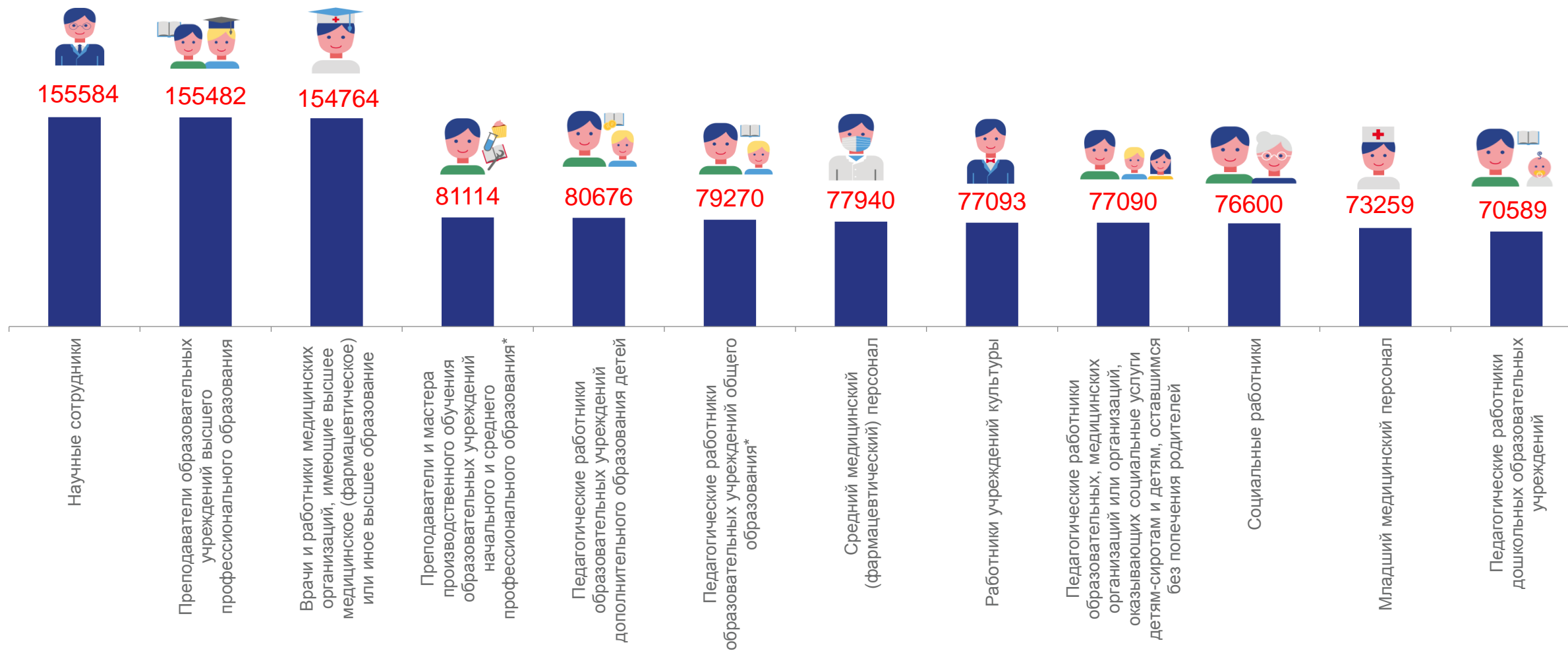
ЗА 2022 ГОД, ЧЕЛОВЕК





ЗАРАБОТНАЯ ПЛАТА ОТДЕЛЬНЫХ КАТЕГОРИЙ РАБОТНИКОВ СОЦИАЛЬНОЙ СФЕРЫ И НАУКИ

ЗА 2022 ГОД, РУБЛЕЙ



* Без учета выплат за классное руководство (кураторство) (5000р.).





ОТНОШЕНИЕ ЗАРАБОТНОЙ ПЛАТЫ ОТДЕЛЬНЫХ КАТЕГОРИЙ РАБОТНИКОВ СОЦИАЛЬНОЙ СФЕРЫ И НАУКИ К СРЕДНЕМЕСЯЧНОМУ ДОХОДУ ОТ ТРУДОВОЙ ДЕЯТЕЛЬНОСТИ ЗА 2022 ГОД (76918 РУБЛЕЙ), В %



* Отношение средней заработной платы педагогических работников дошкольных образовательных учреждений приведены к средней заработной плате в сфере общего образования (по РС(Я) – **70897 руб.**).

** Отношение средней заработной платы педагогических работников дополнительного образования детей приведены к средней заработной плате **учителей** (предварительная оценка по РС(Я) – **81916 руб.**).



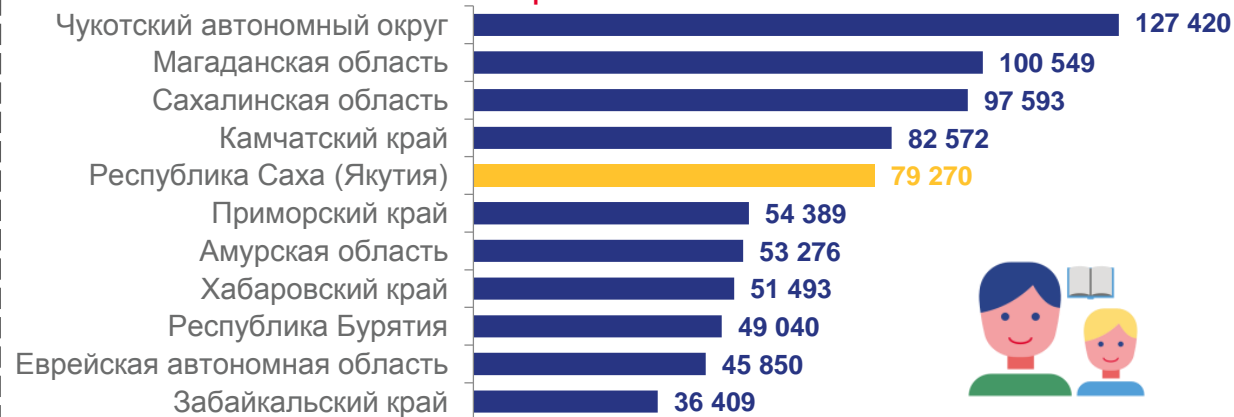


ЗАРАБОТНАЯ ПЛАТА ОТДЕЛЬНЫХ КАТЕГОРИЙ РАБОТНИКОВ СОЦИАЛЬНОЙ СФЕРЫ И НАУКИ ПО РЕГИОНАМ ДАЛЬНЕВОСТОЧНОГО ФЕДЕРАЛЬНОГО ОКРУГА ЗА 2022 ГОД, РУБЛЕЙ

Педагогические работники дошкольных образовательных учреждений



Педагогические работники образовательных учреждений общего образования*



Педагогические работники образовательных учреждений дополнительного образования детей



Преподаватели и мастера произв. обучения образ. учреждений начального и среднего проф. образования*



* Без учета выплат за классное руководство (кураторство) (5000р.).



ЗАРАБОТНАЯ ПЛАТА ОТДЕЛЬНЫХ КАТЕГОРИЙ РАБОТНИКОВ СОЦИАЛЬНОЙ СФЕРЫ И НАУКИ ПО РЕГИОНАМ ДАЛЬНЕВОСТОЧНОГО ФЕДЕРАЛЬНОГО ОКРУГА

ЗА 2022 ГОД, РУБЛЕЙ

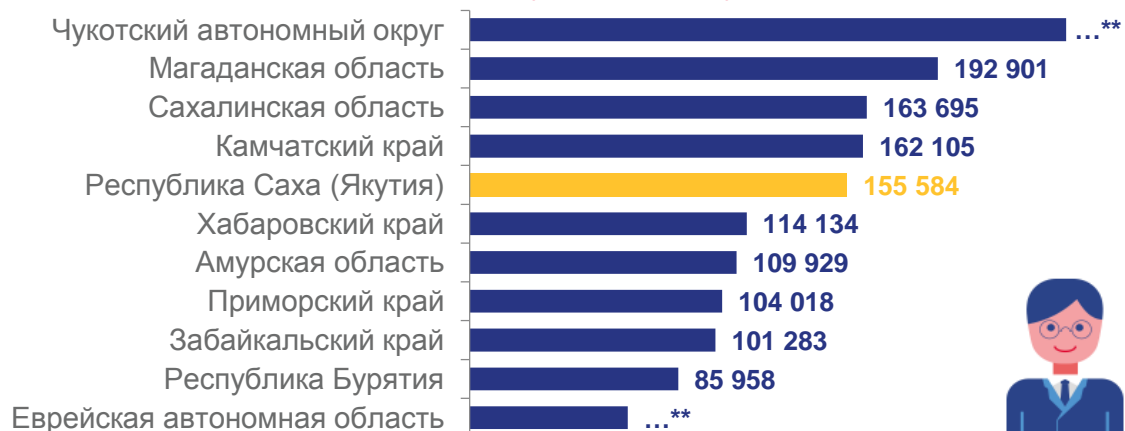
Преподаватели образовательных учреждений высшего профессионального образования



Педагогические работники образ., медиц. организаций или организаций, оказывающих социальные услуги детям-сиротам и детям, оставшимся без попечения родителей



Научные сотрудники



Работники учреждений культуры



** Данные не публикуются в целях обеспечения конфиденциальности первичных статистических данных



ЗАРАБОТНАЯ ПЛАТА ОТДЕЛЬНЫХ КАТЕГОРИЙ РАБОТНИКОВ СОЦИАЛЬНОЙ СФЕРЫ И НАУКИ ПО РЕГИОНАМ ДАЛЬНЕВОСТОЧНОГО ФЕДЕРАЛЬНОГО ОКРУГА ЗА 2022 ГОД, РУБЛЕЙ

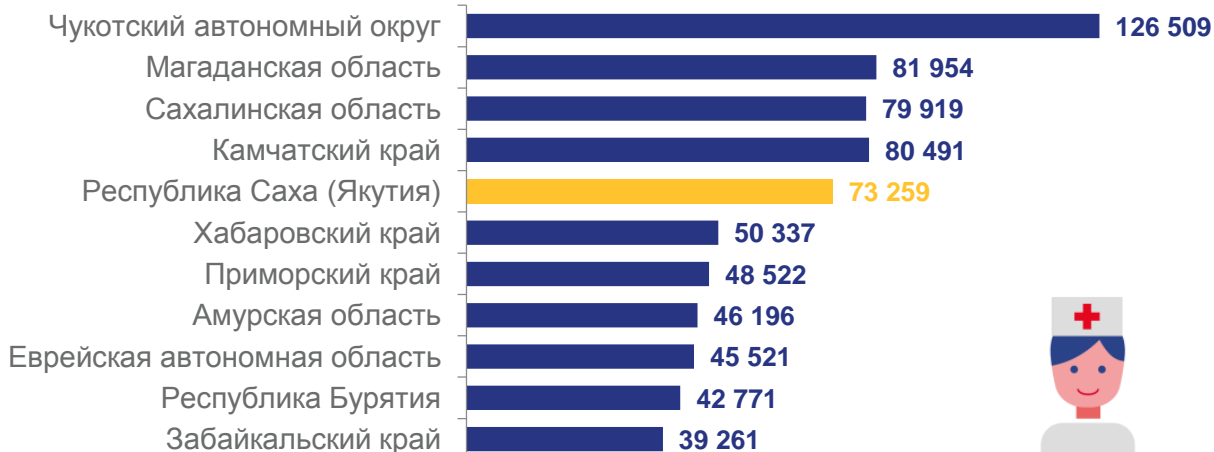
Врачи и работники медицинских организаций, имеющие высшее медицинское (фармацевтическое) образование



Средний медицинский (фармацевтический) персонал



Младший медицинский персонал



Социальные работники

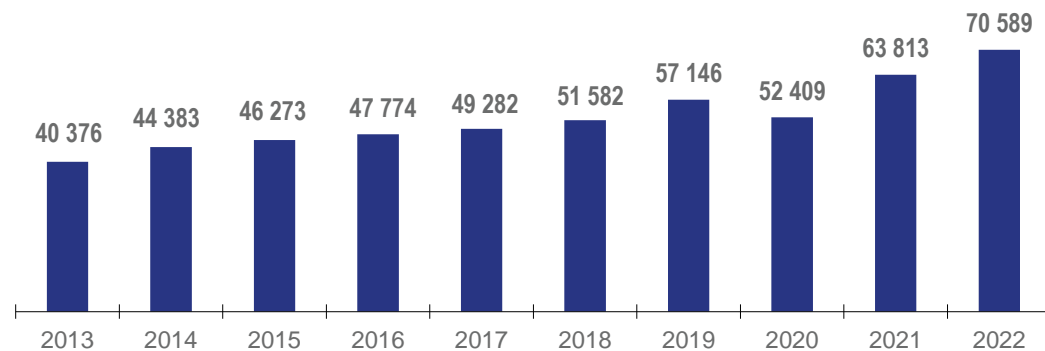




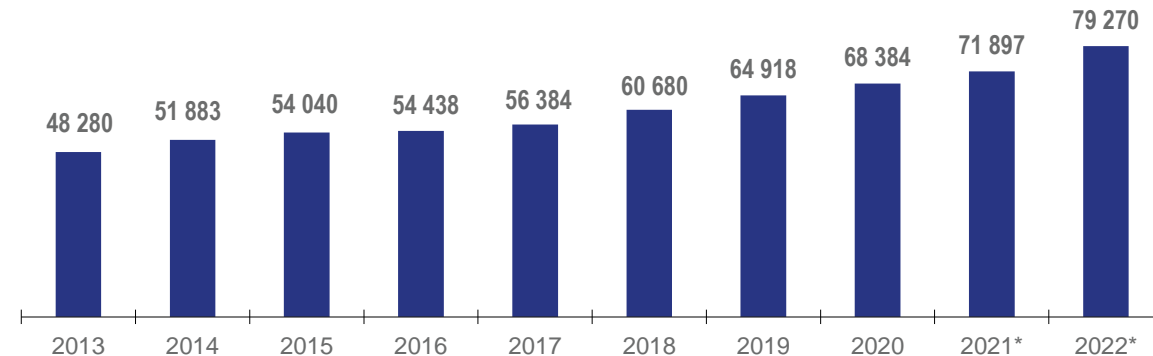
ДИНАМИКА ЗАРАБОТНОЙ ПЛАТЫ ОТДЕЛЬНЫХ КАТЕГОРИЙ РАБОТНИКОВ СОЦИАЛЬНОЙ СФЕРЫ И НАУКИ

за 2013-2022 годы, рублей

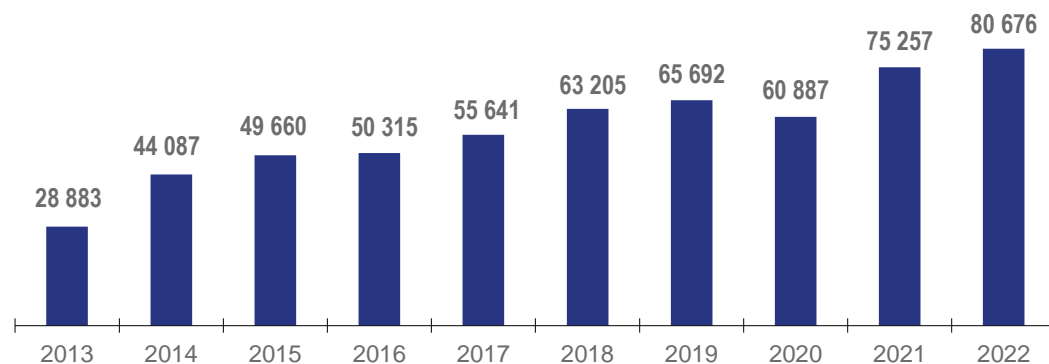
Педагогические работники дошкольных образовательных учреждений



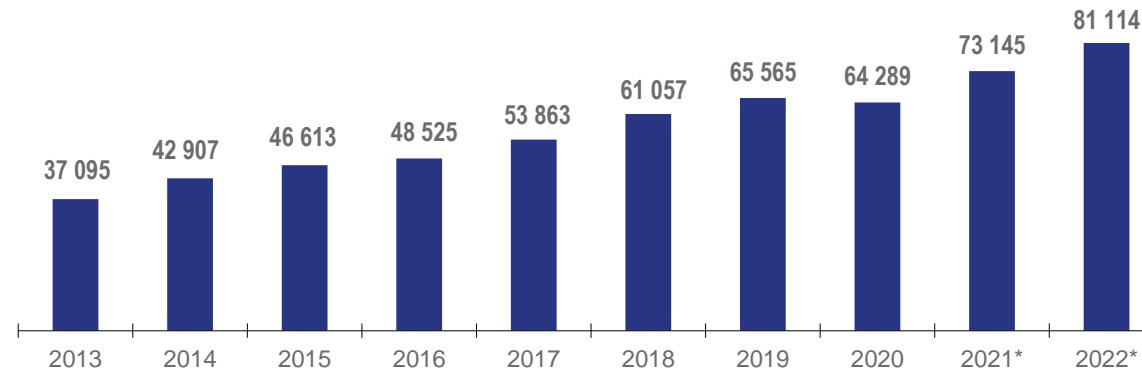
Педагогические работники образовательных учреждений общего образования



Педагогические работники образовательных учреждений дополнительного образования детей



Преподаватели и мастера произв. обучения образ. учреждений начального и среднего проф. образования



* Без учета выплат за классное руководство (кураторство) (5000р.).



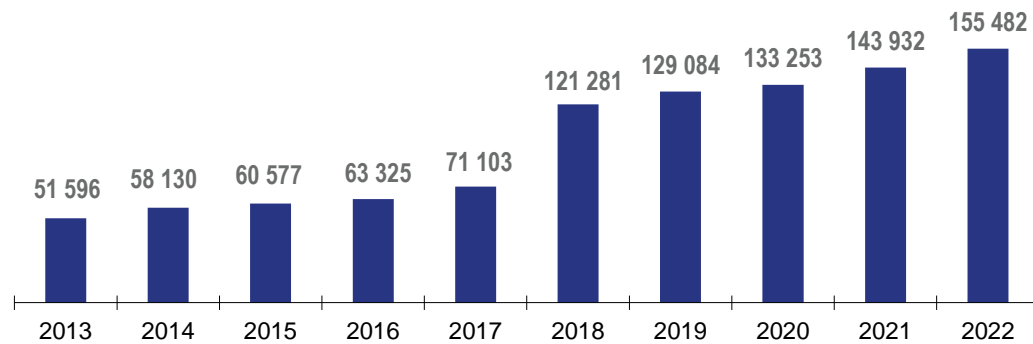


ДИНАМИКА ЗАРАБОТНОЙ ПЛАТЫ ОТДЕЛЬНЫХ КАТЕГОРИЙ РАБОТНИКОВ

СОЦИАЛЬНОЙ СФЕРЫ И НАУКИ

ЗА 2013-2022 ГОДЫ, РУБЛЕЙ

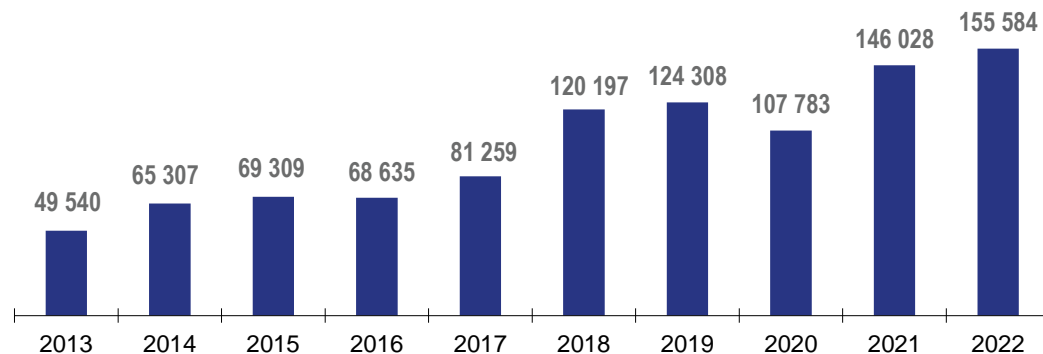
Преподаватели образовательных учреждений высшего профессионального образования



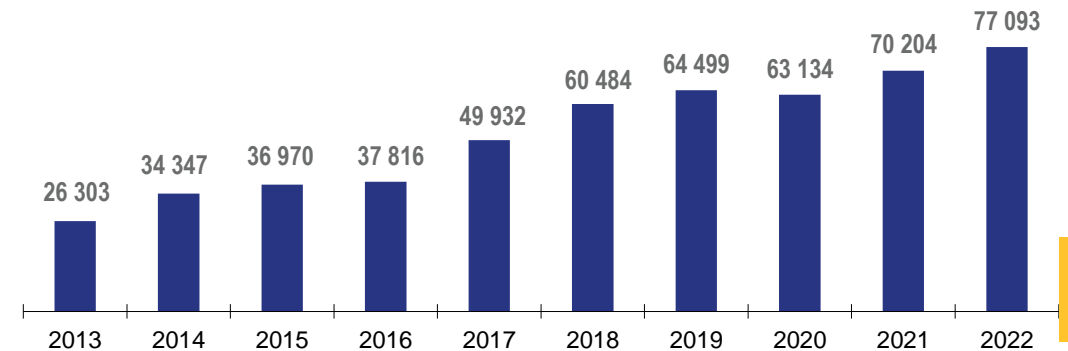
Педагогические работники образ., медиц. организаций или организаций, оказывающих социальные услуги детям-сиротам и детям, оставшимся без попечения родителей



Научные сотрудники



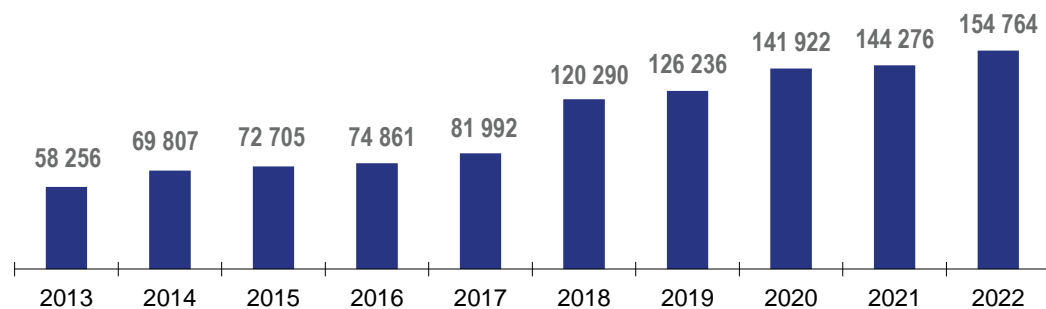
Работники учреждений культуры



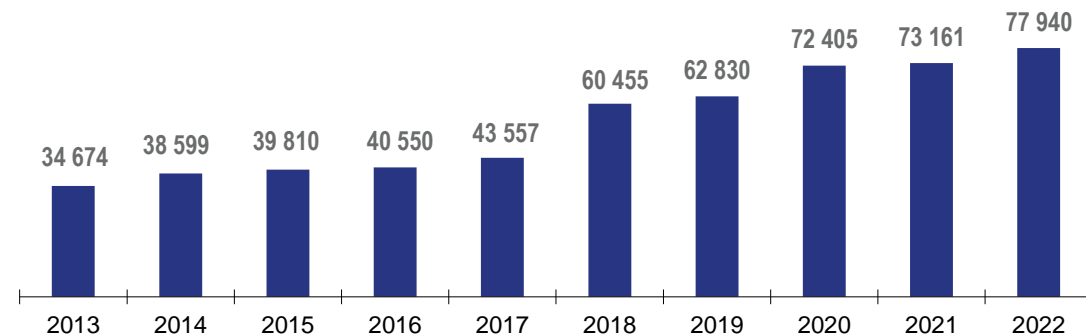


ДИНАМИКА ЗАРАБОТНОЙ ПЛАТЫ ОТДЕЛЬНЫХ КАТЕГОРИЙ РАБОТНИКОВ СОЦИАЛЬНОЙ СФЕРЫ И НАУКИ ЗА 2013-2022 ГОДЫ, РУБЛЕЙ

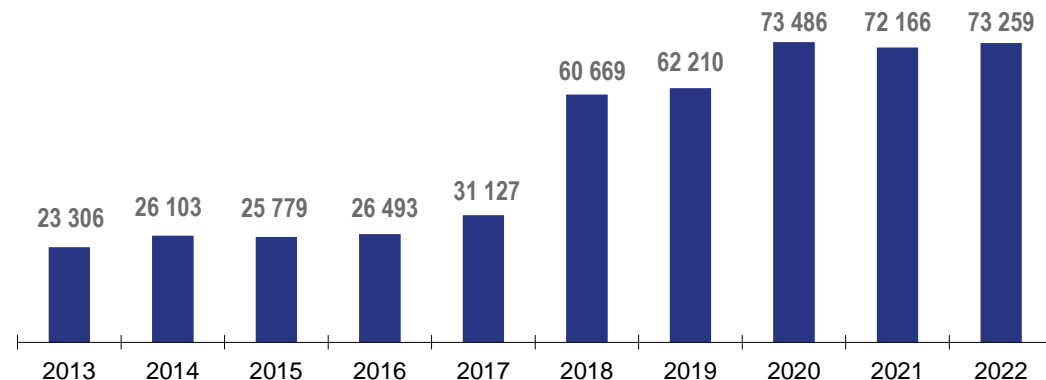
Врачи и работники медицинских организаций, имеющие высшее медицинское (фармацевтическое) образование



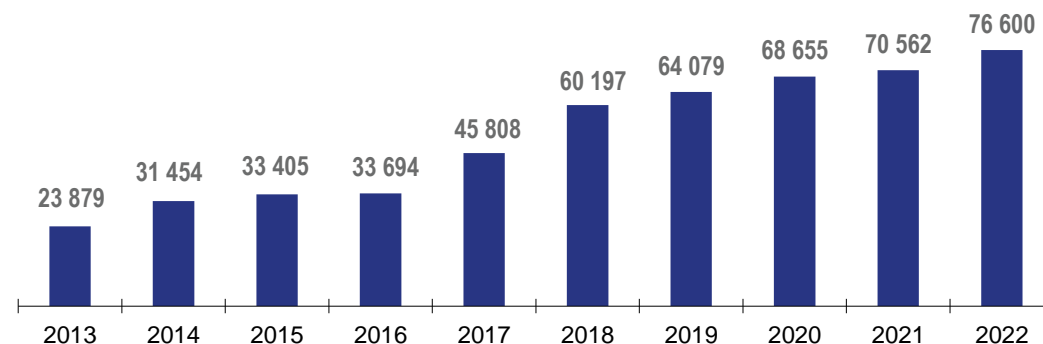
Средний медицинский (фармацевтический) персонал



Младший медицинский персонал

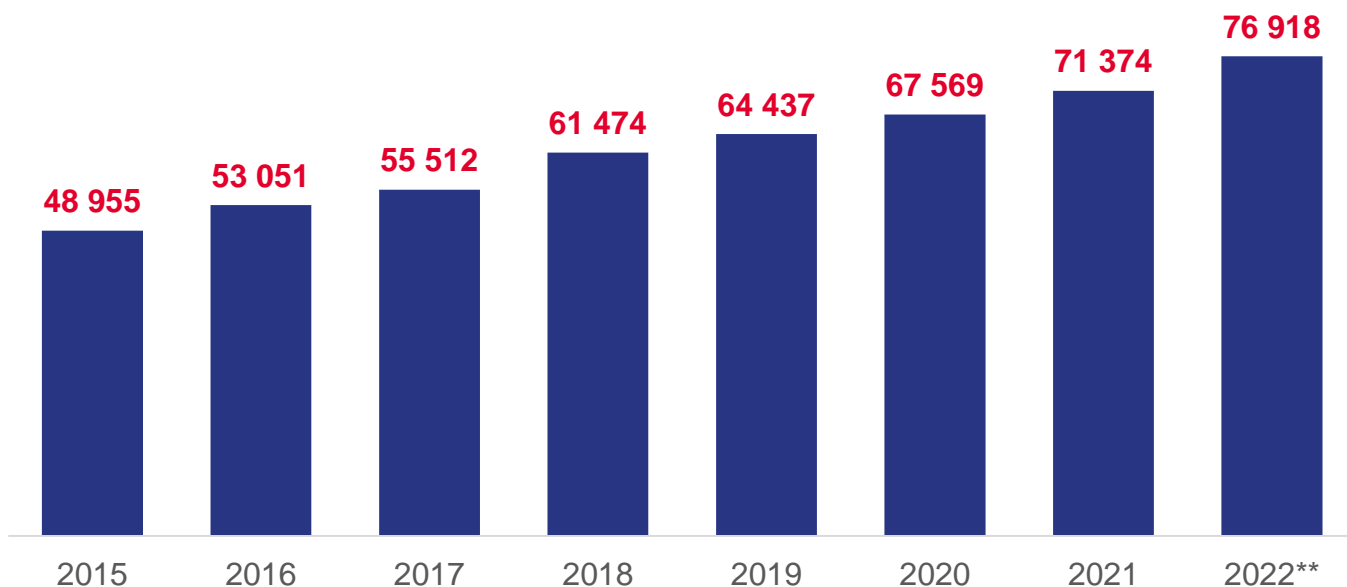


Социальные работники





СРЕДНЕМЕСЯЧНАЯ НАЧИСЛЕННАЯ ЗАРАБОТНАЯ ПЛАТА НАЕМНЫХ РАБОТНИКОВ В ОРГАНИЗАЦИЯХ, У ИНДИВИДУАЛЬНЫХ ПРЕДПРИНИМАТЕЛЕЙ И ФИЗИЧЕСКИХ ЛИЦ* ПО РЕСПУБЛИКЕ САХА(ЯКУТИЯ) за 2015-2022** годы



* Данные за 2015 г. сформированы в соответствии с Методикой расчета среднемесячной начисленной заработной платы наемных работников в организациях, у индивидуальных предпринимателей и физических лиц (среднемесячного дохода от трудовой деятельности), утвержденной приказом Росстата от 14 апреля 2016 года № 188. Данные за 2016-2021 гг. сформированы в соответствии с Методикой расчета среднемесячной начисленной заработной платы наемных работников в организациях, у индивидуальных предпринимателей и физических лиц (среднемесячного дохода от трудовой деятельности), утвержденной приказом Росстата от 14 апреля 2016 года № 188, с изменениями, утвержденными приказом Росстата от 13 апреля 2017 года № 239.

Данные за 2015–2017 гг. по Дальневосточному федеральному округу приведены без учета данных по Республике Бурятия и Забайкальскому краю.

** Среднемесячная начисленная заработная плата наемных работников в организациях, у индивидуальных предпринимателей и физических лиц. Данные рассчитаны в соответствии с Методикой расчета среднемесячной начисленной заработной платы наемных работников в организациях, у индивидуальных предпринимателей и физических лиц (среднемесячного дохода от трудовой деятельности), утвержденной приказом Росстата от 14 апреля 2016 г. № 188 с изменениями, утвержденными приказом Росстата от 13 апреля 2017 г. № 239.

