



ТЕРРИТОРИАЛЬНЫЙ ОРГАН
ФЕДЕРАЛЬНОЙ СЛУЖБЫ
ГОСУДАРСТВЕННОЙ СТАТИСТИКИ
ПО РЕСПУБЛИКЕ САХА (ЯКУТИЯ)

Итоги комплексного наблюдения условий жизни населения Республики Саха (Якутия)



за 2022 год



ТЕРРИТОРИАЛЬНЫЙ ОРГАН
ФЕДЕРАЛЬНОЙ СЛУЖБЫ
ГОСУДАРСТВЕННОЙ СТАТИСТИКИ
ПО РЕСПУБЛИКЕ САХА (ЯКУТИЯ)

Итоги комплексного наблюдения условий жизни населения Республики Саха (Якутия)

за 2022 год

- 01 ОЦЕНКА ДОМОХОЗЯЙСТВАМИ СОСТОЯНИЯ
ЗАНИМАЕМОГО ЖИЛОГО ПОМЕЩЕНИЯ
- 02 ВИДЫ ТРАНСПОРТА, ИСПОЛЬЗУЕМЫЕ РЕСПОНДЕНТАМИ
- 03 ОБРАЩЕНИЕ ЗА АМБУЛАТОРНО-ПОЛИКЛИНИЧЕСКОЙ
ПОМОЩЬЮ
- 04 УДОВЛЕТВОРЕННОСТЬ РАБОТОЙ
- 05 ПОСЕЩЕНИЕ РЕСПОНДЕНТАМИ РАЗЛИЧНЫХ
КУЛЬТУРНО-РАЗВЛЕКАТЕЛЬНЫХ МЕРОПРИЯТИЙ
- 06 РАСПРОСТРАНЕННОСТЬ КУРЕНИЯ СРЕДИ МУЖЧИН И
ЖЕНЩИН
- 07 ОКАЗАНИЕ НЕОБХОДИМОЙ ПОМОЩИ РОДИТЕЛЯМ,
НУЖДАЮЩИМСЯ В ПОМОЩИ СВОИХ ДЕТЕЙ В ВОЗРАСТЕ 18
ЛЕТ И СТАРШЕ, ПРОЖИВАЮЩИХ ОТДЕЛЬНО
- 08 НАЛИЧИЕ ФИНАНСОВЫХ ВОЗМОЖНОСТЕЙ ДОМОХОЗЯЙСТВ
- 09 НАВЫКИ ПРАКТИЧЕСКОЙ РАБОТЫ С ПЕРСОНАЛЬНЫМ
КОМПЬЮТЕРОМ. ЦЕЛИ ИСПОЛЬЗОВАНИЯ ВЫХОДА В
ИНТЕРНЕТ
- 10 НАМЕРЕНИЯ ПРОДОЛЖИТЬ ОБУЧЕНИЕ

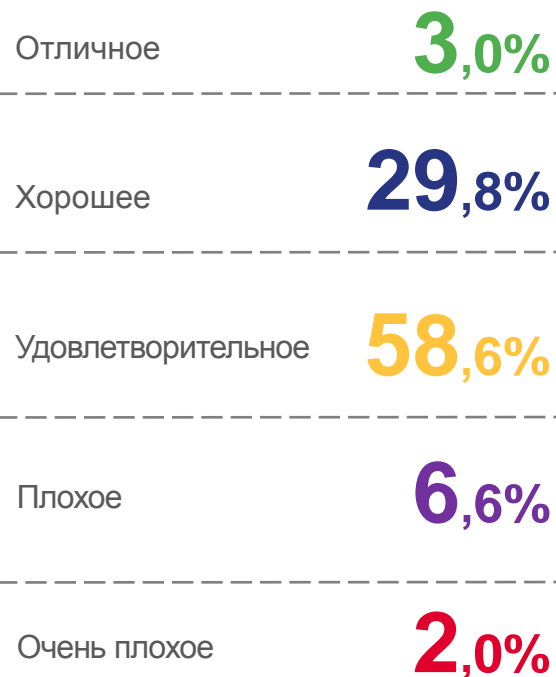




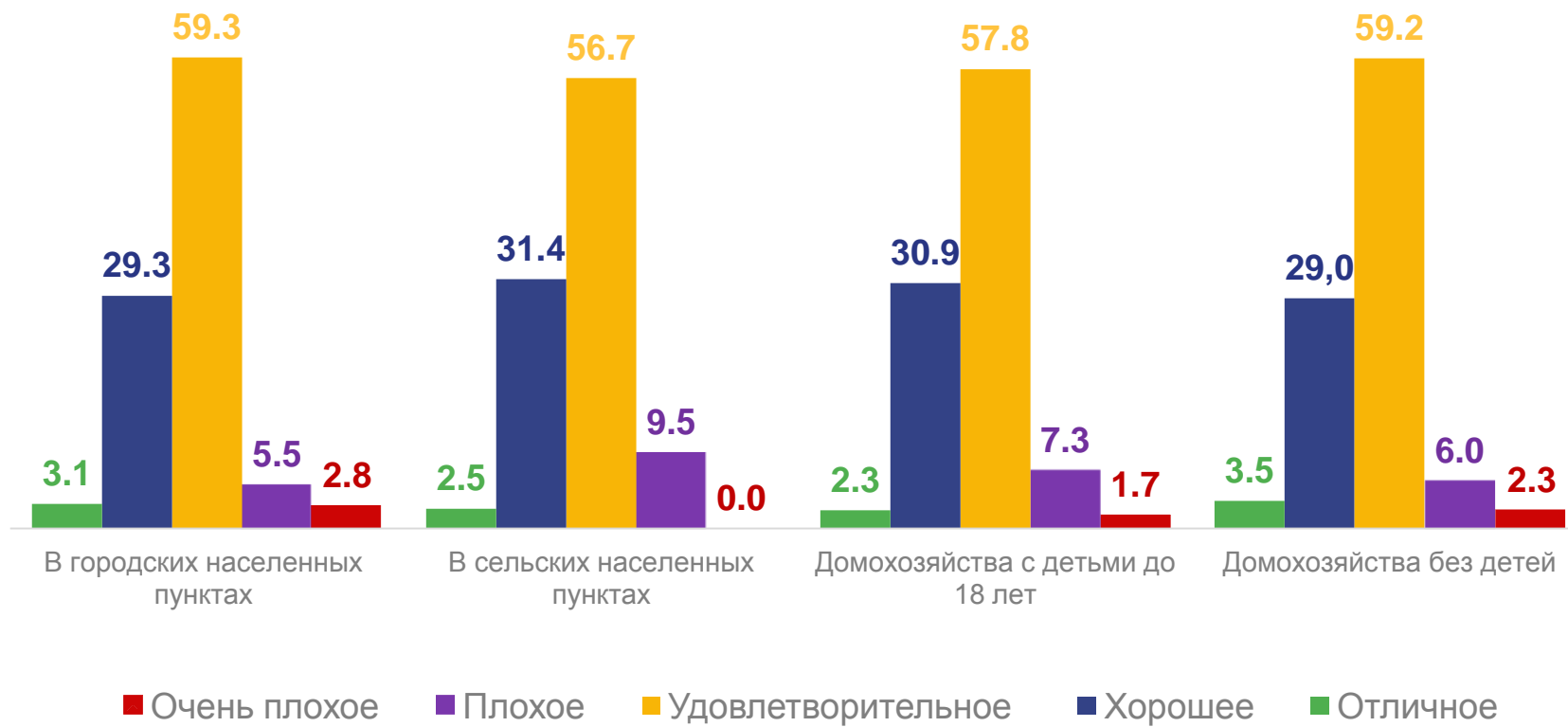
ОЦЕНКА ДОМОХОЗЯЙСТВАМИ СОСТОЯНИЯ ЗАНИМАЕМОГО ЖИЛОГО ПОМЕЩЕНИЯ

В ПРОЦЕНТАХ К ОБЩЕМУ ЧИСЛУ ДОМОХОЗЯЙСТВ СООТВЕТСТВУЮЩЕЙ ГРУППЫ

Все домохозяйства



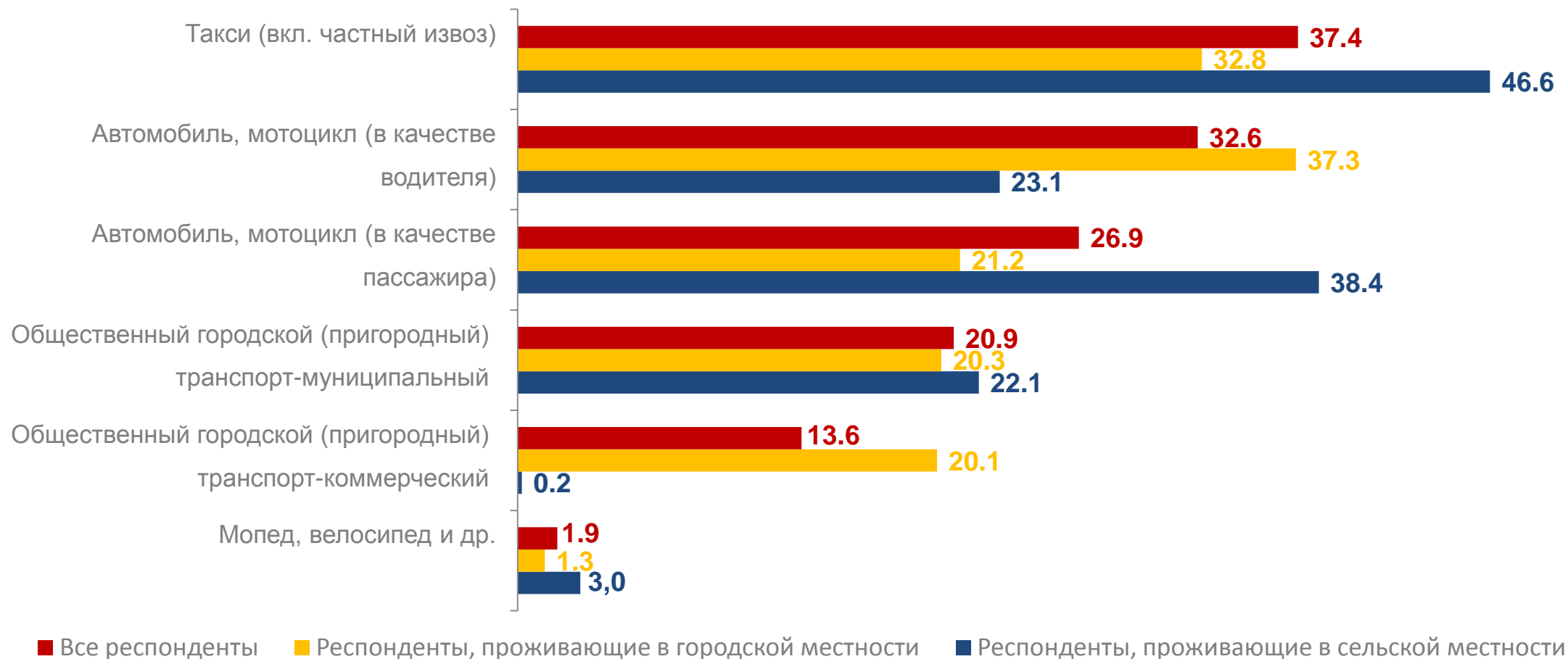
по типам местности и наличию детей





ВИДЫ ТРАНСПОРТА, ИСПОЛЬЗУЕМЫЕ РЕСПОНДЕНТАМИ¹⁾

ЛИЦА В ВОЗРАСТЕ 15 ЛЕТ И СТАРШЕ, В ПРОЦЕНТАХ ОТ ЧИСЛА РЕСПОНДЕНТОВ

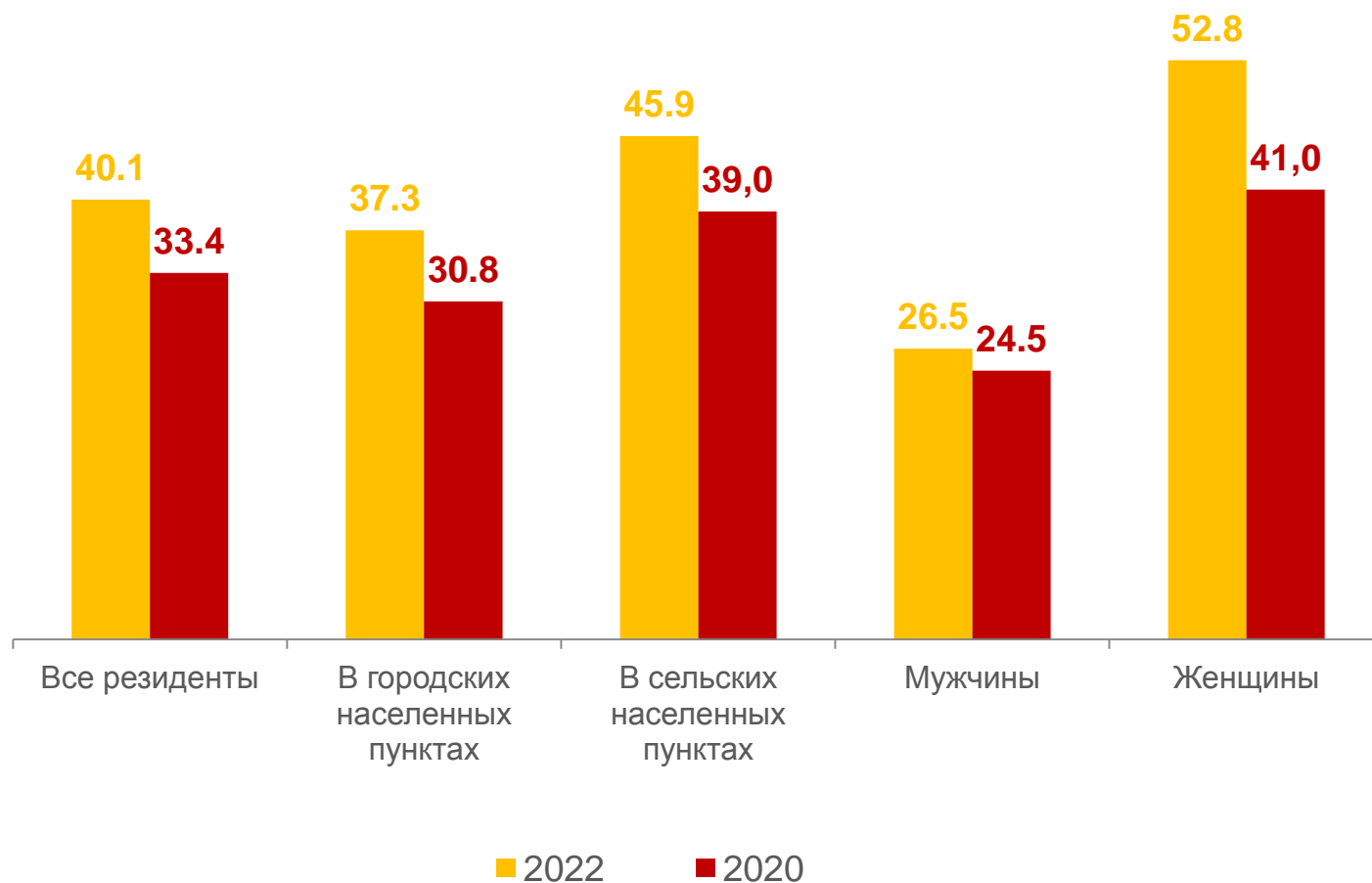


¹⁾ Респонденты могли указать несколько вариантов ответа.



ОБРАЩЕНИЕ ЗА АМБУЛАТОРНО-ПОЛИКЛИНИЧЕСКОЙ ПОМОЩЬЮ

ЛИЦА В ВОЗРАСТЕ 15 ЛЕТ И СТАРШЕ, В ПРОЦЕНТАХ



ПРИЧИНЫ НЕПОЛУЧЕНИЯ АМБУЛАТОРНО-ПОЛИКЛИНИЧЕСКОЙ ПОМОЩИ

46,7%

Отсутствие нужного специалиста

24,7%

Отсутствие необходимых медикаментов или оборудования

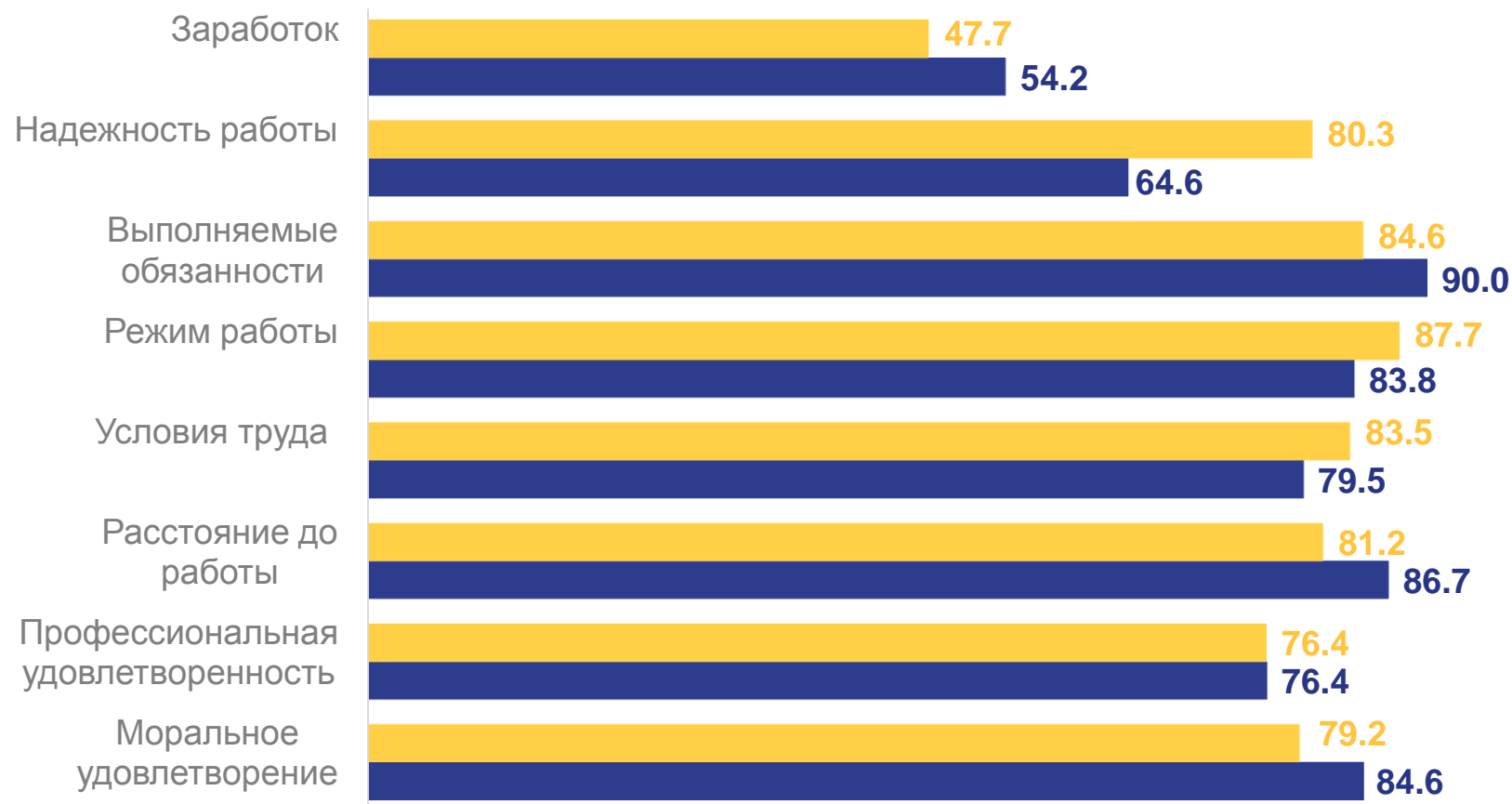
28,6%

Невозможность попасть в медицинскую организацию из-за введения карантинных мер



УДОВЛЕТВОРЕННОСТЬ РАБОТОЙ

В ПРОЦЕНТАХ К ЧИСЛУ ЗАНЯТЫХ В ЭКОНОМИКЕ В ВОЗРАСТЕ 15 ЛЕТ И БОЛЕЕ



■ Занятые в формальном секторе

■ Занятые в неформальном секторе (без государственной регистрации в качестве юр. лица)

В Республике Саха (Якутия):

28,2%

В целом по России:

35,5%

работающих в возрасте 15 лет и более и имеющих профессию (специальность), подтвержденную дипломом (свидетельством), ответили, что на момент опроса их работа **не** соответствовала полученной специальности



ПОСЕЩЕНИЕ РЕСПОНДЕНТАМИ РАЗЛИЧНЫХ КУЛЬТУРНО-РАЗВЛЕКАТЕЛЬНЫХ МЕРОПРИЯТИЙ

ЛИЦА В ВОЗРАСТЕ 15 ЛЕТ И СТАРШЕ, В ПРОЦЕНТАХ



59,1%

городских респондентов предпочитают посещать рестораны, кафе, бары



48,9%

респондентов в сельской местности предпочитают концерты





РАСПРОСТРАНЕННОСТЬ КУРЕНИЯ СРЕДИ МУЖЧИН И ЖЕНЩИН

ЛИЦА В ВОЗРАСТЕ 15 ЛЕТ И СТАРШЕ, В ПРОЦЕНТАХ



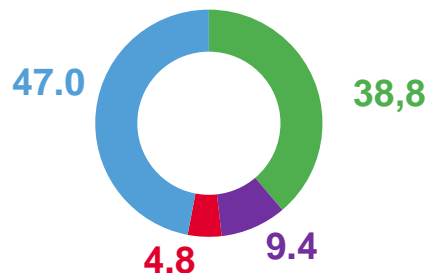
Республика Саха (Якутия)



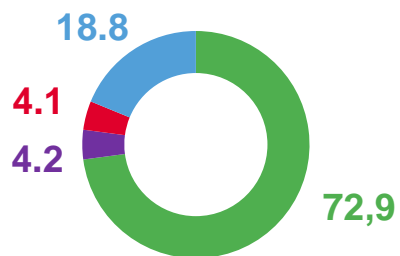
Российская Федерация



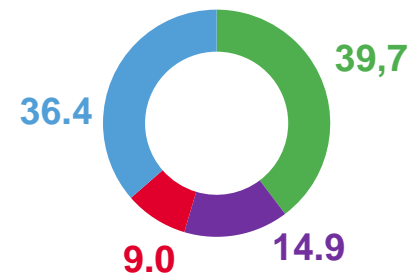
Мужчины



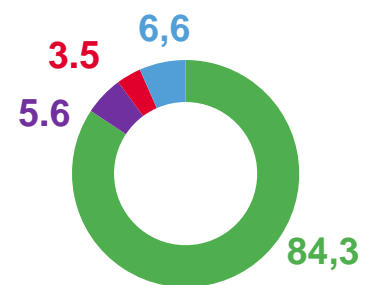
Женщины



Мужчины



Женщины



○ Не курят и не курили

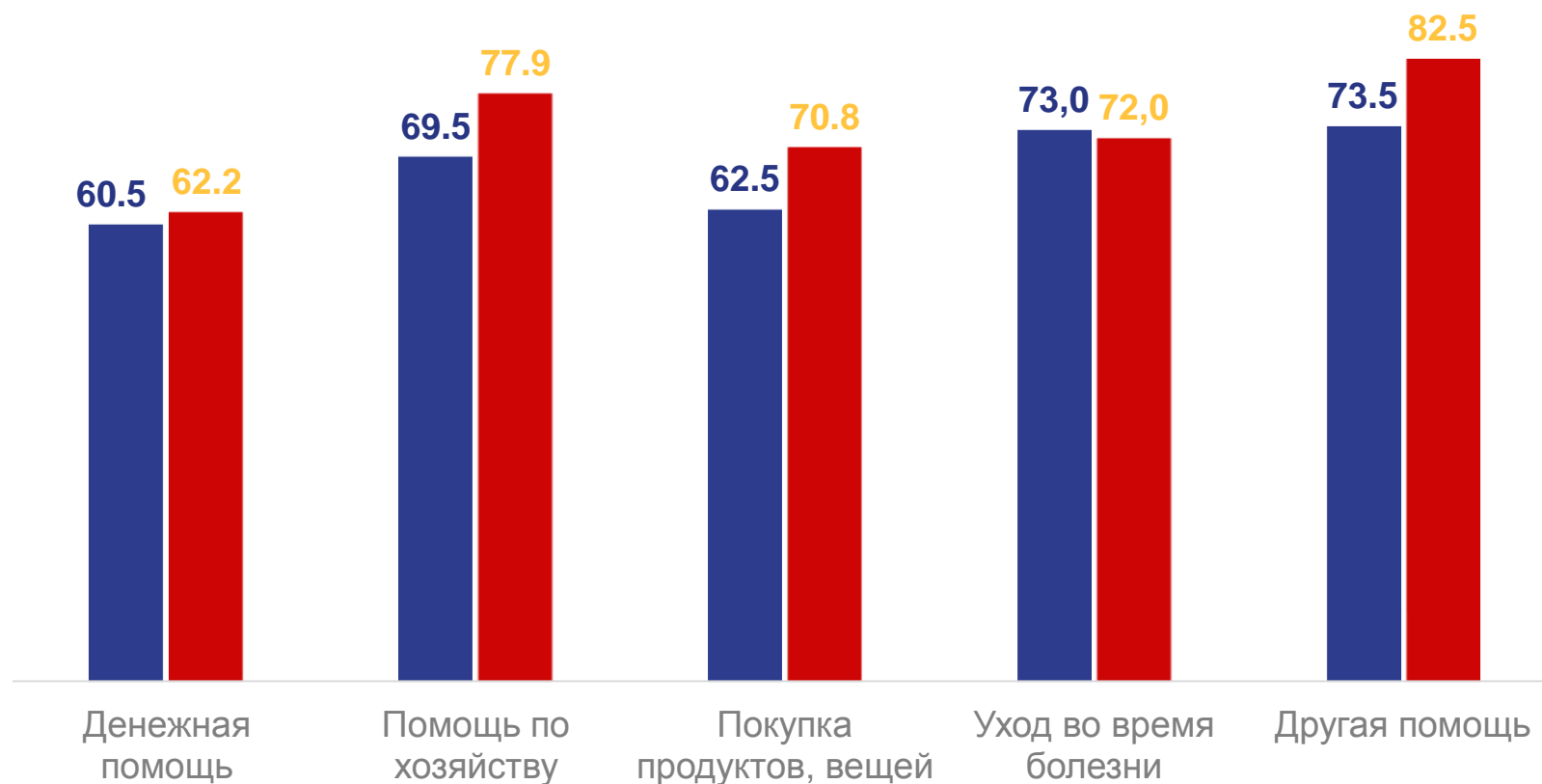
○ Курили, но бросили

○ Курят изредка

○ Курят ежедневно



ОКАЗАНИЕ НЕОБХОДИМОЙ ПОМОЩИ РОДИТЕЛЯМ, НУЖДАЮЩИМСЯ В ПОМОЩИ СВОИХ ДЕТЕЙ В ВОЗРАСТЕ 18 ЛЕТ И СТАРШЕ, ПРОЖИВАЮЩИХ ОТДЕЛЬНО ЛИЦА В ВОЗРАСТЕ 16 ЛЕТ И СТАРШЕ, В ПРОЦЕНТАХ



■ Российская Федерация

■ Республика Саха (Якутия)

86,7%
опрощенных лиц
встречаются с
друзьями,
родственниками или
коллегами
(неформально/
вне работы),
92,6%
могут просить о
помощи человека,
который не является
членом их
домохозяйства



НАЛИЧИЕ ФИНАНСОВЫХ ВОЗМОЖНОСТЕЙ ДОМОХОЗЯЙСТВ¹⁾ В ПРОЦЕНТАХ К ЧИСЛУ ДОМОХОЗЯЙСТВ



¹⁾ Ответы респондентов с учетом доходов всех членов домохозяйства.



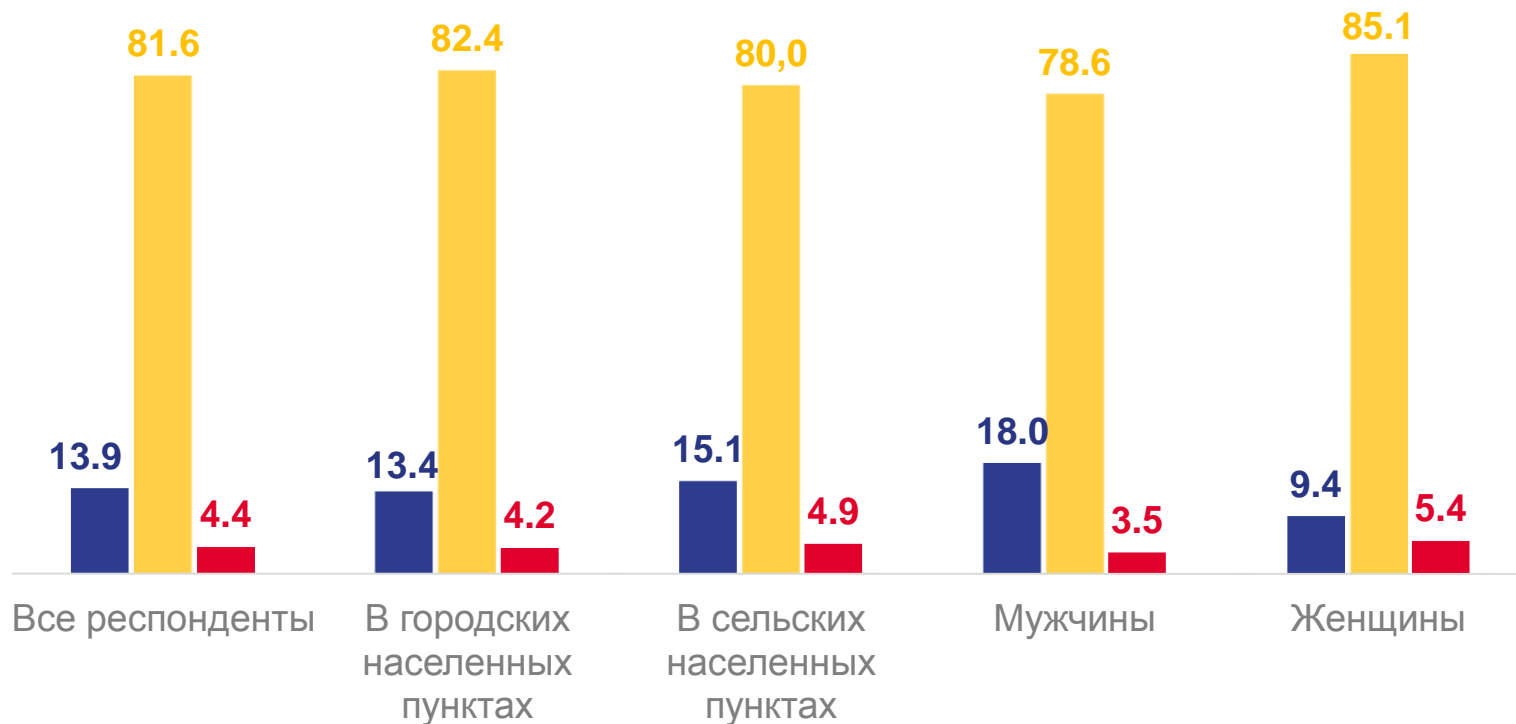
НАВЫКИ ПРАКТИЧЕСКОЙ РАБОТЫ С ПЕРСОНАЛЬНЫМ КОМПЬЮТЕРОМ ЦЕЛИ ИСПОЛЬЗОВАНИЯ ВЫХОДА В ИНТЕРНЕТ В ПРОЦЕНТАХ К ЧИСЛУ ДОМОХОЗЯЙСТВ





НАМЕРЕНИЯ ПРОДОЛЖИТЬ ОБУЧЕНИЕ

В ПРОЦЕНТАХ ОТ ЧИСЛА ЛИЦ В ВОЗРАСТЕ ОТ 15 ДО 55 ЛЕТ (ЖЕНЩИНЫ)/60 ЛЕТ (МУЖЧИНЫ), ОБУЧАЮЩИХСЯ В ОБРАЗОВАТЕЛЬНЫХ ОРГАНИЗАЦИЯХ И НЕ УЧАЩЕЙСЯ МОЛОДЕЖИ ДО 24 ЛЕТ



- Собираются продолжить обучение
- Не собираются продолжить обучение
- Не определились

Доля родителей детей в возрасте до 15 лет, обучающихся в общеобразовательных организациях, ориентированных на продолжение обучения ребенком в учреждениях высшего профессионального образования

по Республике Саха (Якутия)

40,1%

в целом по России

50,8%