



ТЕРРИТОРИАЛЬНЫЙ ОРГАН
ФЕДЕРАЛЬНОЙ СЛУЖБЫ
ГОСУДАРСТВЕННОЙ СТАТИСТИКИ
ПО РЕСПУБЛИКЕ САХА (ЯКУТИЯ)

Объем платных услуг населению по видам в Республике Саха (Якутия)



в январе-мае 2023 года



ТЕРРИТОРИАЛЬНЫЙ ОРГАН
ФЕДЕРАЛЬНОЙ СЛУЖБЫ
ГОСУДАРСТВЕННОЙ СТАТИСТИКИ
ПО РЕСПУБЛИКЕ САХА (ЯКУТИЯ)

Объем платных услуг населению по видам в Республике Саха (Якутия)

в январе-мае 2023 года

- 01 ОБЪЕМ ПЛАТНЫХ УСЛУГ НАСЕЛЕНИЮ ПО ВИДАМ
- 02 СТРУКТУРА ОБЪЕМА ПЛАТНЫХ УСЛУГ НАСЕЛЕНИЮ
- 03 СТРУКТУРА ОБЪЕМА ПЛАТНЫХ УСЛУГ НАСЕЛЕНИЮ ПО ОТДЕЛЬНЫМ ВИДАМ
- 04 СТРУКТУРА ОБЪЕМА БЫТОВЫХ УСЛУГ НАСЕЛЕНИЮ ПО ОТДЕЛЬНЫМ ВИДАМ
- 05 ОБЪЕМ РЕАЛИЗАЦИИ ПЛАТНЫХ УСЛУГ НАСЕЛЕНИЮ
- 06 ИНДЕКС ФИЗИЧЕСКОГО ОБЪЕМА ПЛАТНЫХ УСЛУГ НАСЕЛЕНИЮ В ДАЛЬНЕВОСТОЧНОМ ФЕДЕРАЛЬНОМ ОКРУГЕ
- 07 ОБЪЕМ ПЛАТНЫХ УСЛУГ НАСЕЛЕНИЮ НА ДУШУ НАСЕЛЕНИЯ В ДАЛЬНЕВОСТОЧНОМ ФЕДЕРАЛЬНОМ ОКРУГЕ
- 08 ИНДЕКС ФИЗИЧЕСКОГО ОБЪЕМА БЫТОВЫХ УСЛУГ НАСЕЛЕНИЮ В ДАЛЬНЕВОСТОЧНОМ ФЕДЕРАЛЬНОМ ОКРУГЕ
- 09 ОБЪЕМ БЫТОВЫХ УСЛУГ НАСЕЛЕНИЮ НА ДУШУ НАСЕЛЕНИЯ В ДАЛЬНЕВОСТОЧНОМ ФЕДЕРАЛЬНОМ ОКРУГЕ





ОБЪЕМ ПЛАТНЫХ УСЛУГ НАСЕЛЕНИЮ ПО ВИДАМ

	Платные услуги - всего	Бытовые услуги	Транспортные услуги	Телекоммуни- кационные услуги	Коммунальные услуги	Медицинские услуги	Услуги системы образования
Январь-май 2023 г., млн рублей	42 733,0	4 032,8	11 593,5	5 926,8	9 306,2	1 957,4	2 641,2
в % к январю -маю 2022 г. ¹⁾	100,8%	90,8%	104,4%	102,1%	104,0%	92,8%	100,9%

¹⁾ В сопоставимых ценах.

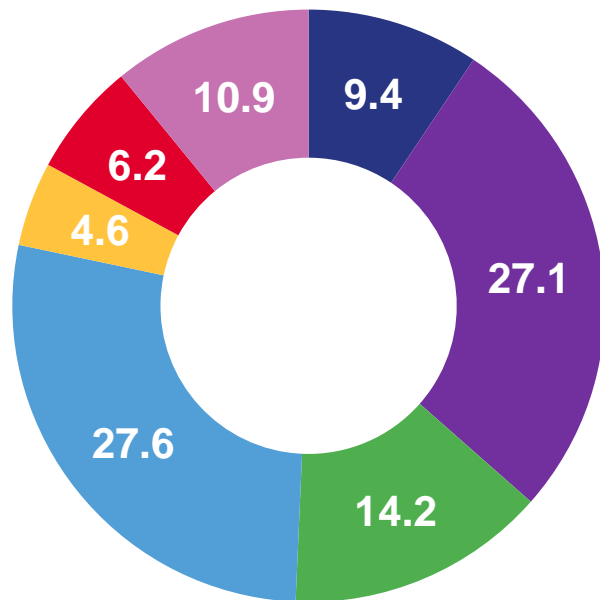




СТРУКТУРА ОБЪЕМА ПЛАТНЫХ УСЛУГ НАСЕЛЕНИЮ

В % К ИТОГУ

Январь-май 2023 г.



■ бытовые



■ транспортные



■ почтовой связи и курьерские, телекоммуникационные



■ жилищные, коммунальные



■ медицинские

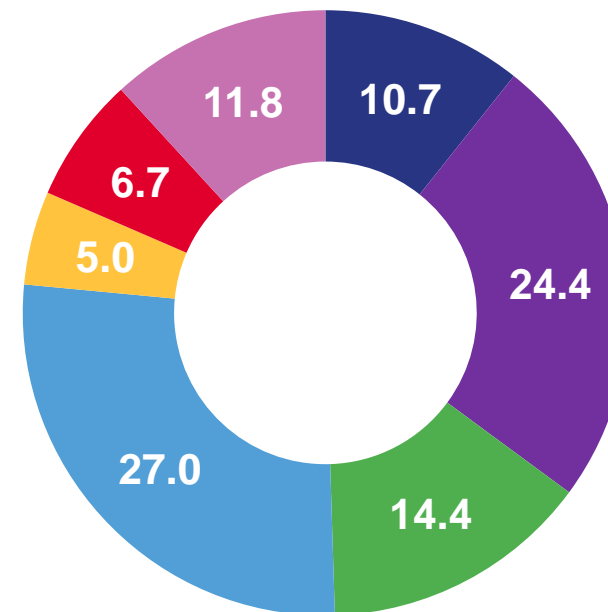


■ системы образования



■ прочие виды услуг

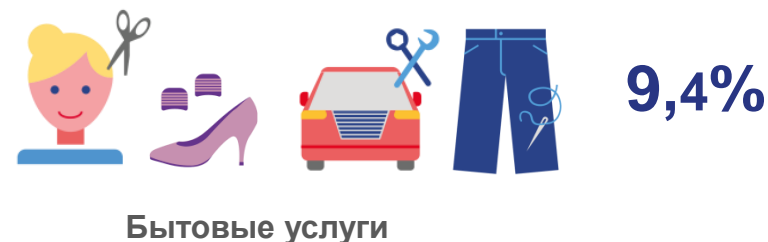



Январь-май 2022 г.





СТРУКТУРА ОБЪЕМА ПЛАТНЫХ УСЛУГ НАСЕЛЕНИЮ ПО ОТДЕЛЬНЫМ ВИДАМ¹⁾

ЯНВАРЬ-МАЙ 2023 ГОДА, В % К ИТОГУ

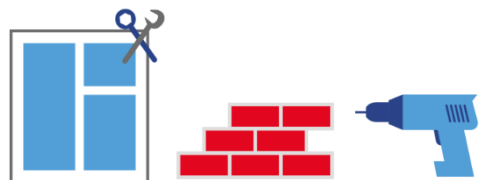


¹⁾ В январе-мае 2023 года объем транспортных, жилищно-коммунальных услуг, услуги связи и бытовых услуг составлял 78,3% в общем объеме услуг.



СТРУКТУРА ОБЪЕМА БЫТОВЫХ УСЛУГ НАСЕЛЕНИЮ ПО ОТДЕЛЬНЫМ ВИДАМ¹⁾

ЯНВАРЬ-МАЙ 2023 ГОДА, В % К ИТОГУ



41,9%

Ремонт и строительство
жилья и других построек



14,0%

Парикмахерские
и косметические услуги



12,2%

Техническое обслуживание и ремонт
транспортных средств, машин и
оборудования



6,9%

Ремонт и техническое обслуживание бытовой аппаратуры,
бытовых машин, приборов, ремонт и изготовление
металлоизделий

¹⁾ В январе-мае 2023 года объем услуг по ремонту и строительству жилья, парикмахерских, техобслуживания и ремонта транспортных средств и бытовой техники составлял 75,0% в общем объеме бытовых услуг.





ОБЪЕМ РЕАЛИЗАЦИИ ПЛАТНЫХ УСЛУГ НАСЕЛЕНИЮ

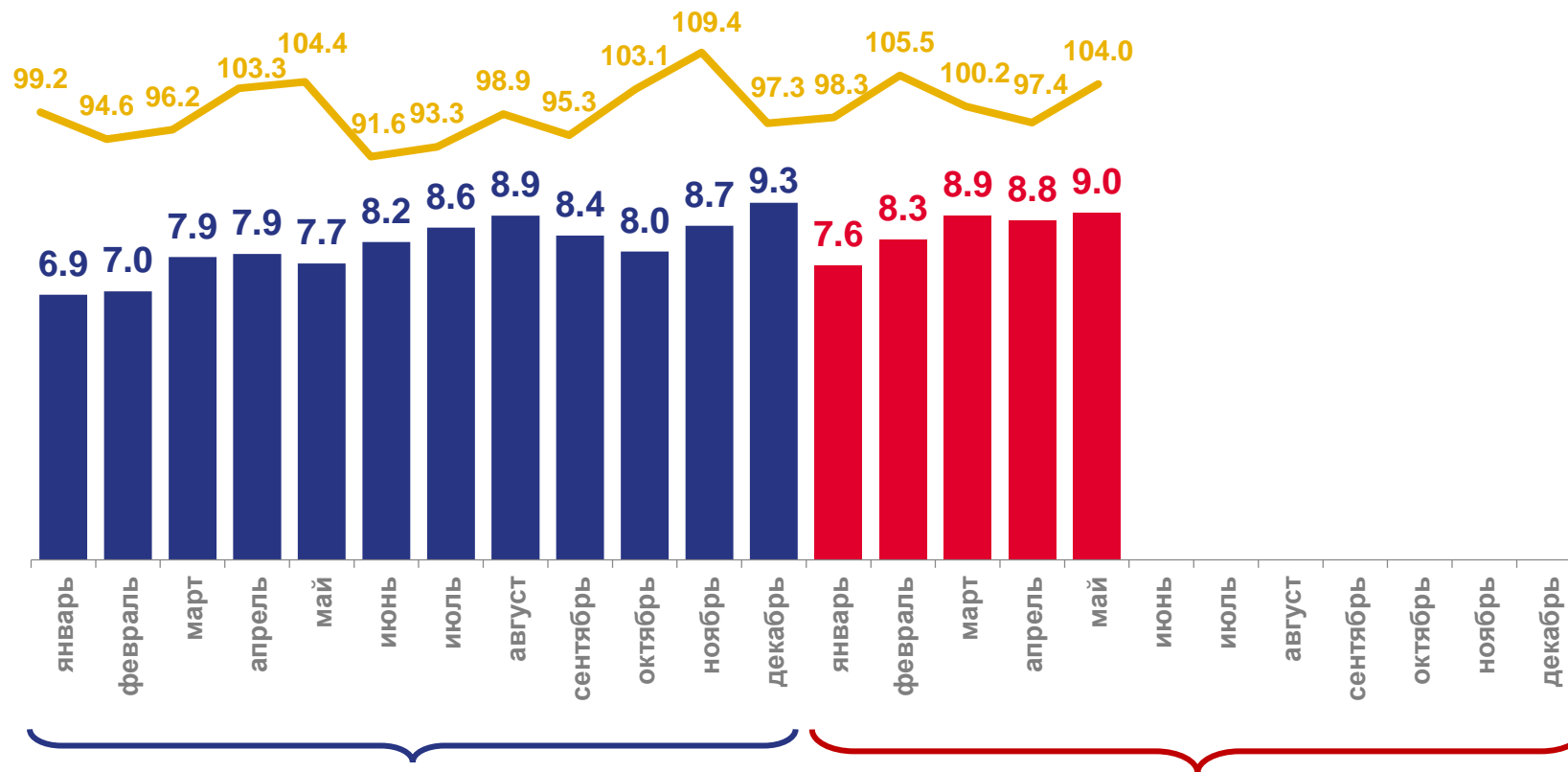
Январь-май
2023 года

42,7

млрд рублей

100,8%

к январю-маю 2022
(в сопоставимых ценах)



2022

2023



Объем реализации платных услуг населению, млрд рублей



В % к соответствующему периоду предыдущего года (в сопоставимых ценах)





ИНДЕКС ФИЗИЧЕСКОГО ОБЪЕМА ПЛАТНЫХ УСЛУГ НАСЕЛЕНИЮ В ДАЛЬНЕВОСТОЧНОМ ФЕДЕРАЛЬНОМ ОКРУГЕ

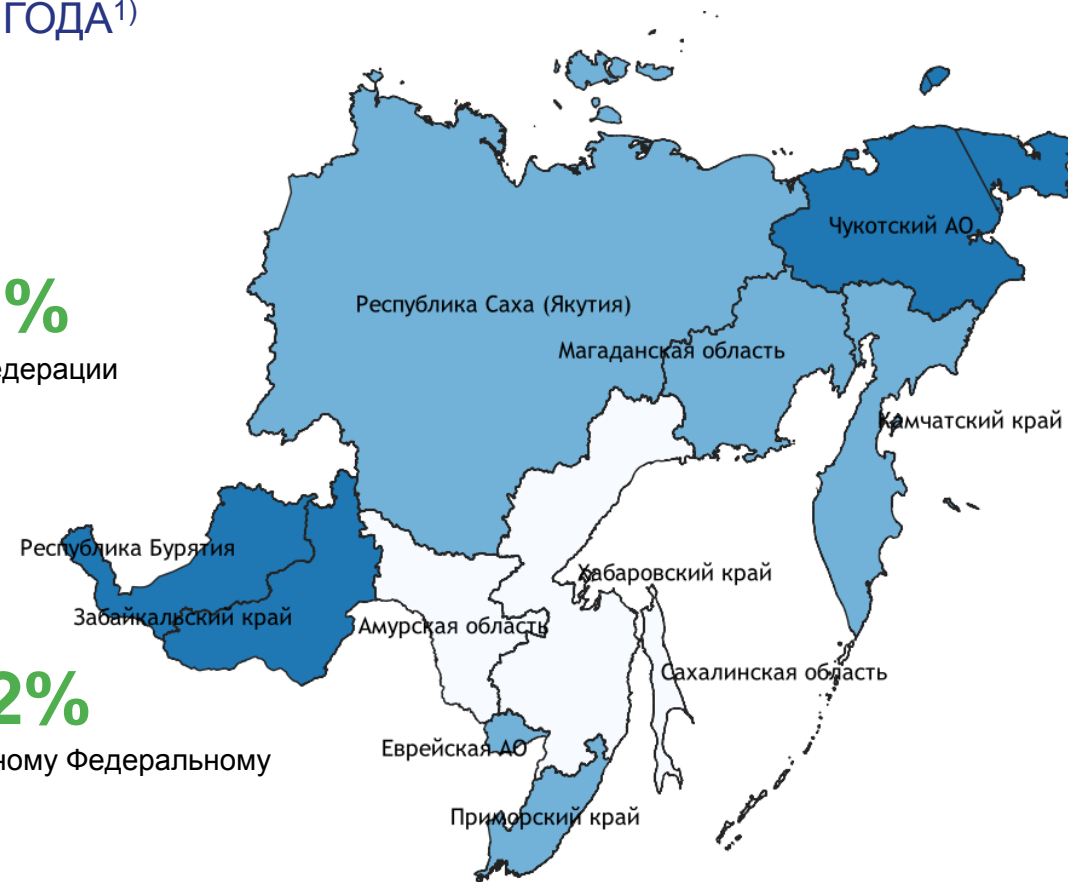
ЯНВАРЬ-МАЙ 2023 ГОДА В % К ЯНВАРЮ-МАЮ 2022 ГОДА¹⁾

Значения по регионам ДВФО



103,5%
по Российской Федерации

100,2%
по Дальневосточному Федеральному округу



● от 95,9 до 99,9

● от 100,0 до 102,0

● от 102,1 до 105,0

¹⁾ В сопоставимых ценах.



ОБЪЕМ ПЛАТНЫХ УСЛУГ НАСЕЛЕНИЮ НА ДУШУ НАСЕЛЕНИЯ В ДАЛЬНЕВОСТОЧНОМ ФЕДЕРАЛЬНОМ ОКРУГЕ

ЯНВАРЬ-МАЙ 2023 ГОДА, РУБЛЕЙ

Значения по регионам ДВФО

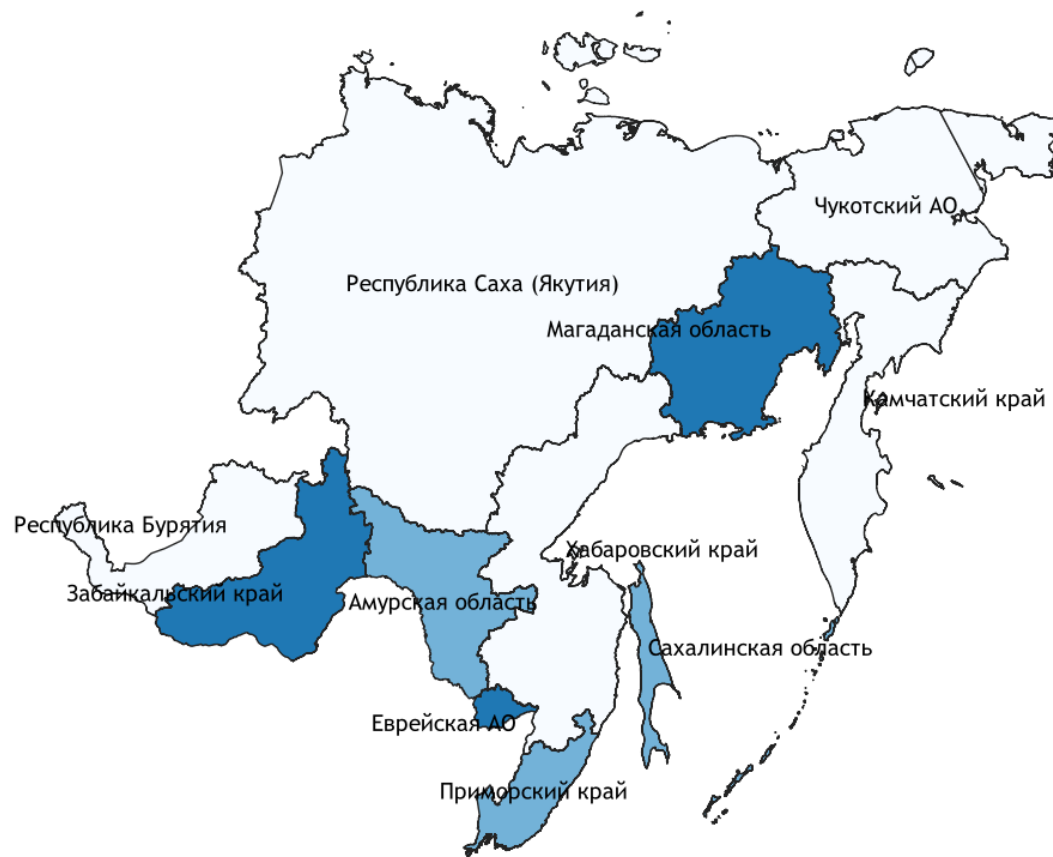




ИНДЕКС ФИЗИЧЕСКОГО ОБЪЕМА БЫТОВЫХ УСЛУГ НАСЕЛЕНИЮ В ДАЛЬНЕВОСТОЧНОМ ФЕДЕРАЛЬНОМ ОКРУГЕ

ЯНВАРЬ-МАЙ 2023 ГОДА В % К ЯНВАРЮ-МАЮ 2022 ГОДА¹⁾

Значения по регионам ДВФО



● от 90,8 до 100,0
 ● от 100,1 до 102,7
 ● от 102,8 до 113,3

¹⁾ В сопоставимых ценах.





ОБЪЕМ БЫТОВЫХ УСЛУГ НАСЕЛЕНИЮ НА ДУШУ НАСЕЛЕНИЯ В ДАЛЬНЕВОСТОЧНОМ ФЕДЕРАЛЬНОМ ОКРУГЕ

ЯНВАРЬ-МАЙ 2023 ГОДА, РУБЛЕЙ

Значения по регионам ДВФО

