



ТЕРРИТОРИАЛЬНЫЙ ОРГАН
ФЕДЕРАЛЬНОЙ СЛУЖБЫ
ГОСУДАРСТВЕННОЙ СТАТИСТИКИ
ПО РЕСПУБЛИКЕ САХА (ЯКУТИЯ)

Объем платных услуг населению по видам в Республике Саха (Якутия)



в январе-марте 2023 года



ТЕРРИТОРИАЛЬНЫЙ ОРГАН
ФЕДЕРАЛЬНОЙ СЛУЖБЫ
ГОСУДАРСТВЕННОЙ СТАТИСТИКИ
ПО РЕСПУБЛИКЕ САХА (ЯКУТИЯ)

Объем платных услуг населению по видам в Республике Саха (Якутия)

в январе-марте 2023 года

- 01 ОБЪЕМ ПЛАТНЫХ УСЛУГ НАСЕЛЕНИЮ ПО ВИДАМ
- 02 ОБЪЕМ ПЛАТНЫХ УСЛУГ НАСЕЛЕНИЮ ПО ОТДЕЛЬНЫМ ВИДАМ
- 03 СТРУКТУРА ОБЪЕМА ПЛАТНЫХ УСЛУГ НАСЕЛЕНИЮ
- 04 СТРУКТУРА ОБЪЕМА ПЛАТНЫХ УСЛУГ НАСЕЛЕНИЮ ПО ОТДЕЛЬНЫМ ВИДАМ
- 05 СТРУКТУРА ОБЪЕМА БЫТОВЫХ УСЛУГ НАСЕЛЕНИЮ ПО ОТДЕЛЬНЫМ ВИДАМ
- 06 ОБЪЕМ РЕАЛИЗАЦИИ ПЛАТНЫХ УСЛУГ НАСЕЛЕНИЮ
- 07 ИНДЕКС ФИЗИЧЕСКОГО ОБЪЕМА ПЛАТНЫХ УСЛУГ НАСЕЛЕНИЮ В ДАЛЬНЕВОСТОЧНОМ ФЕДЕРАЛЬНОМ ОКРУГЕ
- 08 ОБЪЕМ ПЛАТНЫХ УСЛУГ НАСЕЛЕНИЮ НА ДУШУ НАСЕЛЕНИЯ В ДАЛЬНЕВОСТОЧНОМ ФЕДЕРАЛЬНОМ ОКРУГЕ
- 09 ИНДЕКС ФИЗИЧЕСКОГО ОБЪЕМА БЫТОВЫХ УСЛУГ НАСЕЛЕНИЮ В ДАЛЬНЕВОСТОЧНОМ ФЕДЕРАЛЬНОМ ОКРУГЕ
- 10 ОБЪЕМ БЫТОВЫХ УСЛУГ НАСЕЛЕНИЮ НА ДУШУ НАСЕЛЕНИЯ В ДАЛЬНЕВОСТОЧНОМ ФЕДЕРАЛЬНОМ ОКРУГЕ





ОБЪЕМ ПЛАТНЫХ УСЛУГ НАСЕЛЕНИЮ ПО ВИДАМ

Январь-март 2023 г.,
млн рублей

в % к январю-марту 2022 г.
(в сопоставимых ценах)



Платные услуги -
всего

24 316,4

101,3%



Бытовые услуги

2 182,8

86,2%



ОБЪЕМ ПЛАТНЫХ УСЛУГ НАСЕЛЕНИЮ ПО ОТДЕЛЬНЫМ ВИДАМ



¹⁾ В сопоставимых ценах.

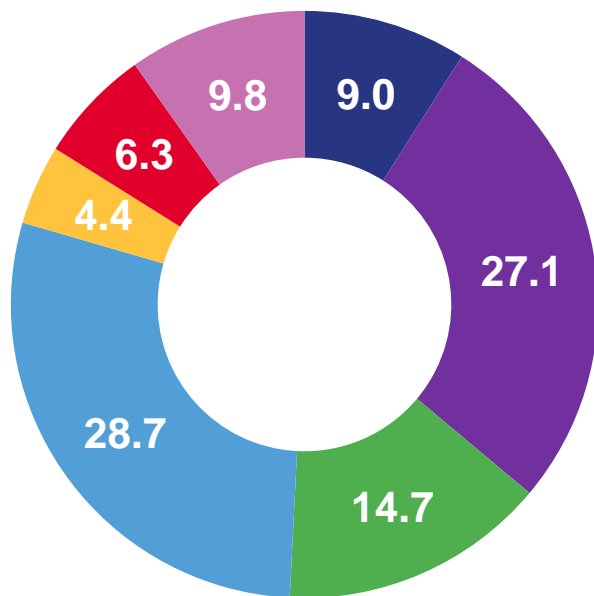




СТРУКТУРА ОБЪЕМА ПЛАТНЫХ УСЛУГ НАСЕЛЕНИЮ

В % К ИТОГУ

Январь-март 2023 г.



■ бытовые

■ транспортные

■ почтовой связи и курьерские, телекоммуникационные

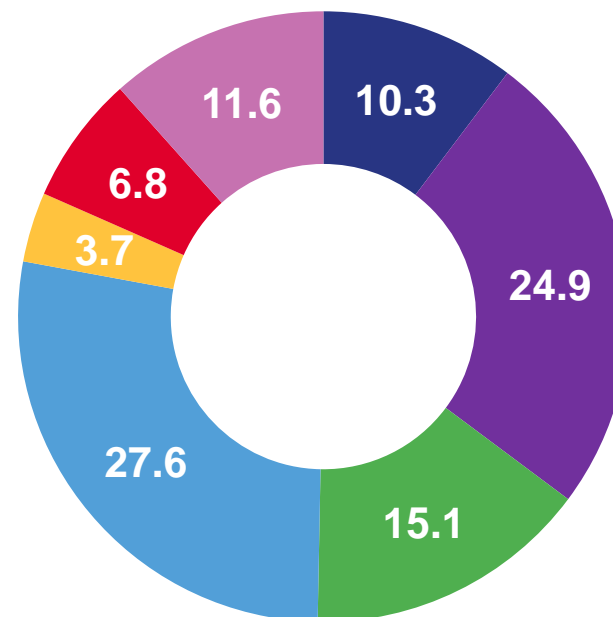
■ жилищные, коммунальные

■ медицинские

■ системы образования

■ прочие виды услуг

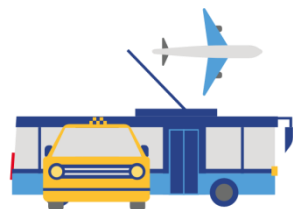
Январь-март 2022 г.





СТРУКТУРА ОБЪЕМА ПЛАТНЫХ УСЛУГ НАСЕЛЕНИЮ ПО ОТДЕЛЬНЫМ ВИДАМ¹⁾

ЯНВАРЬ-МАРТ 2023 ГОДА, В % К ИТОГУ



27,1%

Транспортные услуги



28,7%

Жилищные. Коммунальные услуги



14,7%

Услуги почтовой связи и курьерские.
Телекоммуникационные услуги



9,0%

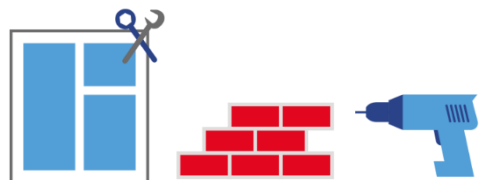
Бытовые услуги

¹⁾ В январе-марте 2023 года объем транспортных, жилищно-коммунальных услуг, услуги связи и бытовых услуг составлял 79,5% в общем объеме услуг.



СТРУКТУРА ОБЪЕМА ПЛАТНЫХ УСЛУГ НАСЕЛЕНИЮ ПО ОТДЕЛЬНЫМ ВИДАМ¹⁾

ЯНВАРЬ-МАРТ 2023 ГОДА, В % К ИТОГУ



42,5%

Ремонт и строительство
жилья и других построек



14,6%

Парикмахерские и
косметические услуги



12,6%

Техническое обслуживание и ремонт
транспортных средств, машин и
оборудования



7,4%

Ремонт и техническое обслуживание бытовой
аппаратуры, бытовых машин, приборов,
ремонт и изготовление металлоизделий

¹⁾ В январе-марте 2023 года объем услуг по ремонту и строительству жилья, парикмахерских, техобслуживания и ремонта транспортных средств и бытовой техники составлял 77,1% в общем объеме бытовых услуг.





ОБЪЕМ РЕАЛИЗАЦИИ ПЛАТНЫХ УСЛУГ НАСЕЛЕНИЮ

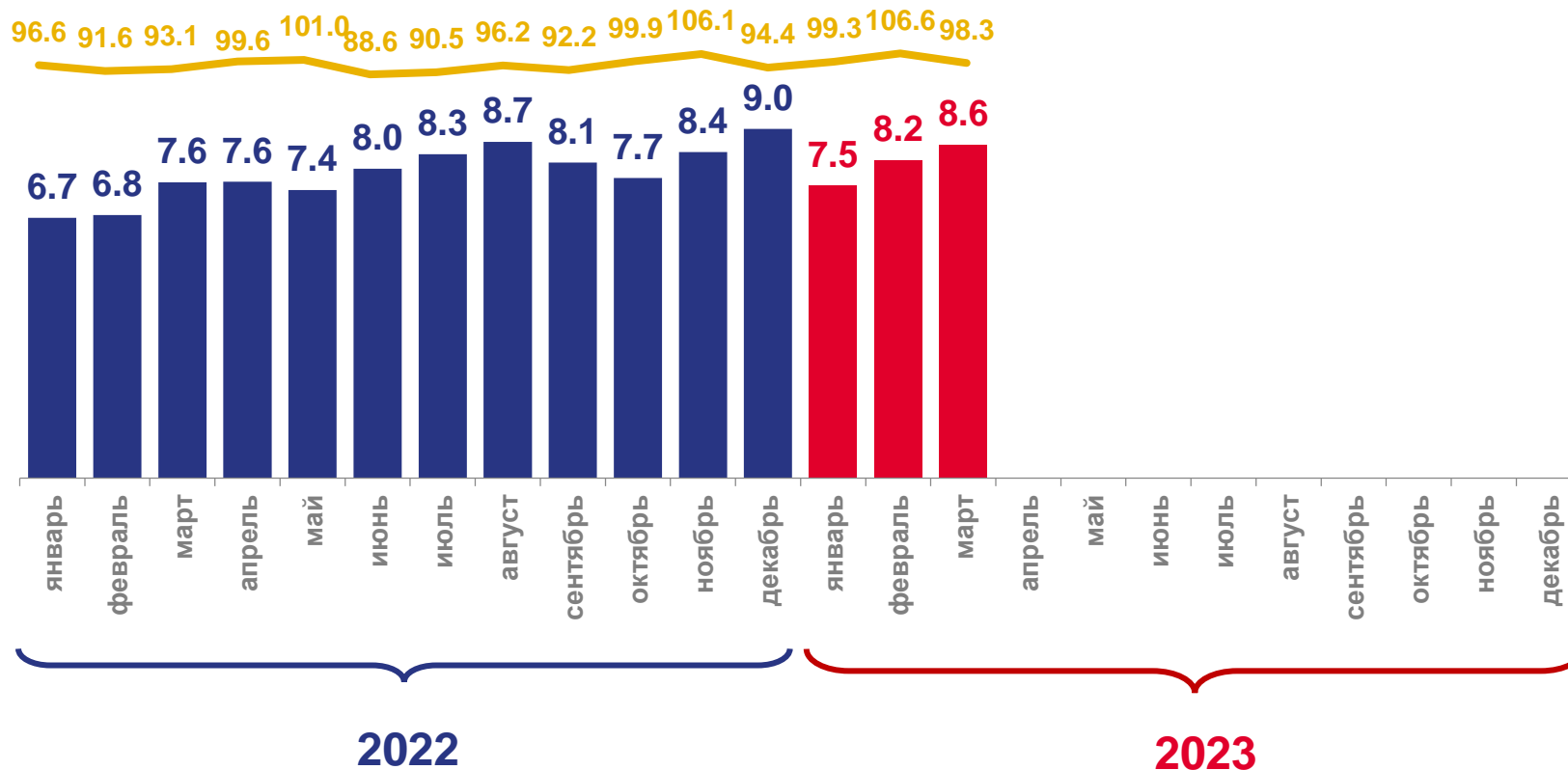
Январь-март
2023 года

24,3

млрд рублей

101,3%

к январю-марту 2022
(в сопоставимых ценах)



2022

2023



Объем реализации платных услуг населению, млрд рублей



В % к соответствующему периоду предыдущего года (в сопоставимых ценах)





ИНДЕКС ФИЗИЧЕСКОГО ОБЪЕМА ПЛАТНЫХ УСЛУГ НАСЕЛЕНИЮ В ДАЛЬНЕВОСТОЧНОМ ФЕДЕРАЛЬНОМ ОКРУГЕ

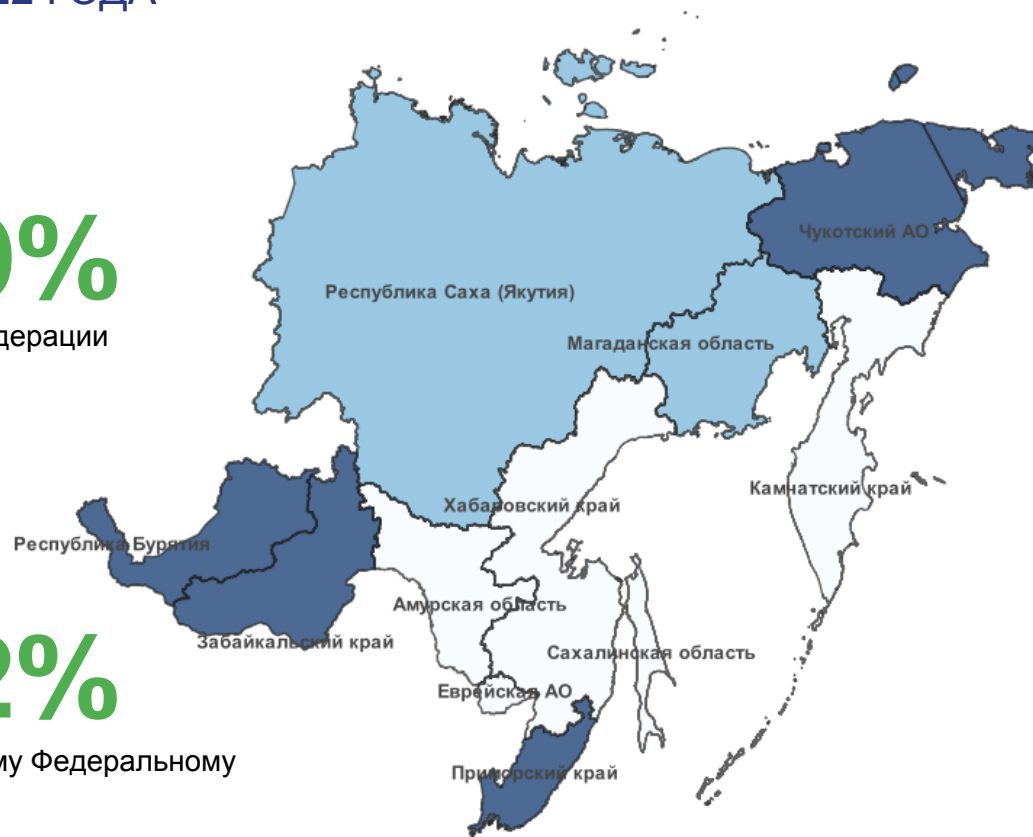
ЯНВАРЬ-МАРТЕ 2023 ГОДА В % К ЯНВАРЮ-МАРТУ 2022 ГОДА¹⁾

Значения по регионам ДВФО



103,9%
по Российской Федерации

101,2%
по Дальневосточному Федеральному округу



от 94,0 до 99,0

от 99,1 до 102,0

от 102,1 до 107,0

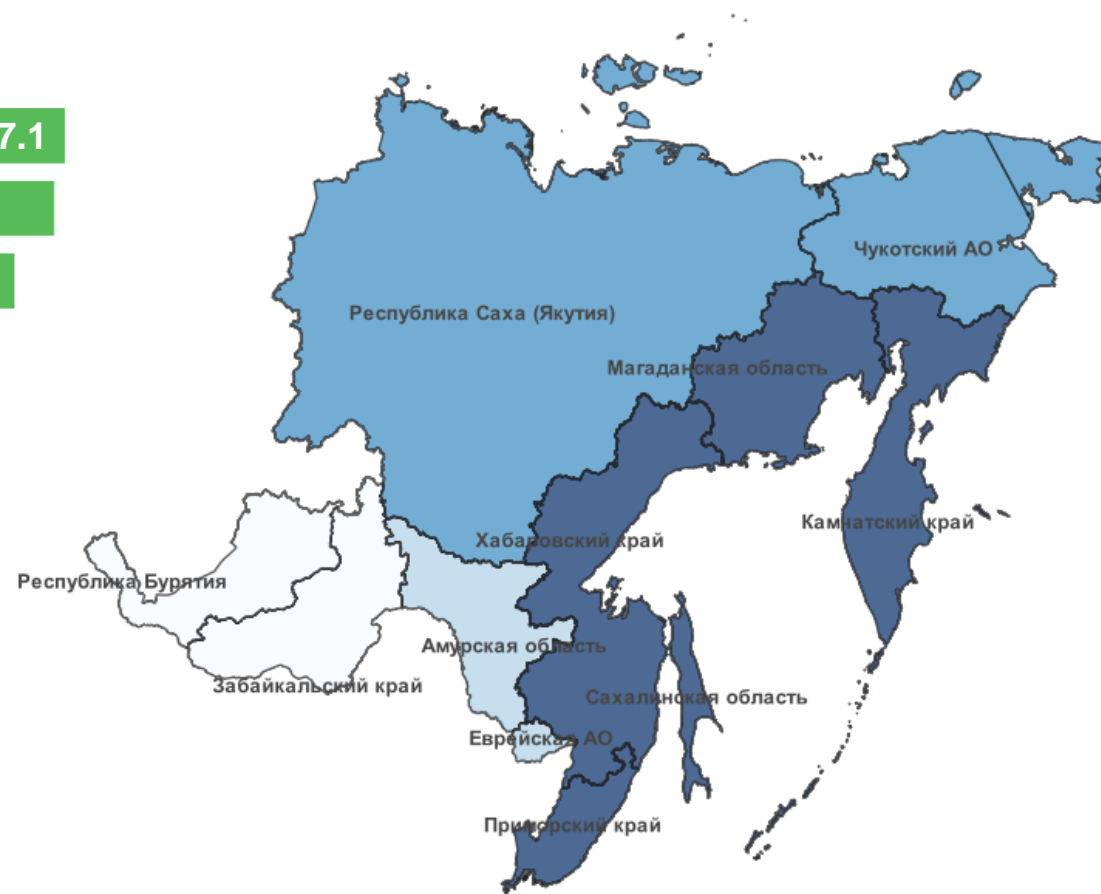
¹⁾ В сопоставимых ценах.



ОБЪЕМ ПЛАТНЫХ УСЛУГ НАСЕЛЕНИЮ НА ДУШУ НАСЕЛЕНИЯ В ДАЛЬНЕВОСТОЧНОМ ФЕДЕРАЛЬНОМ ОКРУГЕ

ЯНВАРЬ-МАРТ 2023 ГОДА, РУБЛЕЙ

Значения по регионам ДВФО

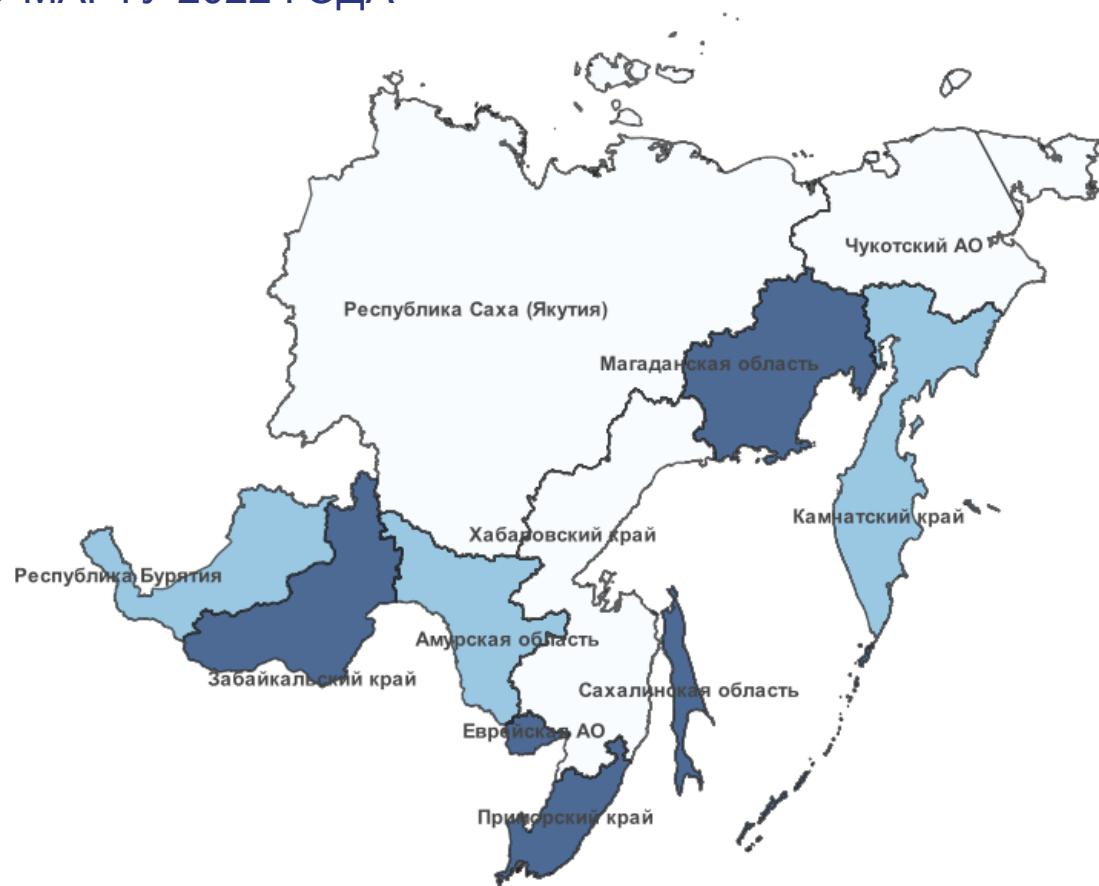




ИНДЕКС ФИЗИЧЕСКОГО ОБЪЕМА БЫТОВЫХ УСЛУГ НАСЕЛЕНИЮ В ДАЛЬНЕВОСТОЧНОМ ФЕДЕРАЛЬНОМ ОКРУГЕ

ЯНВАРЬ-МАРТ 2023 ГОДА В % К ЯНВАРЮ-МАРТУ 2022 ГОДА¹⁾

Значения по регионам ДВФО



от 86,0 до 95,0

от 95,1 до 102,0

от 102,1 до 112,1

¹⁾ В сопоставимых ценах.





ОБЪЕМ БЫТОВЫХ УСЛУГ НАСЕЛЕНИЮ НА ДУШУ НАСЕЛЕНИЯ В ДАЛЬНЕВОСТОЧНОМ ФЕДЕРАЛЬНОМ ОКРУГЕ

ЯНВАРЬ-МАРТ 2023 ГОДА, РУБЛЕЙ

Значения по регионам ДВФО

