



ТЕРРИТОРИАЛЬНЫЙ ОРГАН
ФЕДЕРАЛЬНОЙ СЛУЖБЫ
ГОСУДАРСТВЕННОЙ СТАТИСТИКИ
ПО РЕСПУБЛИКЕ САХА (ЯКУТИЯ)

Объем платных услуг населению по видам в Республике Саха (Якутия)



в январе-апреле 2023 года



ТЕРРИТОРИАЛЬНЫЙ ОРГАН
ФЕДЕРАЛЬНОЙ СЛУЖБЫ
ГОСУДАРСТВЕННОЙ СТАТИСТИКИ
ПО РЕСПУБЛИКЕ САХА (ЯКУТИЯ)

Объем платных услуг населению по видам в Республике Саха (Якутия)

в январе-апреле 2023 года

- 01 ОБЪЕМ ПЛАТНЫХ УСЛУГ НАСЕЛЕНИЮ ПО ВИДАМ
- 02 ОБЪЕМ ПЛАТНЫХ УСЛУГ НАСЕЛЕНИЮ ПО ОТДЕЛЬНЫМ ВИДАМ
- 03 СТРУКТУРА ОБЪЕМА ПЛАТНЫХ УСЛУГ НАСЕЛЕНИЮ
- 04 СТРУКТУРА ОБЪЕМА ПЛАТНЫХ УСЛУГ НАСЕЛЕНИЮ ПО ОТДЕЛЬНЫМ ВИДАМ
- 05 СТРУКТУРА ОБЪЕМА БЫТОВЫХ УСЛУГ НАСЕЛЕНИЮ ПО ОТДЕЛЬНЫМ ВИДАМ
- 06 ОБЪЕМ РЕАЛИЗАЦИИ ПЛАТНЫХ УСЛУГ НАСЕЛЕНИЮ
- 07 ИНДЕКС ФИЗИЧЕСКОГО ОБЪЕМА ПЛАТНЫХ УСЛУГ НАСЕЛЕНИЮ В ДАЛЬНЕВОСТОЧНОМ ФЕДЕРАЛЬНОМ ОКРУГЕ
- 08 ОБЪЕМ ПЛАТНЫХ УСЛУГ НАСЕЛЕНИЮ НА ДУШУ НАСЕЛЕНИЯ В ДАЛЬНЕВОСТОЧНОМ ФЕДЕРАЛЬНОМ ОКРУГЕ
- 09 ИНДЕКС ФИЗИЧЕСКОГО ОБЪЕМА БЫТОВЫХ УСЛУГ НАСЕЛЕНИЮ В ДАЛЬНЕВОСТОЧНОМ ФЕДЕРАЛЬНОМ ОКРУГЕ
- 10 ОБЪЕМ БЫТОВЫХ УСЛУГ НАСЕЛЕНИЮ НА ДУШУ НАСЕЛЕНИЯ В ДАЛЬНЕВОСТОЧНОМ ФЕДЕРАЛЬНОМ ОКРУГЕ





ОБЪЕМ ПЛАТНЫХ УСЛУГ НАСЕЛЕНИЮ ПО ВИДАМ

Январь-апрель 2023 г.,
млн рублей

в % к январю-апрелю 2022 г.
(в сопоставимых ценах)



Платные услуги -
всего

33 212,8

101,5%



Бытовые услуги

2 908,4

90,3%



ОБЪЕМ ПЛАТНЫХ УСЛУГ НАСЕЛЕНИЮ ПО ОТДЕЛЬНЫМ ВИДАМ



¹⁾ В сопоставимых ценах.

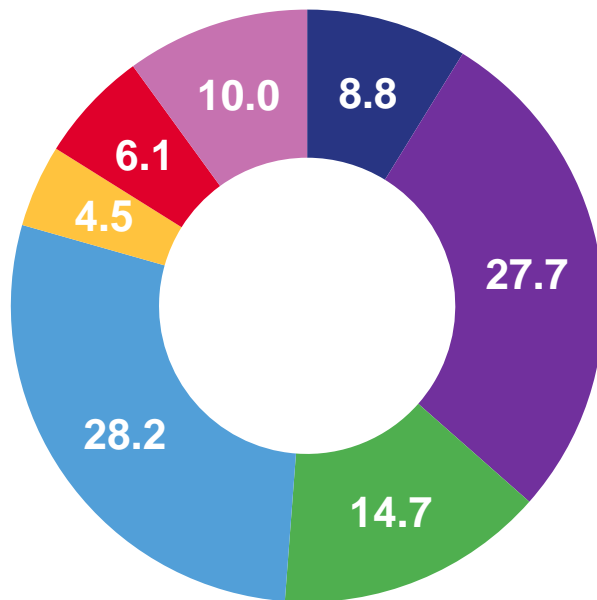




СТРУКТУРА ОБЪЕМА ПЛАТНЫХ УСЛУГ НАСЕЛЕНИЮ

В % К ИТОГУ

Январь-апрель 2023 г.



■ бытовые

■ транспортные

■ почтовой связи и курьерские, телекоммуникационные

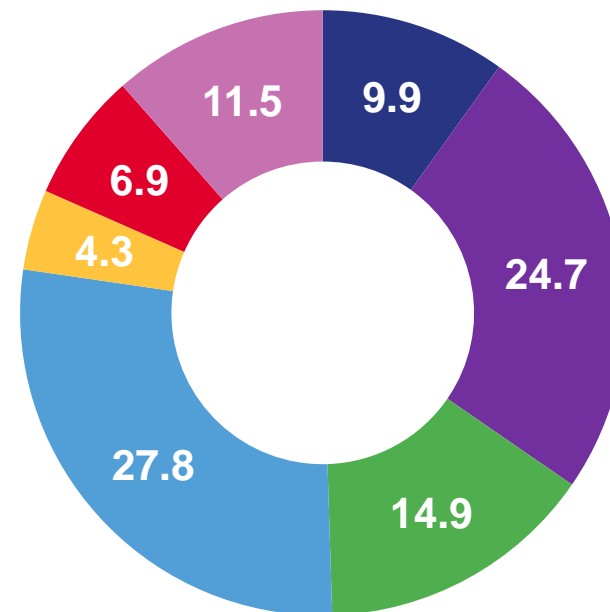
■ жилищные, коммунальные

■ медицинские

■ системы образования

■ прочие виды услуг

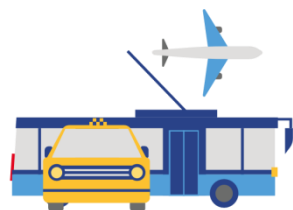
Январь-апрель 2022 г.





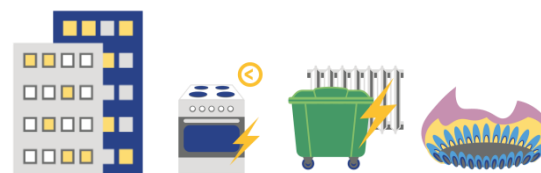
СТРУКТУРА ОБЪЕМА ПЛАТНЫХ УСЛУГ НАСЕЛЕНИЮ ПО ОТДЕЛЬНЫМ ВИДАМ¹⁾

ЯНВАРЬ-АПРЕЛЬ 2023 ГОДА, В % К ИТОГУ



27,7%

Транспортные услуги



28,2%

Жилищные. Коммунальные услуги



14,7%

Услуги почтовой связи и курьерские.
Телекоммуникационные услуги



8,8%

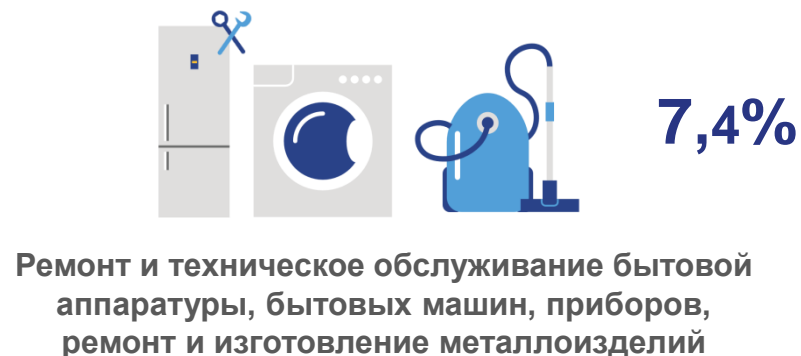
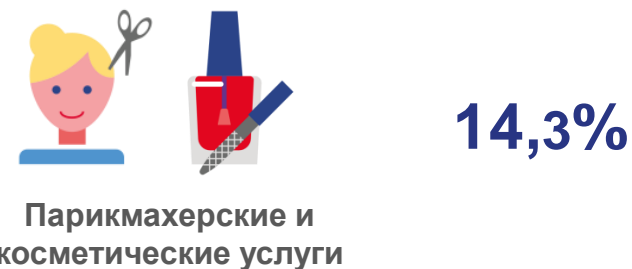
Бытовые услуги

¹⁾ В январе-апреле 2023 года объем транспортных, жилищно-коммунальных услуг, услуги связи и бытовых услуг составлял 79,4% в общем объеме услуг.



СТРУКТУРА ОБЪЕМА ПЛАТНЫХ УСЛУГ НАСЕЛЕНИЮ ПО ОТДЕЛЬНЫМ ВИДАМ¹⁾

ЯНВАРЬ-АПРЕЛЬ 2023 ГОДА, В % К ИТОГУ



¹⁾ В январе-апреле 2023 года объем услуг по ремонту и строительству жилья, парикмахерских, техобслуживания и ремонта транспортных средств и бытовой техники составлял 76,7% в общем объеме бытовых услуг.





ОБЪЕМ РЕАЛИЗАЦИИ ПЛАТНЫХ УСЛУГ НАСЕЛЕНИЮ

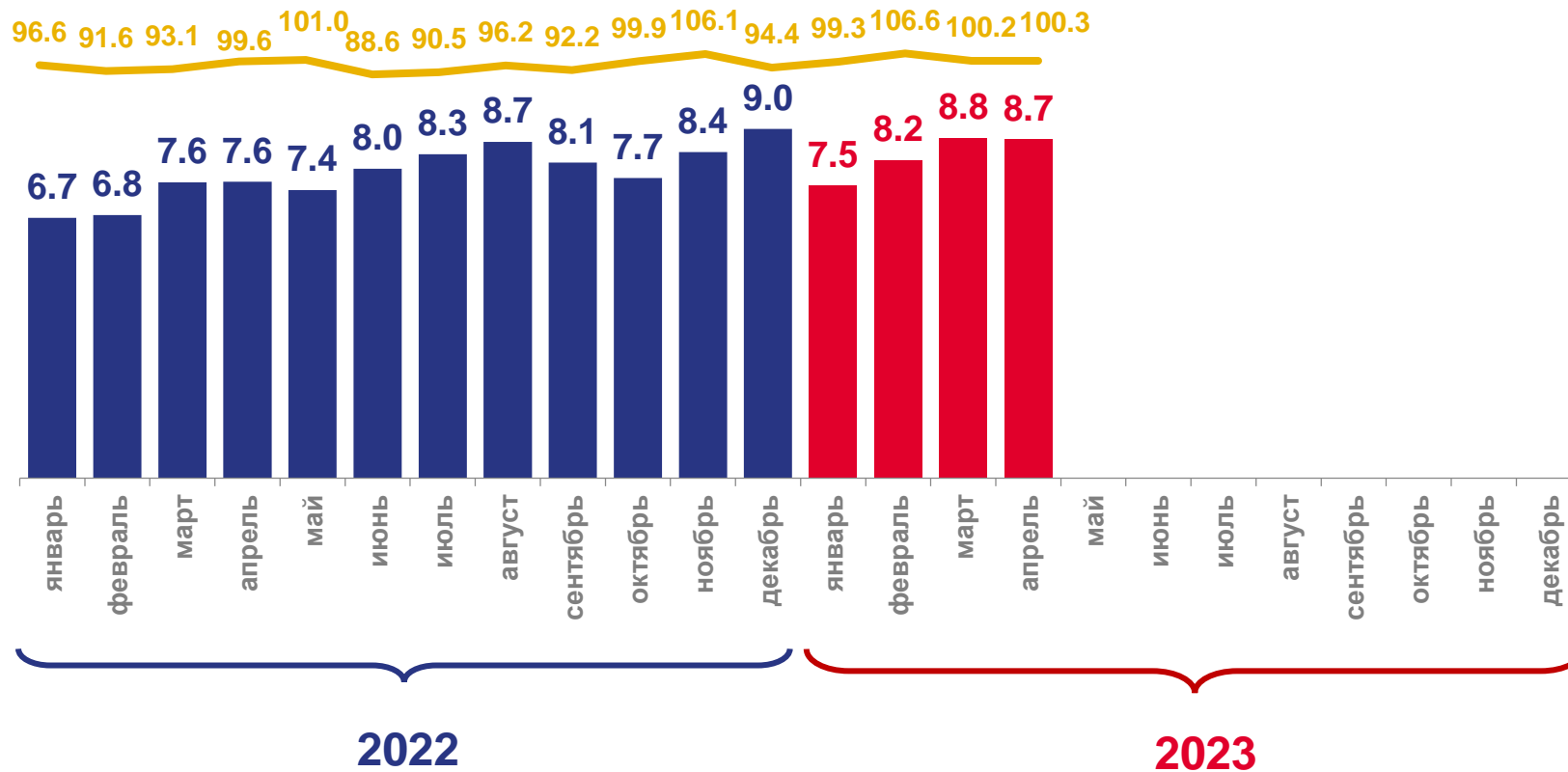
Январь-апрель
2023 года

33,2

млрд рублей

101,5%

к январю-апрелю 2022
(в сопоставимых ценах)



2022

2023



Объем реализации платных услуг населению, млрд рублей



В % к соответствующему периоду предыдущего года (в сопоставимых ценах)





ИНДЕКС ФИЗИЧЕСКОГО ОБЪЕМА ПЛАТНЫХ УСЛУГ НАСЕЛЕНИЮ В ДАЛЬНЕВОСТОЧНОМ ФЕДЕРАЛЬНОМ ОКРУГЕ

ЯНВАРЬ-АПРЕЛЕ 2023 ГОДА В % К ЯНВАРЮ-АПРЕЛЮ 2022 ГОДА¹⁾

Значения по регионам ДВФО

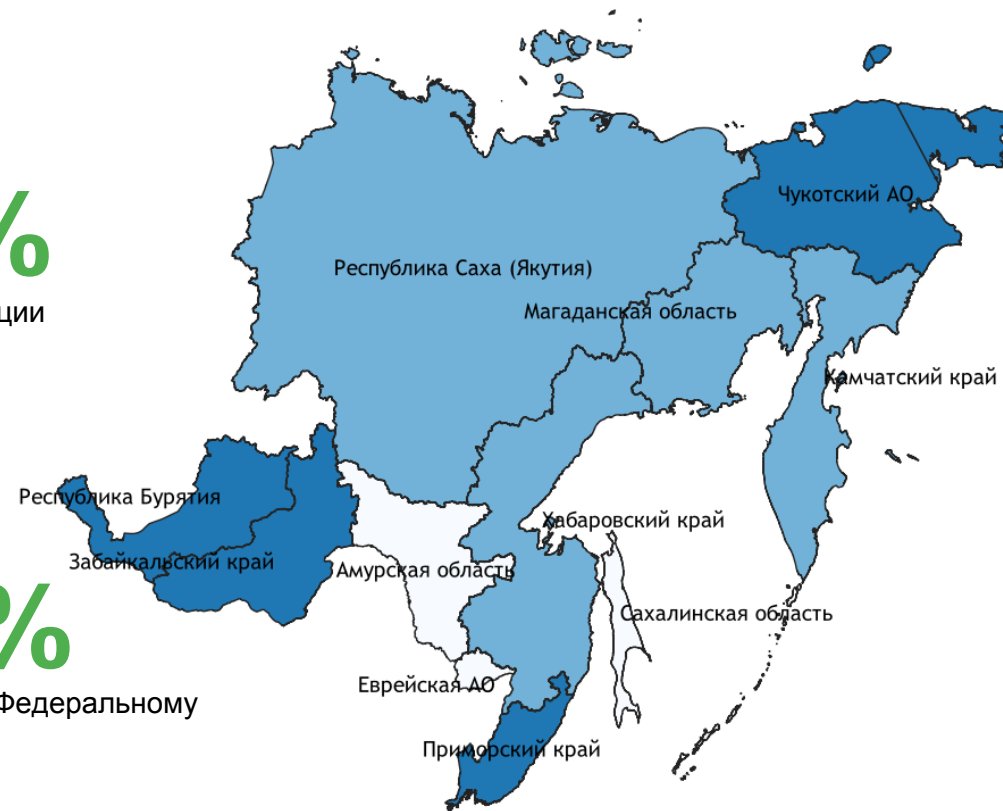


104,8%

по Российской Федерации

102,2%

по Дальневосточному Федеральному округу



● от 94,0 до 99,0

● от 99,1 до 102,0

● от 102,1 до 107,0

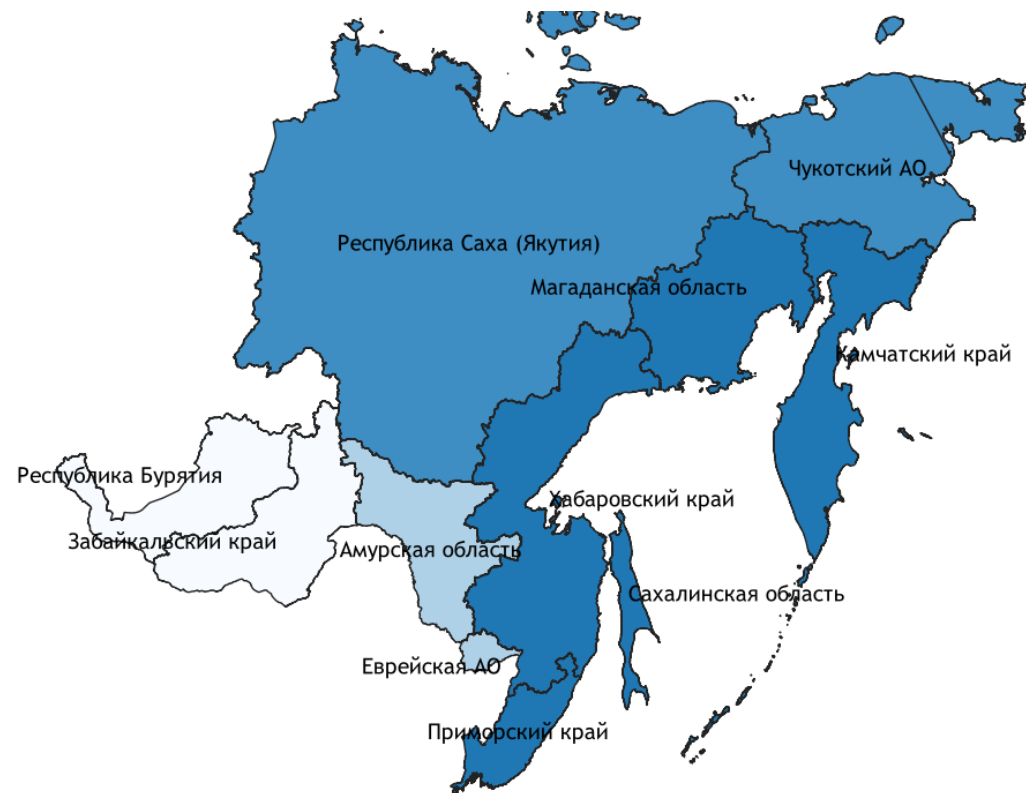
¹⁾ В сопоставимых ценах.



ОБЪЕМ ПЛАТНЫХ УСЛУГ НАСЕЛЕНИЮ НА ДУШУ НАСЕЛЕНИЯ В ДАЛЬНЕВОСТОЧНОМ ФЕДЕРАЛЬНОМ ОКРУГЕ

ЯНВАРЬ-АПРЕЛЬ 2023 ГОДА, РУБЛЕЙ

Значения по регионам ДВФО

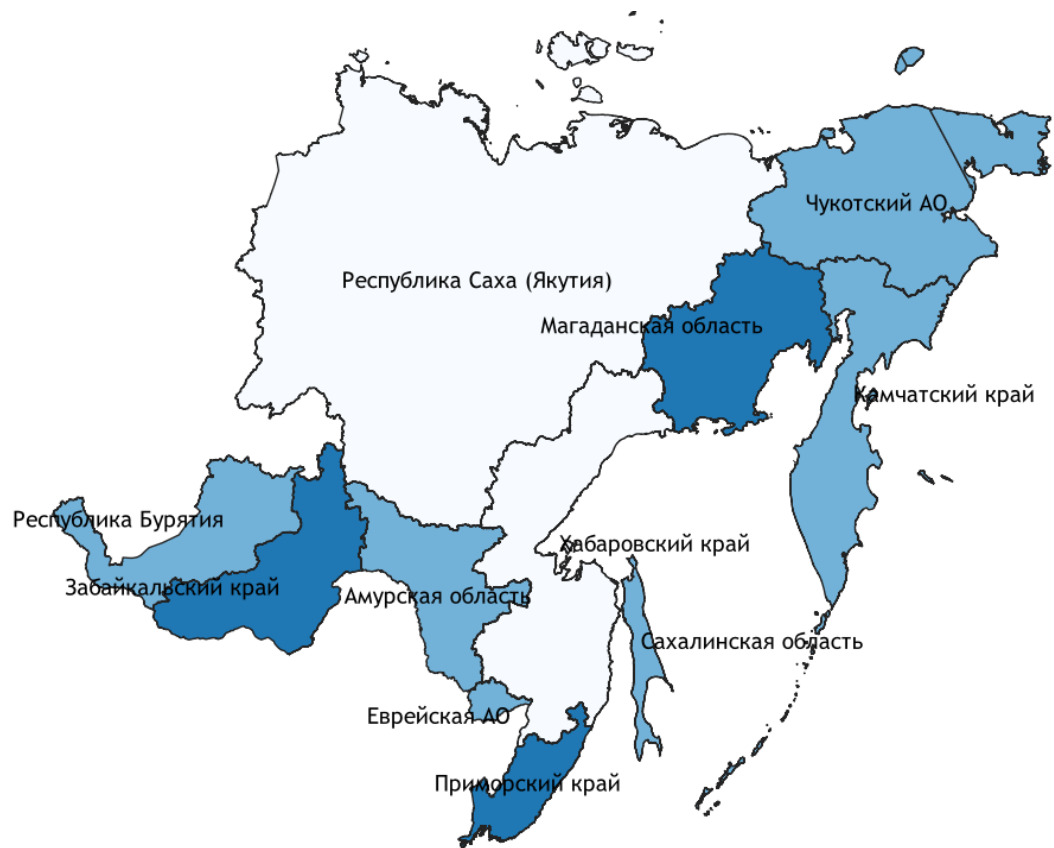




ИНДЕКС ФИЗИЧЕСКОГО ОБЪЕМА БЫТОВЫХ УСЛУГ НАСЕЛЕНИЮ В ДАЛЬНЕВОСТОЧНОМ ФЕДЕРАЛЬНОМ ОКРУГЕ

ЯНВАРЬ-АПРЕЛЬ 2023 ГОДА В % К ЯНВАРЮ-АПРЕЛЮ 2022 ГОДА¹⁾

Значения по регионам ДВФО



¹⁾ В сопоставимых ценах.





ОБЪЕМ БЫТОВЫХ УСЛУГ НАСЕЛЕНИЮ НА ДУШУ НАСЕЛЕНИЯ В ДАЛЬНЕВОСТОЧНОМ ФЕДЕРАЛЬНОМ ОКРУГЕ

ЯНВАРЬ-АПРЕЛЬ 2023 ГОДА, РУБЛЕЙ

Значения по регионам ДВФО

