



ТЕРРИТОРИАЛЬНЫЙ ОРГАН  
ФЕДЕРАЛЬНОЙ СЛУЖБЫ  
ГОСУДАРСТВЕННОЙ СТАТИСТИКИ  
ПО РЕСПУБЛИКЕ САХА (ЯКУТИЯ)

# Объем платных услуг населению по видам в Республике Саха (Якутия)



в январе 2023 года



ТЕРРИТОРИАЛЬНЫЙ ОРГАН  
ФЕДЕРАЛЬНОЙ СЛУЖБЫ  
ГОСУДАРСТВЕННОЙ СТАТИСТИКИ  
ПО РЕСПУБЛИКЕ САХА (ЯКУТИЯ)

# Объем платных услуг населению по видам в Республике Саха (Якутия)

в январе 2023 года

- 01 ОБЪЕМ ПЛАТНЫХ УСЛУГ НАСЕЛЕНИЮ ПО ВИДАМ
- 02 ОБЪЕМ ПЛАТНЫХ УСЛУГ НАСЕЛЕНИЮ ПО ОТДЕЛЬНЫМ ВИДАМ
- 03 СТРУКТУРА ОБЪЕМА ПЛАТНЫХ УСЛУГ НАСЕЛЕНИЮ
- 04 СТРУКТУРА ОБЪЕМА ПЛАТНЫХ УСЛУГ НАСЕЛЕНИЮ ПО ОТДЕЛЬНЫМ ВИДАМ
- 05 СТРУКТУРА ОБЪЕМА БЫТОВЫХ УСЛУГ НАСЕЛЕНИЮ ПО ОТДЕЛЬНЫМ ВИДАМ
- 06 ОБЪЕМ РЕАЛИЗАЦИИ ПЛАТНЫХ УСЛУГ НАСЕЛЕНИЮ
- 07 ИНДЕКС ФИЗИЧЕСКОГО ОБЪЕМА ПЛАТНЫХ УСЛУГ НАСЕЛЕНИЮ В ДАЛЬНЕВОСТОЧНОМ ФЕДЕРАЛЬНОМ ОКРУГЕ
- 08 ОБЪЕМ ПЛАТНЫХ УСЛУГ НАСЕЛЕНИЮ НА ДУШУ НАСЕЛЕНИЯ В ДАЛЬНЕВОСТОЧНОМ ФЕДЕРАЛЬНОМ ОКРУГЕ
- 09 ИНДЕКС ФИЗИЧЕСКОГО ОБЪЕМА БЫТОВЫХ УСЛУГ НАСЕЛЕНИЮ В ДАЛЬНЕВОСТОЧНОМ ФЕДЕРАЛЬНОМ ОКРУГЕ
- 10 ОБЪЕМ БЫТОВЫХ УСЛУГ НАСЕЛЕНИЮ НА ДУШУ НАСЕЛЕНИЯ В ДАЛЬНЕВОСТОЧНОМ ФЕДЕРАЛЬНОМ ОКРУГЕ





## ОБЪЕМ ПЛАТНЫХ УСЛУГ НАСЕЛЕНИЮ ПО ВИДАМ

	Январь 2023 г., млн рублей	в % к соответствующему периоду предыдущего года (в сопоставимых ценах)
 Платные услуги - всего	<b>7 524,8</b>	<b>99,2%</b>
 Бытовые услуги	<b>720,4</b>	<b>87,5%</b>



## ОБЪЕМ ПЛАТНЫХ УСЛУГ НАСЕЛЕНИЮ ПО ОТДЕЛЬНЫМ ВИДАМ



<sup>1)</sup> В сопоставимых ценах.

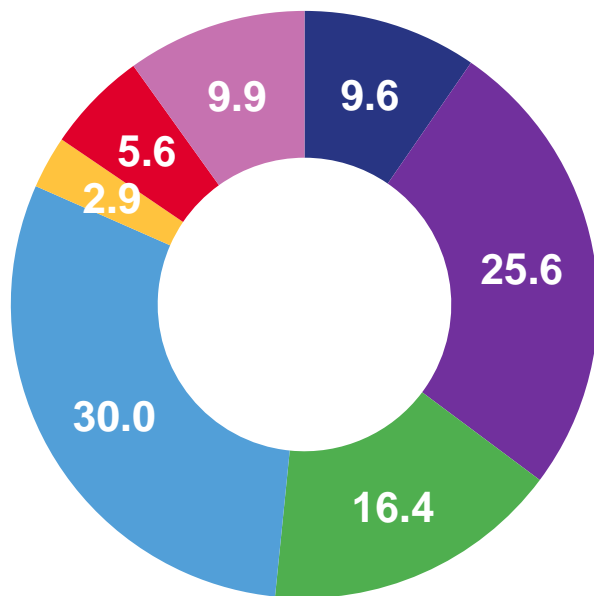




# СТРУКТУРА ОБЪЕМА ПЛАТНЫХ УСЛУГ НАСЕЛЕНИЮ

в % к итогу

январь 2023 г.



■ бытовые



■ транспортные



■ почтовой связи и курьерские, телекоммуникационные



■ жилищные, коммунальные



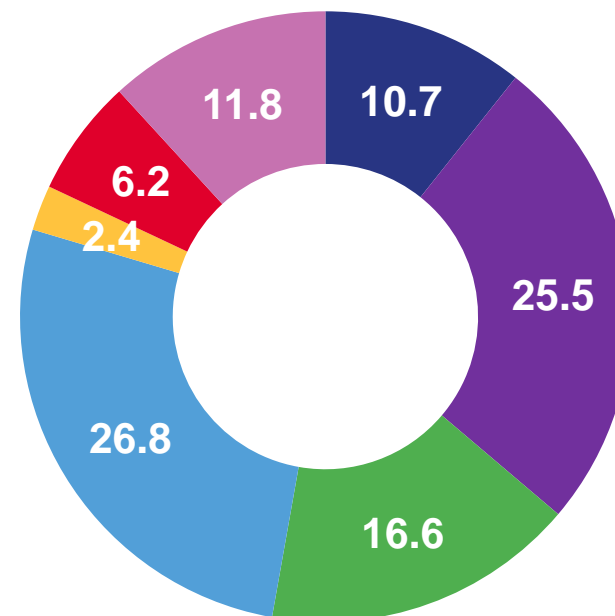
■ медицинские



■ системы образования

■ прочие виды услуг

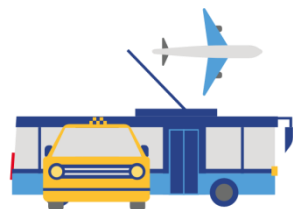
январь 2022 г.





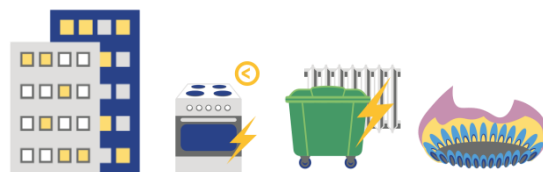
# СТРУКТУРА ОБЪЕМА ПЛАТНЫХ УСЛУГ НАСЕЛЕНИЮ ПО ОТДЕЛЬНЫМ ВИДАМ В ЯНВАРЕ 2023 ГОДА<sup>1)</sup>

в % к итогу



25,6%

Транспортные услуги



30,0%

Жилищные. Коммунальные услуги



16,4%

Услуги почтовой связи и курьерские.  
Телекоммуникационные услуги



9,6%

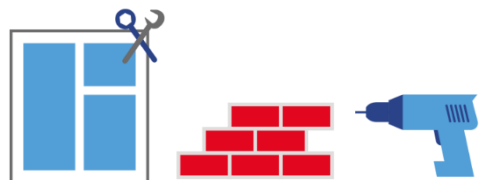
Бытовые услуги

<sup>1)</sup> В январе 2023 года объем транспортных, жилищно-коммунальных услуг, услуги связи и бытовых услуг составлял 81,6% в общем объеме услуг.



# СТРУКТУРА ОБЪЕМА БЫТОВЫХ УСЛУГ НАСЕЛЕНИЮ ПО ОТДЕЛЬНЫМ ВИДАМ В ЯНВАРЕ 2023 ГОДА<sup>1)</sup>

в % к итогу



42,4%

Ремонт и строительство жилья и других построек



14,7%

Парикмахерские и косметические услуги



12,7%

Техническое обслуживание и ремонт транспортных средств, машин и оборудования



7,4%

Ремонт и техническое обслуживание бытовой аппаратуры, бытовых машин, приборов, ремонт и изготовление металлоизделий

<sup>1)</sup> В январе 2023 года объем услуг по ремонту и строительству жилья, парикмахерских, техобслуживания и ремонта транспортных средств и бытовой техники составлял 77,2% в общем объеме бытовых услуг.





# ОБЪЕМ РЕАЛИЗАЦИИ ПЛАТНЫХ УСЛУГ НАСЕЛЕНИЮ

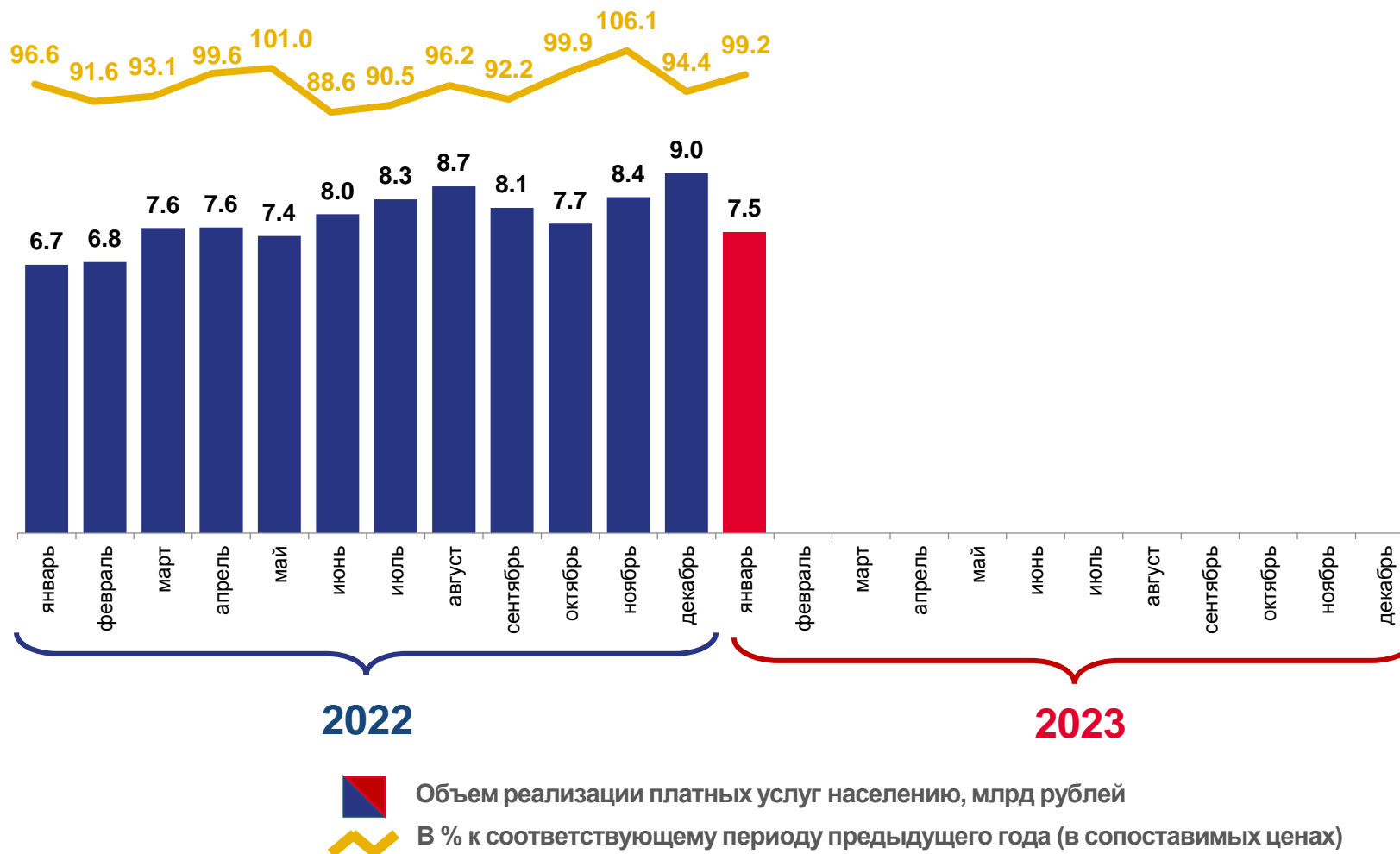
Январь  
2023 года

**7,5**

млрд рублей

**99,2%**

к январю 2022  
(в сопоставимых ценах)







# ИНДЕКС ФИЗИЧЕСКОГО ОБЪЕМА ПЛАТНЫХ УСЛУГ НАСЕЛЕНИЮ В ДАЛЬНЕВОСТОЧНОМ ФЕДЕРАЛЬНОМ ОКРУГЕ

к январю 2022г. <sup>1)</sup>

## Значения по регионам ДВФО

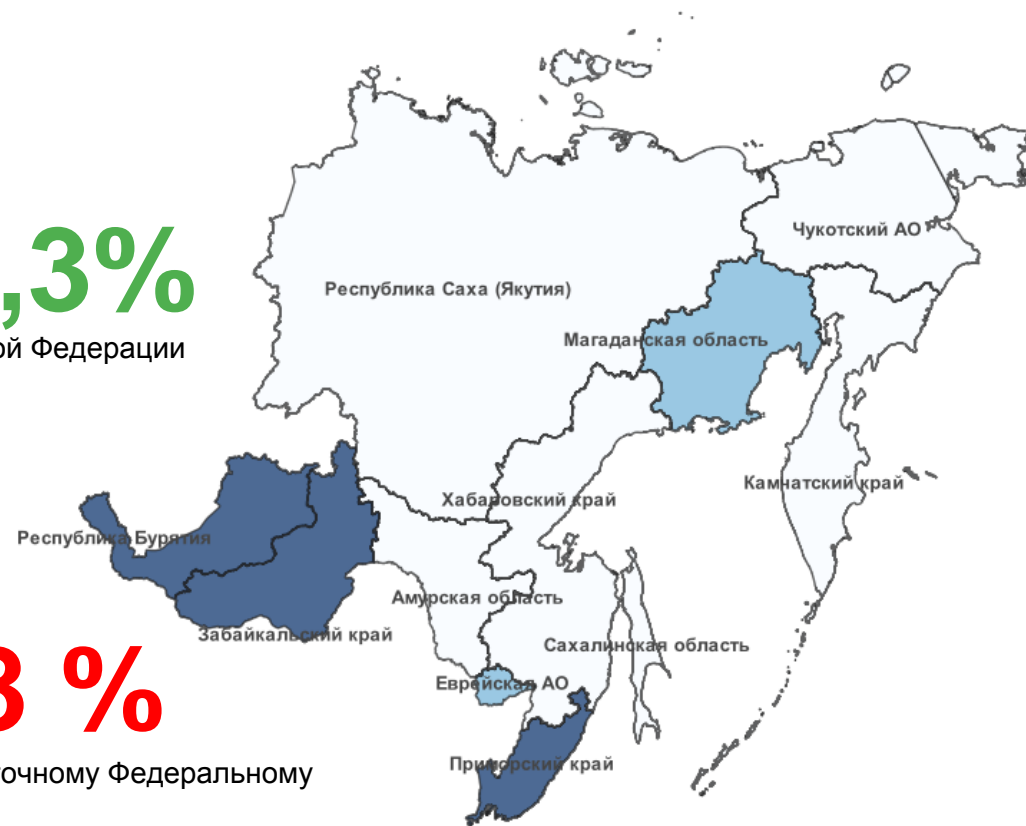


**102,3%**

по Российской Федерации

**99,8 %**

по Дальневосточному Федеральному округу



● от 93,5 до 99,9

● от 100,0 до 100,9

● от 101,0 до 106,2

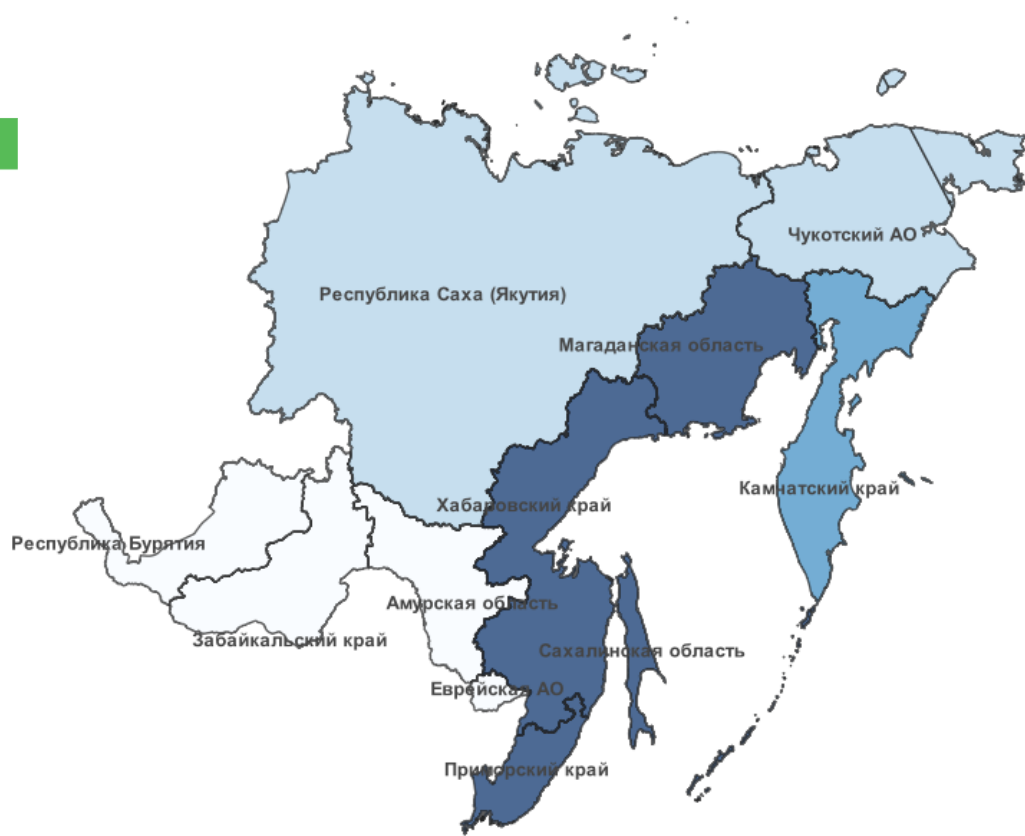
<sup>1)</sup> В сопоставимых ценах.



# ОБЪЕМ ПЛАТНЫХ УСЛУГ НАСЕЛЕНИЮ НА ДУШУ НАСЕЛЕНИЯ В ДАЛЬНЕВОСТОЧНОМ ФЕДЕРАЛЬНОМ ОКРУГЕ

январь 2023г., рублей

## Значения по регионам ДВФО

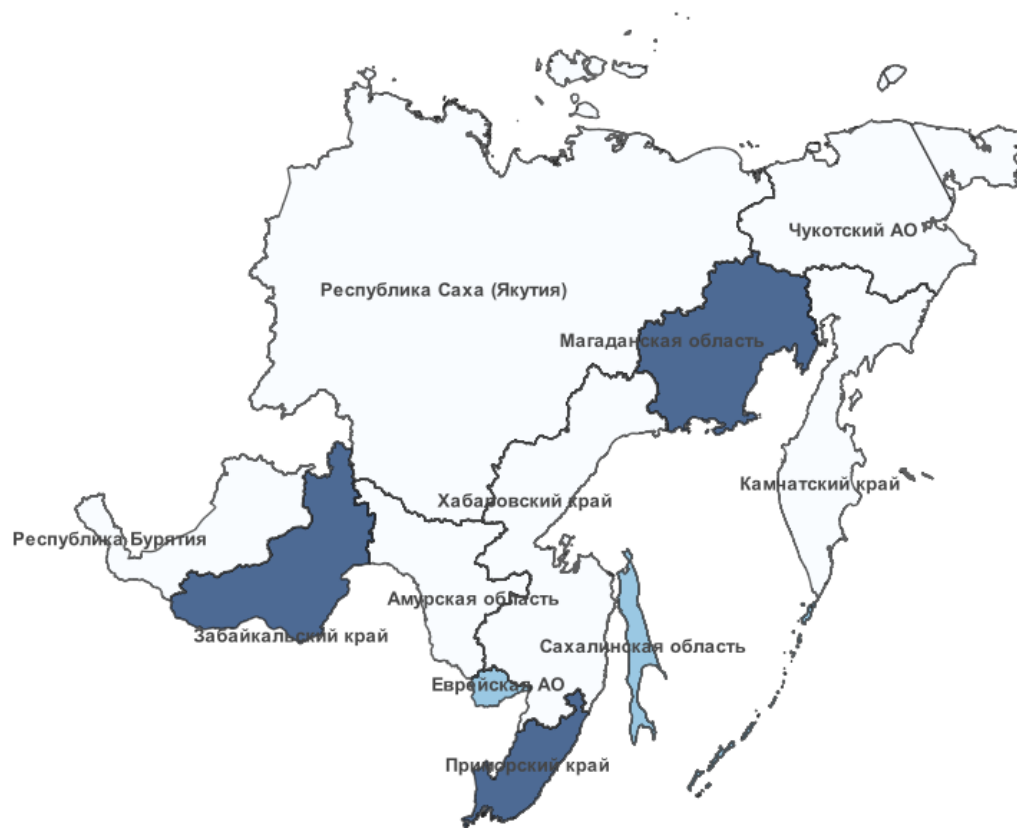




# ИНДЕКС ФИЗИЧЕСКОГО ОБЪЕМА БЫТОВЫХ УСЛУГ НАСЕЛЕНИЮ В ДАЛЬНЕВОСТОЧНОМ ФЕДЕРАЛЬНОМ ОКРУГЕ

к январю 2022г. <sup>1)</sup>

## Значения по регионам ДВФО



● от 87,5 до 99,9

● от 100,0 до 104,9

● от 105,0 до 112,0

<sup>1)</sup> В сопоставимых ценах.





# ОБЪЕМ БЫТОВЫХ УСЛУГ НАСЕЛЕНИЮ НА ДУШУ НАСЕЛЕНИЯ В ДАЛЬНЕВОСТОЧНОМ ФЕДЕРАЛЬНОМ ОКРУГЕ

январь 2023г., рублей

## Значения по регионам ДВФО

