



ТЕРРИТОРИАЛЬНЫЙ ОРГАН  
ФЕДЕРАЛЬНОЙ СЛУЖБЫ  
ГОСУДАРСТВЕННОЙ СТАТИСТИКИ  
ПО РЕСПУБЛИКЕ САХА (ЯКУТИЯ)

# Объем платных услуг населению по видам в Республике Саха (Якутия)



в январе-августе 2023 года



ТЕРРИТОРИАЛЬНЫЙ ОРГАН  
ФЕДЕРАЛЬНОЙ СЛУЖБЫ  
ГОСУДАРСТВЕННОЙ СТАТИСТИКИ  
ПО РЕСПУБЛИКЕ САХА (ЯКУТИЯ)

# Объем платных услуг населению по видам в Республике Саха (Якутия)

в январе-августе 2023 года

- 01 ОБЪЕМ ПЛАТНЫХ УСЛУГ НАСЕЛЕНИЮ ПО ВИДАМ
- 02 ОБЪЕМ БЫТОВЫХ УСЛУГ НАСЕЛЕНИЮ ПО ВИДАМ
- 03 СТРУКТУРА ОБЪЕМА ПЛАТНЫХ УСЛУГ НАСЕЛЕНИЮ
- 04 СТРУКТУРА ОБЪЕМА ПЛАТНЫХ УСЛУГ НАСЕЛЕНИЮ ПО ОТДЕЛЬНЫМ ВИДАМ
- 05 СТРУКТУРА ОБЪЕМА БЫТОВЫХ УСЛУГ НАСЕЛЕНИЮ ПО ОТДЕЛЬНЫМ ВИДАМ
- 06 ОБЪЕМ РЕАЛИЗАЦИИ ПЛАТНЫХ УСЛУГ НАСЕЛЕНИЮ
- 07 ОБЪЕМ РЕАЛИЗАЦИИ БЫТОВЫХ УСЛУГ НАСЕЛЕНИЮ





ТЕРРИТОРИАЛЬНЫЙ ОРГАН  
ФЕДЕРАЛЬНОЙ СЛУЖБЫ  
ГОСУДАРСТВЕННОЙ СТАТИСТИКИ  
ПО РЕСПУБЛИКЕ САХА (ЯКУТИЯ)

# Объем платных услуг населению по видам в Республике Саха (Якутия)

в январе-августе 2023 года

- 08 ИНДЕКС ФИЗИЧЕСКОГО ОБЪЕМА ПЛАТНЫХ УСЛУГ НАСЕЛЕНИЮ В ДАЛЬНЕВОСТОЧНОМ ФЕДЕРАЛЬНОМ ОКРУГЕ
- 09 ОБЪЕМ ПЛАТНЫХ УСЛУГ НАСЕЛЕНИЮ НА ДУШУ НАСЕЛЕНИЯ В ДАЛЬНЕВОСТОЧНОМ ФЕДЕРАЛЬНОМ ОКРУГЕ
- 10 ИНДЕКС ФИЗИЧЕСКОГО ОБЪЕМА БЫТОВЫХ УСЛУГ НАСЕЛЕНИЮ В ДАЛЬНЕВОСТОЧНОМ ФЕДЕРАЛЬНОМ ОКРУГЕ
- 11 ОБЪЕМ БЫТОВЫХ УСЛУГ НАСЕЛЕНИЮ НА ДУШУ НАСЕЛЕНИЯ В ДАЛЬНЕВОСТОЧНОМ ФЕДЕРАЛЬНОМ ОКРУГЕ





## ОБЪЕМ ПЛАТНЫХ УСЛУГ НАСЕЛЕНИЮ ПО ВИДАМ

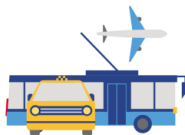
Платные услуги -  
всего



Бытовые  
услуги




Транспортные  
услуги



Телекоммуни-  
кационные  
услуги



Коммунальные  
услуги



Медицинские  
услуги



Услуги  
системы  
образования



Январь-август  
2023 г.,  
млн рублей

**71 479,2**

**6 430,3**

**22 585,6**

**9 432,9**

**14 010,7**

**3 341,4**

**3 719,4**

в % к январю  
-августу 2022 г.<sup>1)</sup>

**101,9%**

**94,0%**

**105,0%**

**103,3%**

**103,4%**

**91,9%**

**101,7%**

<sup>1)</sup> В сопоставимых ценах.





# ОБЪЕМ БЫТОВЫХ УСЛУГ НАСЕЛЕНИЮ ПО ВИДАМ

Бытовые услуги -  
всего



6 430,3

94,0%

Ремонт бытовой  
аппаратуры, бытовых  
машин и приборов



446,3

97,5%

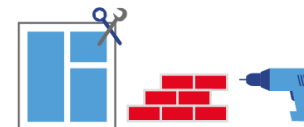
Техническое  
обслуживание  
и ремонт  
транспортных средств



789,2

93,0%

Ремонт и  
строительство жилья  
и других построек



2 688,4

93,9%

Парикмахерские  
и косметические  
услуги



898,2

96,9%

Январь-август  
2023 г.,  
млн рублей

в % к январю  
-августу 2022 г.<sup>1)</sup>

<sup>1)</sup> В сопоставимых ценах.





# СТРУКТУРА ОБЪЕМА ПЛАТНЫХ УСЛУГ НАСЕЛЕНИЮ

В % К ИТОГУ

Январь-август 2023 г.



■ бытовые



■ транспортные



■ почтовой связи и курьерские, телекоммуникационные



■ жилищные, коммунальные



■ медицинские

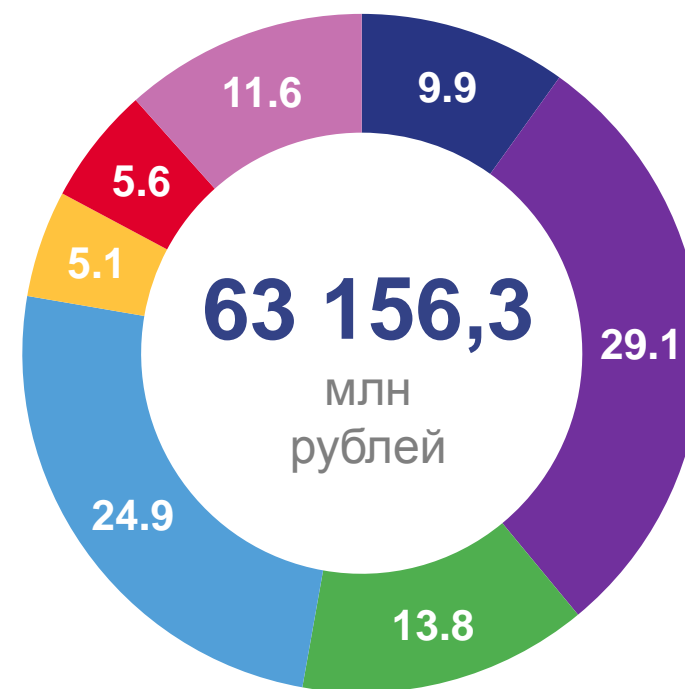


■ системы образования



■ прочие виды услуг

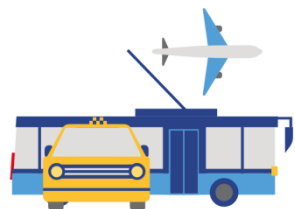
Январь-август 2022 г.





# СТРУКТУРА ОБЪЕМА ПЛАТНЫХ УСЛУГ НАСЕЛЕНИЮ ПО ОТДЕЛЬНЫМ ВИДАМ<sup>1)</sup>

ЯНВАРЬ-АВГУСТ 2023 ГОДА, В % К ИТОГУ



**31,6%**

Транспортные услуги



**25,2%**

Жилищные. Коммунальные услуги



**13,5%**

Услуги почтовой связи и курьерские.  
Телекоммуникационные услуги



**9,0%**


Бытовые услуги

<sup>1)</sup> В январе-августе 2023 года объем транспортных, жилищно-коммунальных услуг, услуги связи и бытовых услуг составлял 79,3% в общем объеме услуг.




# СТРУКТУРА ОБЪЕМА БЫТОВЫХ УСЛУГ НАСЕЛЕНИЮ ПО ОТДЕЛЬНЫМ ВИДАМ<sup>1)</sup>

ЯНВАРЬ-АВГУСТ 2023 ГОДА, В % К ИТОГУ



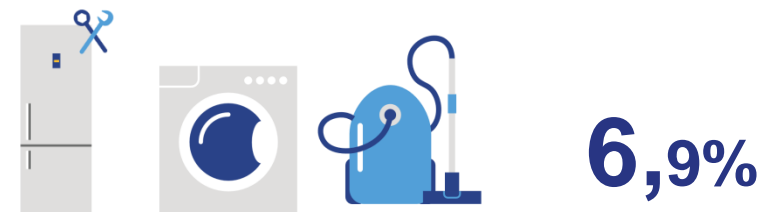
Ремонт и строительство жилья  
и других построек



Парикмахерские  
и косметические услуги



Техническое обслуживание  
и ремонт транспортных средств,  
машин и оборудования



Ремонт и техническое обслуживание бытовой  
аппаратуры, бытовых машин, приборов,  
ремонт и изготовление металлоизделий

<sup>1)</sup> В январе-августе 2023 года объем услуг по ремонту и строительству жилья, парикмахерских, техобслуживания и ремонта транспортных средств и бытовой техники составлял 75,0% в общем объеме бытовых услуг.





# ОБЪЕМ РЕАЛИЗАЦИИ ПЛАТНЫХ УСЛУГ НАСЕЛЕНИЮ

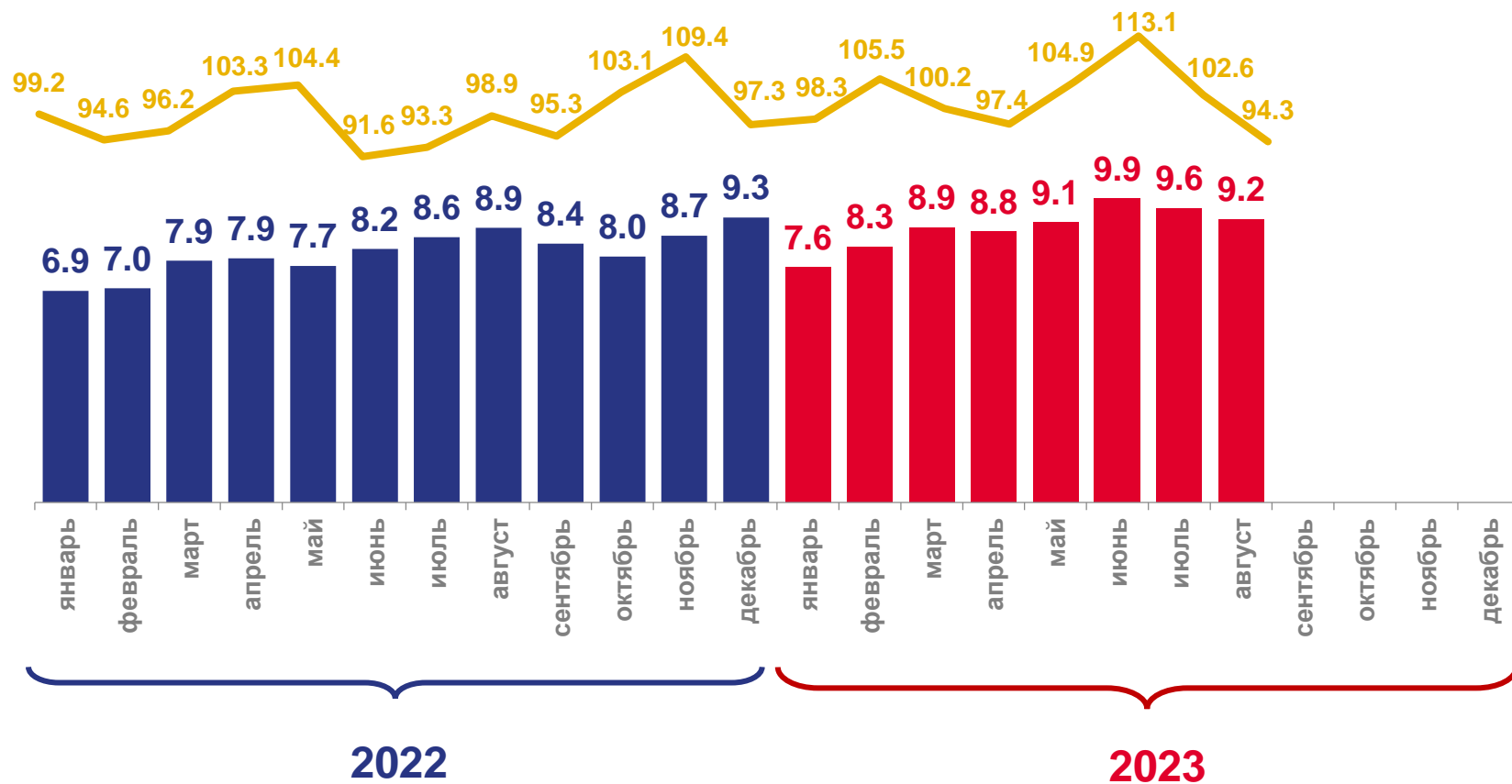
Январь-август  
2023 года

**71,5**

млрд рублей

**101,9%** ▲

к январю-августу 2022 г.  
(в сопоставимых ценах)



2022

2023



Объем реализации платных услуг населению, млрд рублей



в % к соответствующему месяцу предыдущего года (в сопоставимых ценах)





# ОБЪЕМ РЕАЛИЗАЦИИ БЫТОВЫХ УСЛУГ НАСЕЛЕНИЮ

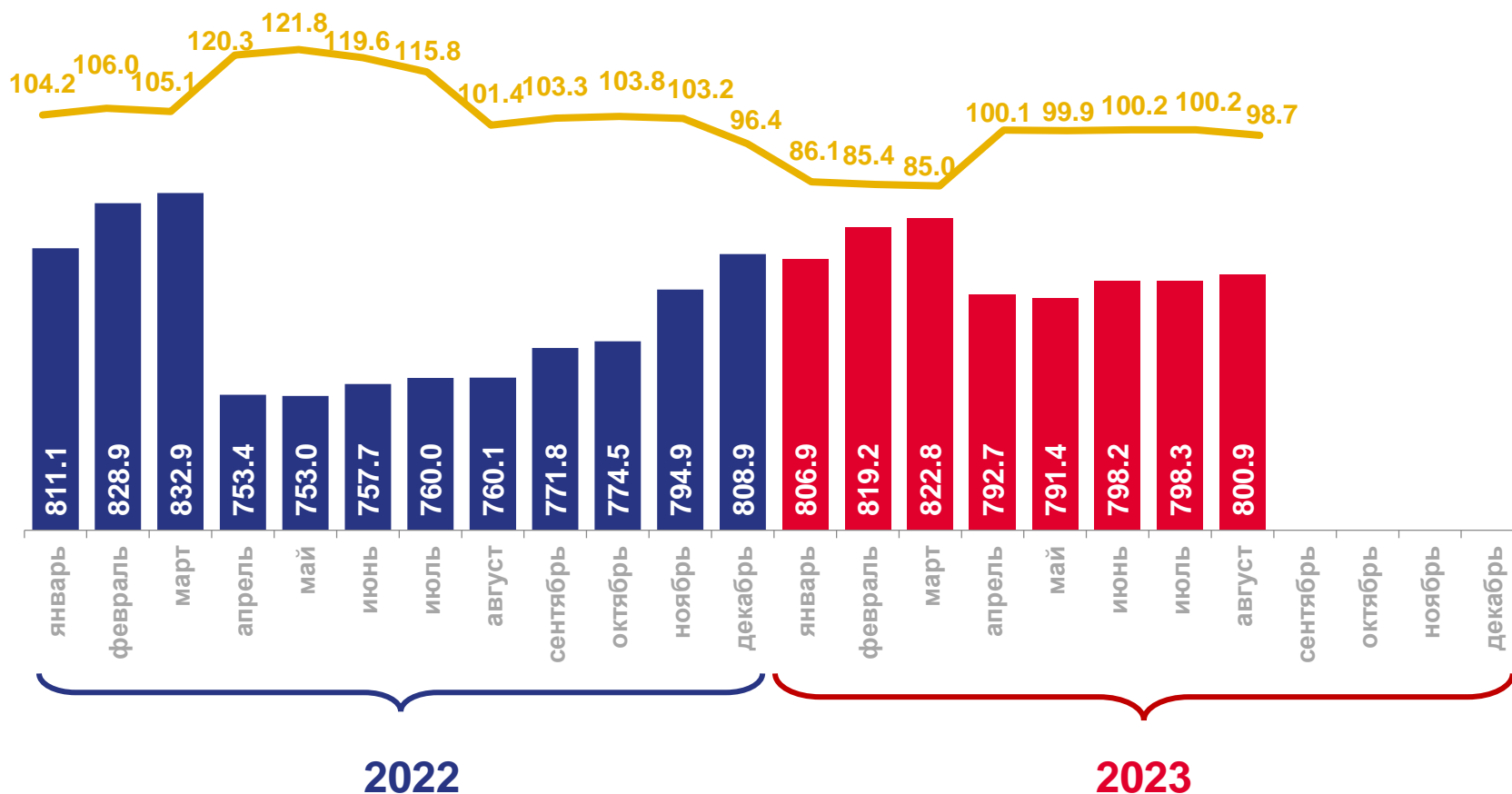
Январь-август  
2023 года

**6 430,3**

млн рублей



**94,0%** ▼

к январю-августу 2022 г.  
(в сопоставимых ценах)



2022

2023

 Объем реализации бытовых услуг населению, млн рублей  
 в % к соответствующему месяцу предыдущего года (в сопоставимых ценах)





# ИНДЕКС ФИЗИЧЕСКОГО ОБЪЕМА ПЛАТНЫХ УСЛУГ НАСЕЛЕНИЮ В ДАЛЬНЕВОСТОЧНОМ ФЕДЕРАЛЬНОМ ОКРУГЕ

ЯНВАРЬ-АВГУСТ 2023 ГОДА В % К ЯНВАРЮ-АВГУСТУ 2022 ГОДА<sup>1)</sup>

## Значения по регионам ДВФО

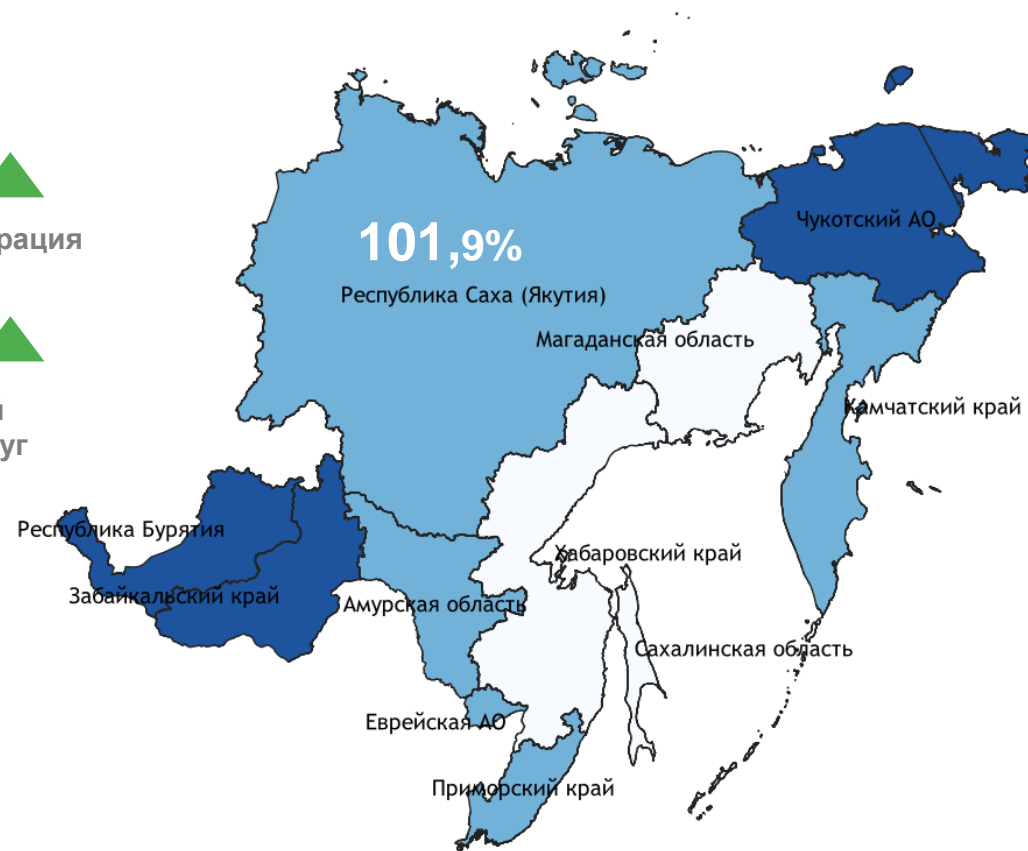


104,2% ▲

Российская Федерация

101,0% ▲

Дальневосточный  
Федеральный округ



○ от 95,8 до 99,9

○ от 100,0 до 102,0

● от 102,1 до 105,5

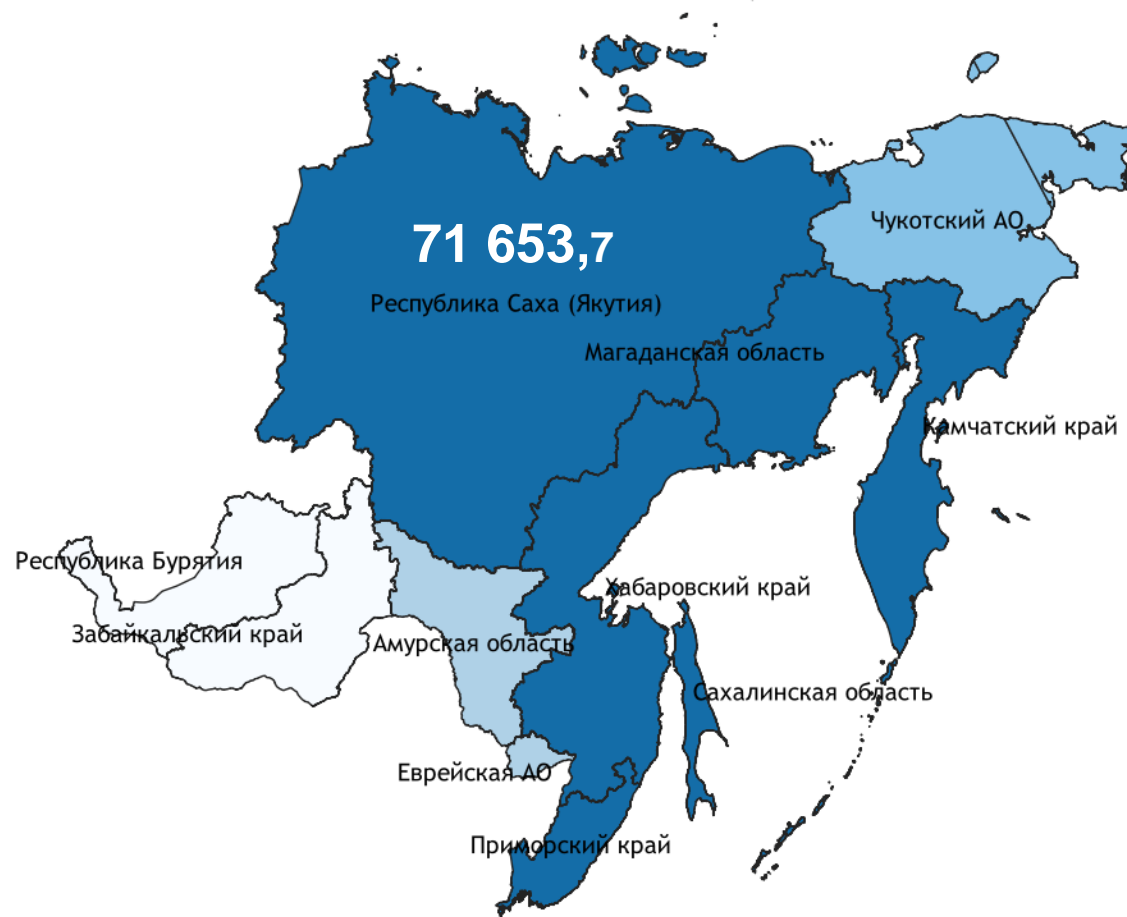
<sup>1)</sup> В сопоставимых ценах.



# ОБЪЕМ ПЛАТНЫХ УСЛУГ НАСЕЛЕНИЮ НА ДУШУ НАСЕЛЕНИЯ В ДАЛЬНЕВОСТОЧНОМ ФЕДЕРАЛЬНОМ ОКРУГЕ

ЯНВАРЬ-АВГУСТ 2023 ГОДА, РУБЛЕЙ

## Значения по регионам ДВФО

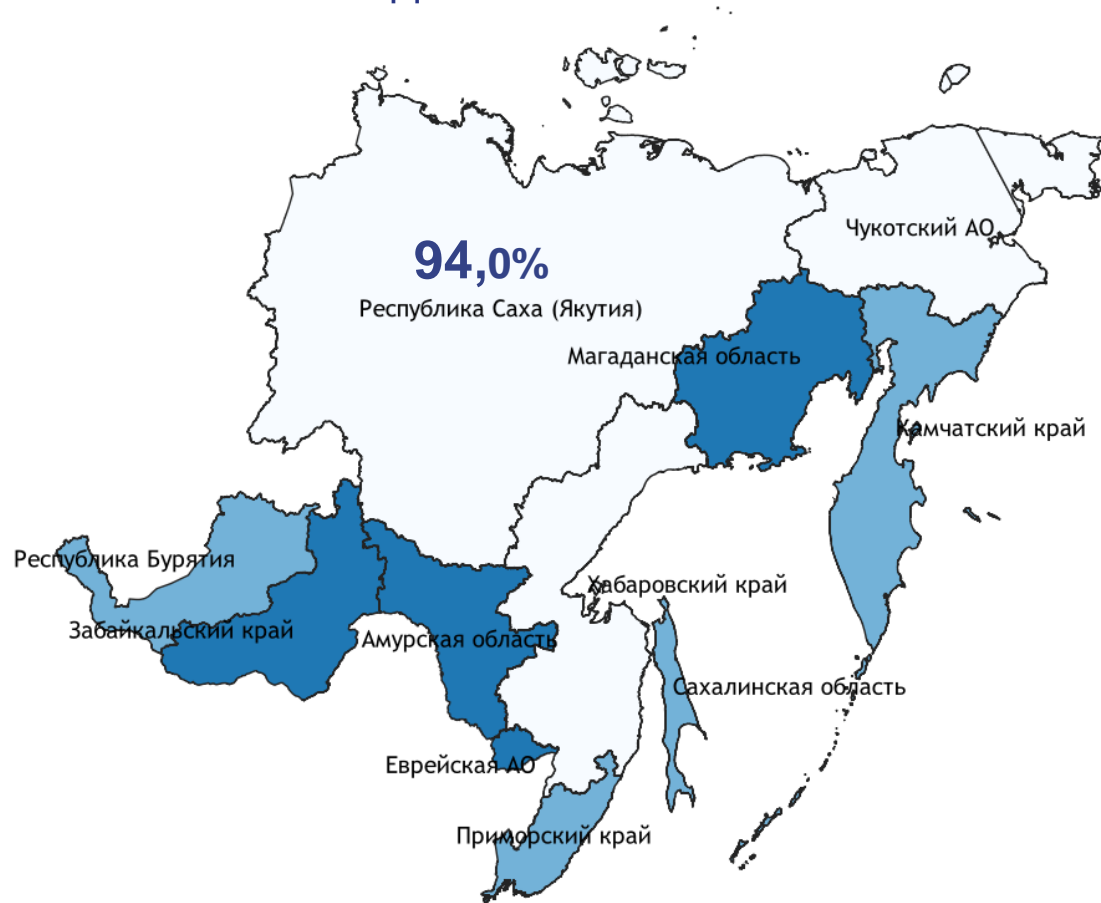




# ИНДЕКС ФИЗИЧЕСКОГО ОБЪЕМА БЫТОВЫХ УСЛУГ НАСЕЛЕНИЮ В ДАЛЬНЕВОСТОЧНОМ ФЕДЕРАЛЬНОМ ОКРУГЕ

ЯНВАРЬ-АВГУСТ 2023 ГОДА В % К ЯНВАРЮ-АВГУСТУ 2022 ГОДА<sup>1)</sup>

## Значения по регионам ДВФО



<sup>1)</sup> В сопоставимых ценах.





# ОБЪЕМ БЫТОВЫХ УСЛУГ НАСЕЛЕНИЮ НА ДУШУ НАСЕЛЕНИЯ В ДАЛЬНЕВОСТОЧНОМ ФЕДЕРАЛЬНОМ ОКРУГЕ

ЯНВАРЬ-АВГУСТ 2023 ГОДА, РУБЛЕЙ

## Значения по регионам ДВФО

