



ТЕРРИТОРИАЛЬНЫЙ ОРГАН
ФЕДЕРАЛЬНОЙ СЛУЖБЫ
ГОСУДАРСТВЕННОЙ СТАТИСТИКИ
ПО РЕСПУБЛИКЕ САХА (ЯКУТИЯ)

Объем платных услуг населению по видам в Республике Саха (Якутия)



в январе-июле 2023 года



ТЕРРИТОРИАЛЬНЫЙ ОРГАН
ФЕДЕРАЛЬНОЙ СЛУЖБЫ
ГОСУДАРСТВЕННОЙ СТАТИСТИКИ
ПО РЕСПУБЛИКЕ САХА (ЯКУТИЯ)

Объем платных услуг населению по видам в Республике Саха (Якутия)

в январе-июле 2023 года

- 01 ОБЪЕМ ПЛАТНЫХ УСЛУГ НАСЕЛЕНИЮ ПО ВИДАМ
- 02 ОБЪЕМ БЫТОВЫХ УСЛУГ НАСЕЛЕНИЮ ПО ВИДАМ
- 03 СТРУКТУРА ОБЪЕМА ПЛАТНЫХ УСЛУГ НАСЕЛЕНИЮ
- 04 СТРУКТУРА ОБЪЕМА ПЛАТНЫХ УСЛУГ НАСЕЛЕНИЮ ПО ОТДЕЛЬНЫМ ВИДАМ
- 05 СТРУКТУРА ОБЪЕМА БЫТОВЫХ УСЛУГ НАСЕЛЕНИЮ ПО ОТДЕЛЬНЫМ ВИДАМ
- 06 ОБЪЕМ РЕАЛИЗАЦИИ ПЛАТНЫХ УСЛУГ НАСЕЛЕНИЮ
- 07 ОБЪЕМ РЕАЛИЗАЦИИ БЫТОВЫХ УСЛУГ НАСЕЛЕНИЮ





ТЕРРИТОРИАЛЬНЫЙ ОРГАН
ФЕДЕРАЛЬНОЙ СЛУЖБЫ
ГОСУДАРСТВЕННОЙ СТАТИСТИКИ
ПО РЕСПУБЛИКЕ САХА (ЯКУТИЯ)

Объем платных услуг населению по видам в Республике Саха (Якутия)


в январе-июле 2023 года

- 08 ИНДЕКС ФИЗИЧЕСКОГО ОБЪЕМА ПЛАТНЫХ УСЛУГ НАСЕЛЕНИЮ В ДАЛЬНЕВОСТОЧНОМ ФЕДЕРАЛЬНОМ ОКРУГЕ
- 09 ОБЪЕМ ПЛАТНЫХ УСЛУГ НАСЕЛЕНИЮ НА ДУШУ НАСЕЛЕНИЯ В ДАЛЬНЕВОСТОЧНОМ ФЕДЕРАЛЬНОМ ОКРУГЕ
- 10 ИНДЕКС ФИЗИЧЕСКОГО ОБЪЕМА БЫТОВЫХ УСЛУГ НАСЕЛЕНИЮ В ДАЛЬНЕВОСТОЧНОМ ФЕДЕРАЛЬНОМ ОКРУГЕ
- 11 ОБЪЕМ БЫТОВЫХ УСЛУГ НАСЕЛЕНИЮ НА ДУШУ НАСЕЛЕНИЯ В ДАЛЬНЕВОСТОЧНОМ ФЕДЕРАЛЬНОМ ОКРУГЕ





ОБЪЕМ ПЛАТНЫХ УСЛУГ НАСЕЛЕНИЮ ПО ВИДАМ



¹⁾ В сопоставимых ценах.





ОБЪЕМ БЫТОВЫХ УСЛУГ НАСЕЛЕНИЮ ПО ВИДАМ

Бытовые услуги -
всего



5 629,4

Ремонт бытовой
аппаратуры, бытовых
машин и приборов



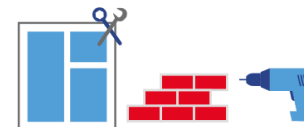
390,6

Техническое
обслуживание
и ремонт
транспортных средств



690,1

Ремонт и
строительство жилья
и других построек



2 354,5

Парикмахерские
и косметические
услуги



787,4

Январь-июль
2023 г.,
млн рублей

в % к январю
-июлю 2022 г.¹⁾

93,4%

97,2%

93,0%

92,9%

96,8%

¹⁾ В сопоставимых ценах.





СТРУКТУРА ОБЪЕМА ПЛАТНЫХ УСЛУГ НАСЕЛЕНИЮ

В % К ИТОГУ

Январь-июль 2023 г.



■ бытовые



■ транспортные



■ почтовой связи и курьерские, телекоммуникационные



■ жилищные, коммунальные



■ медицинские



■ системы образования



■ прочие виды услуг


Январь-июль 2022 г.





СТРУКТУРА ОБЪЕМА ПЛАТНЫХ УСЛУГ НАСЕЛЕНИЮ ПО ОТДЕЛЬНЫМ ВИДАМ¹⁾

ЯНВАРЬ-ИЮЛЬ 2023 ГОДА, В % К ИТОГУ




¹⁾ В январе-июле 2023 года объем транспортных, жилищно-коммунальных услуг, услуги связи и бытовых услуг составлял 78,9% в общем объеме услуг.



СТРУКТУРА ОБЪЕМА БЫТОВЫХ УСЛУГ НАСЕЛЕНИЮ ПО ОТДЕЛЬНЫМ ВИДАМ¹⁾


ЯНВАРЬ-ИЮЛЬ 2023 ГОДА, В % К ИТОГУ



Ремонт и строительство жилья
и других построек



Техническое обслуживание
и ремонт транспортных средств,
машин и оборудования



Парикмахерские
и косметические услуги



Ремонт и техническое обслуживание бытовой
аппаратуры, бытовых машин, приборов,
ремонт и изготовление металлоизделий

¹⁾ В январе-июле 2023 года объем услуг по ремонту и строительству жилья, парикмахерских, техобслуживания и ремонта транспортных средств и бытовой техники составлял 75,0% в общем объеме бытовых услуг.



ОБЪЕМ РЕАЛИЗАЦИИ ПЛАТНЫХ УСЛУГ НАСЕЛЕНИЮ

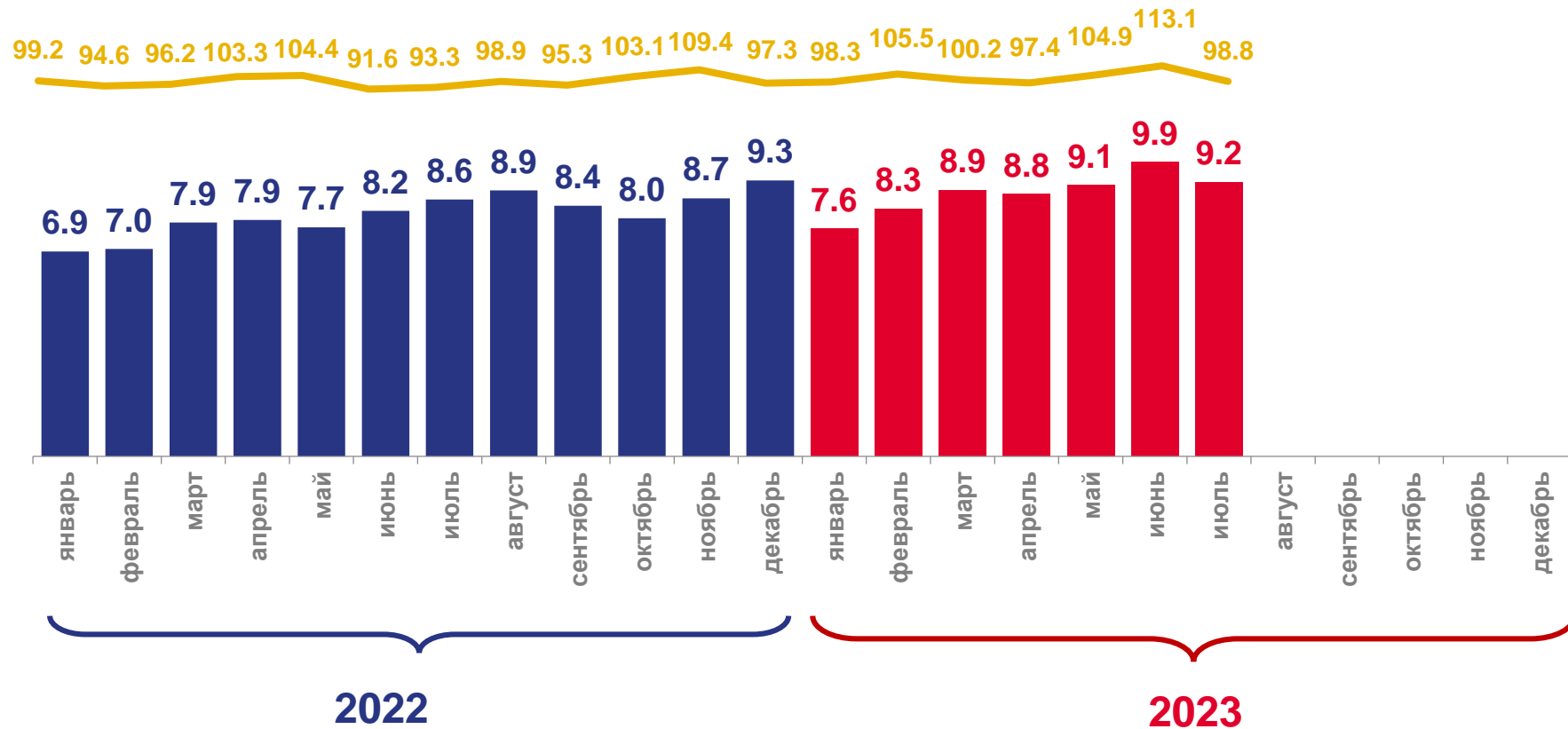
Январь-июль
2023 года

61,9

млрд рублей

102,5% ▲

к январю-июлю 2022
(в сопоставимых ценах)



Объем реализации платных услуг населению, млрд рублей



в % к соответствующему месяцу предыдущего года (в сопоставимых ценах)





ОБЪЕМ РЕАЛИЗАЦИИ БЫТОВЫХ УСЛУГ НАСЕЛЕНИЮ

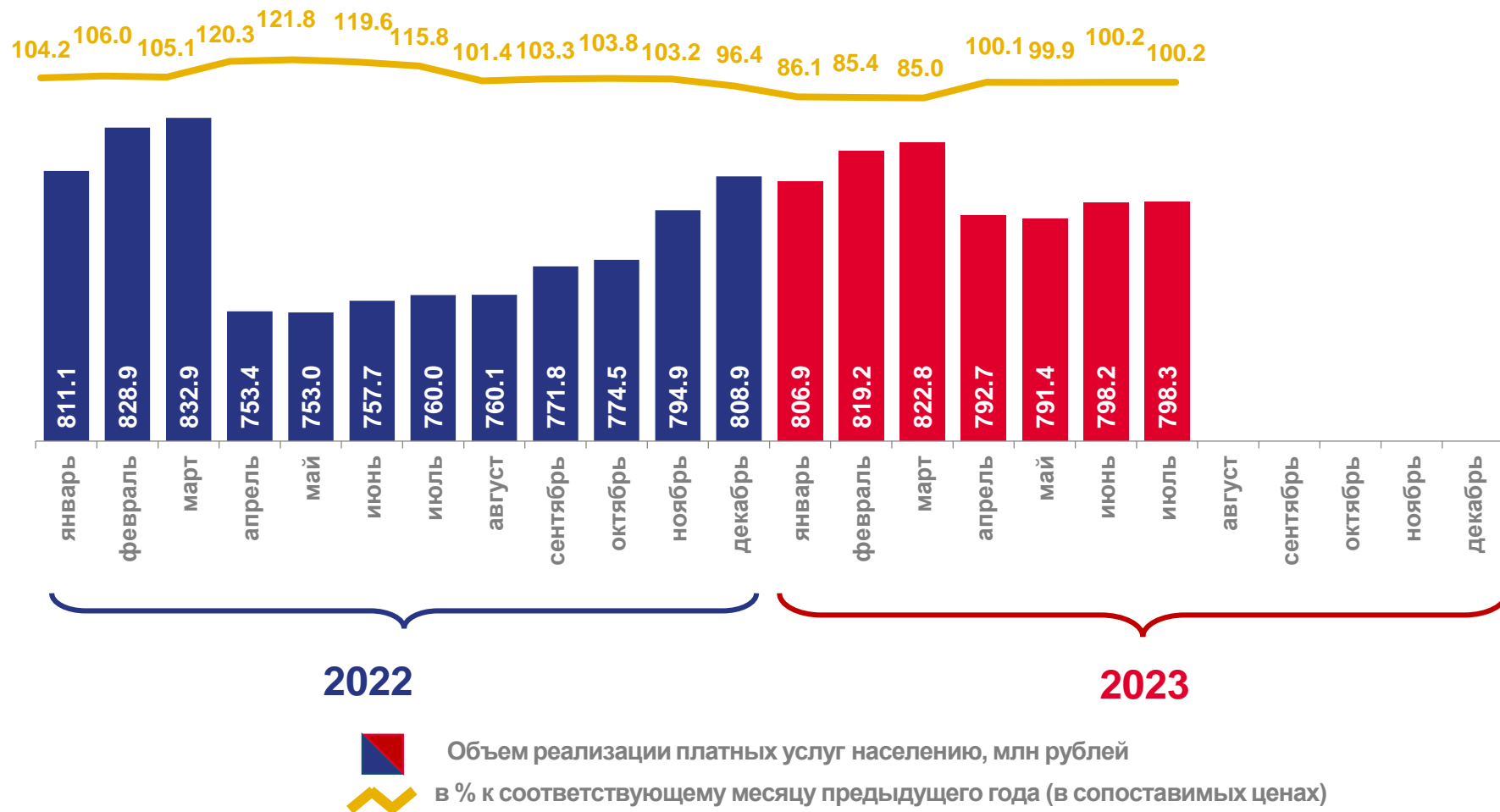
Январь-июль
2023 года

5 629,4

млн рублей

93,4% ▼

к январю-июлю 2022
(в сопоставимых ценах)





ИНДЕКС ФИЗИЧЕСКОГО ОБЪЕМА ПЛАТНЫХ УСЛУГ НАСЕЛЕНИЮ В ДАЛЬНЕВОСТОЧНОМ ФЕДЕРАЛЬНОМ ОКРУГЕ

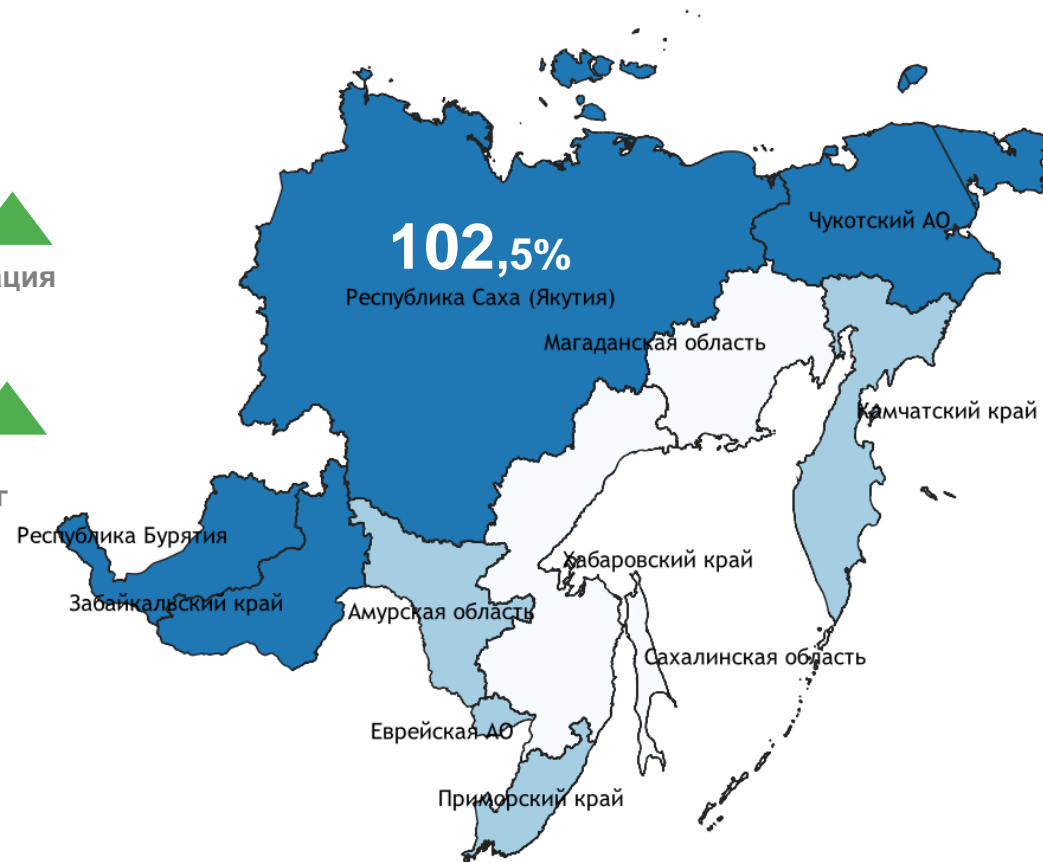
ЯНВАРЬ-ИЮЛЬ 2023 ГОДА В % К ЯНВАРЮ-ИЮЛЮ 2022 ГОДА¹⁾

Значения по регионам ДВФО



104,0% ▲
Российская Федерация

101,0% ▲
Дальневосточный
Федеральный округ



○ от 95,2 до 99,9

● от 100,0 до 102,0

● от 102,1 до 105,8

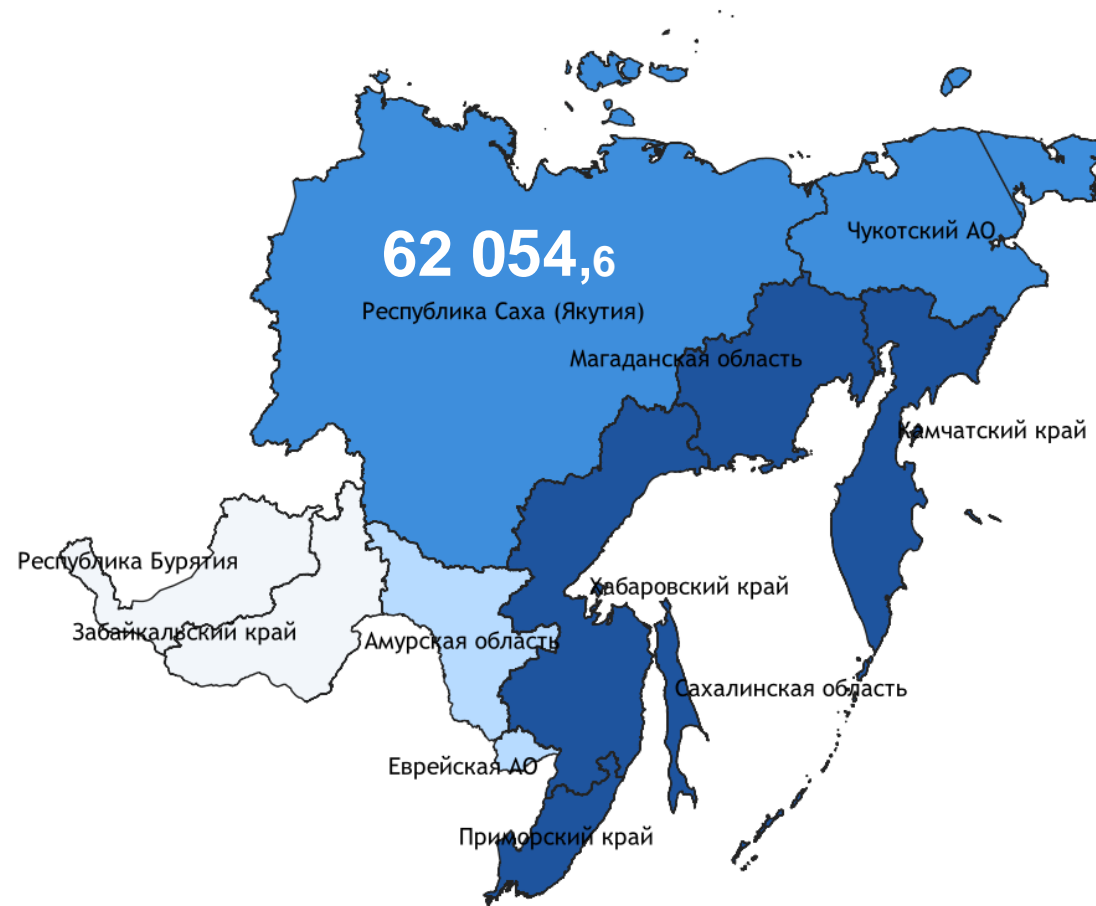
¹⁾ В сопоставимых ценах.



ОБЪЕМ ПЛАТНЫХ УСЛУГ НАСЕЛЕНИЮ НА ДУШУ НАСЕЛЕНИЯ В ДАЛЬНЕВОСТОЧНОМ ФЕДЕРАЛЬНОМ ОКРУГЕ

ЯНВАРЬ-ИЮЛЬ 2023 ГОДА, РУБЛЕЙ

Значения по регионам ДВФО

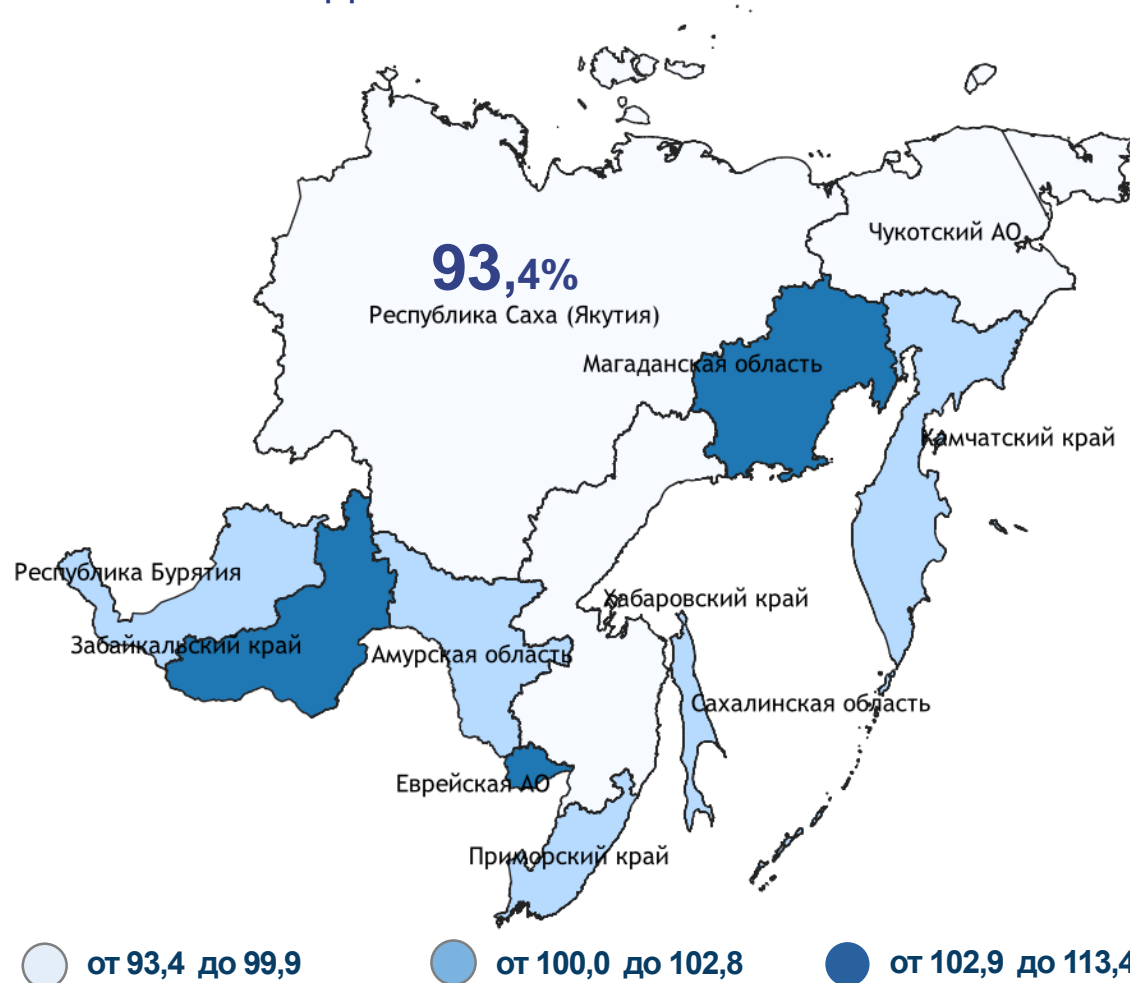




ИНДЕКС ФИЗИЧЕСКОГО ОБЪЕМА БЫТОВЫХ УСЛУГ НАСЕЛЕНИЮ В ДАЛЬНЕВОСТОЧНОМ ФЕДЕРАЛЬНОМ ОКРУГЕ

ЯНВАРЬ-ИЮЛЬ 2023 ГОДА, В % К ЯНВАРЮ-ИЮЛЮ 2022 ГОДА¹⁾

Значения по регионам ДВФО



¹⁾ В сопоставимых ценах.





ОБЪЕМ БЫТОВЫХ УСЛУГ НАСЕЛЕНИЮ НА ДУШУ НАСЕЛЕНИЯ В ДАЛЬНЕВОСТОЧНОМ ФЕДЕРАЛЬНОМ ОКРУГЕ

ЯНВАРЬ-ИЮЛЬ 2023 ГОДА, РУБЛЕЙ

Значения по регионам ДВФО

