



ТЕРРИТОРИАЛЬНЫЙ ОРГАН  
ФЕДЕРАЛЬНОЙ СЛУЖБЫ  
ГОСУДАРСТВЕННОЙ СТАТИСТИКИ  
ПО РЕСПУБЛИКЕ САХА (ЯКУТИЯ)

# Объем платных услуг населению по видам в Республике Саха (Якутия)



в январе-июне 2023 года



ТЕРРИТОРИАЛЬНЫЙ ОРГАН  
ФЕДЕРАЛЬНОЙ СЛУЖБЫ  
ГОСУДАРСТВЕННОЙ СТАТИСТИКИ  
ПО РЕСПУБЛИКЕ САХА (ЯКУТИЯ)

# Объем платных услуг населению по видам в Республике Саха (Якутия)

в январе-июне 2023 года

- 01 ОБЪЕМ ПЛАТНЫХ УСЛУГ НАСЕЛЕНИЮ ПО ВИДАМ
- 02 СТРУКТУРА ОБЪЕМА ПЛАТНЫХ УСЛУГ НАСЕЛЕНИЮ
- 03 СТРУКТУРА ОБЪЕМА ПЛАТНЫХ УСЛУГ НАСЕЛЕНИЮ ПО ОТДЕЛЬНЫМ ВИДАМ
- 04 СТРУКТУРА ОБЪЕМА БЫТОВЫХ УСЛУГ НАСЕЛЕНИЮ ПО ОТДЕЛЬНЫМ ВИДАМ
- 05 ОБЪЕМ РЕАЛИЗАЦИИ ПЛАТНЫХ УСЛУГ НАСЕЛЕНИЮ
- 06 ИНДЕКС ФИЗИЧЕСКОГО ОБЪЕМА ПЛАТНЫХ УСЛУГ НАСЕЛЕНИЮ В ДАЛЬНЕВОСТОЧНОМ ФЕДЕРАЛЬНОМ ОКРУГЕ
- 07 ОБЪЕМ ПЛАТНЫХ УСЛУГ НАСЕЛЕНИЮ НА ДУШУ НАСЕЛЕНИЯ В ДАЛЬНЕВОСТОЧНОМ ФЕДЕРАЛЬНОМ ОКРУГЕ
- 08 ИНДЕКС ФИЗИЧЕСКОГО ОБЪЕМА БЫТОВЫХ УСЛУГ НАСЕЛЕНИЮ В ДАЛЬНЕВОСТОЧНОМ ФЕДЕРАЛЬНОМ ОКРУГЕ
- 09 ОБЪЕМ БЫТОВЫХ УСЛУГ НАСЕЛЕНИЮ НА ДУШУ НАСЕЛЕНИЯ В ДАЛЬНЕВОСТОЧНОМ ФЕДЕРАЛЬНОМ ОКРУГЕ





## ОБЪЕМ ПЛАТНЫХ УСЛУГ НАСЕЛЕНИЮ ПО ВИДАМ

	Платные услуги - всего	Бытовые услуги	Транспортные услуги	Телекоммуни- кационные услуги	Коммунальные услуги	Медицинские услуги	Услуги системы образования
Январь-июнь 2023 г., млн рублей	52 552,1	4 830,9	15 191,9	7 121,7	11 029,6	2 416,8	3 103,9
в % к январю -июню 2022 г. <sup>1)</sup>	102,9%	92,3%	109,0%	103,0%	105,4%	91,3%	101,1%

<sup>1)</sup> В сопоставимых ценах.



# СТРУКТУРА ОБЪЕМА ПЛАТНЫХ УСЛУГ НАСЕЛЕНИЮ

В % К ИТОГУ

Январь-июнь 2023 г.



■ бытовые



■ транспортные



■ почтовой связи и курьерские, телекоммуникационные



■ жилищные, коммунальные



■ медицинские

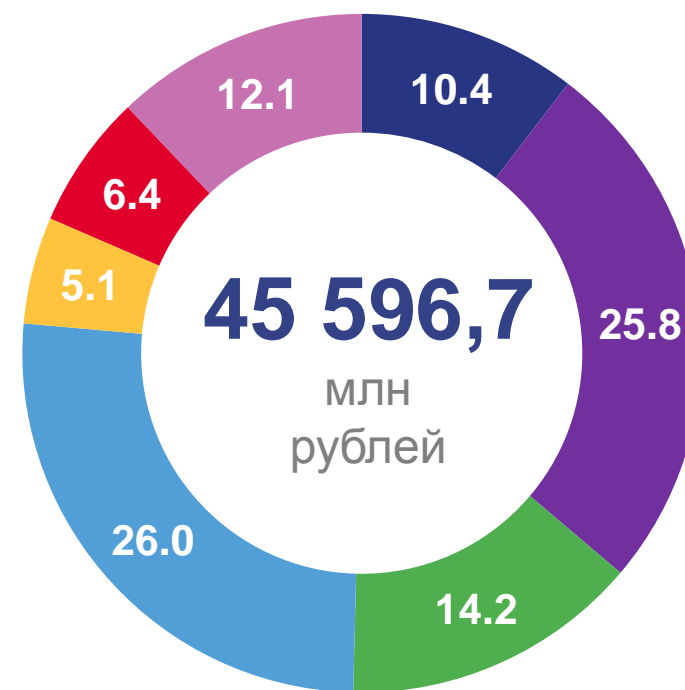


■ системы образования



■ прочие виды услуг


Январь-июнь 2022 г.





# СТРУКТУРА ОБЪЕМА ПЛАТНЫХ УСЛУГ НАСЕЛЕНИЮ ПО ОТДЕЛЬНЫМ ВИДАМ<sup>1)</sup>

ЯНВАРЬ-ИЮНЬ 2023 ГОДА, В % К ИТОГУ




<sup>1)</sup> В январе-июне 2023 года объем транспортных, жилищно-коммунальных услуг, услуги связи и бытовых услуг составлял 78,7% в общем объеме услуг.




# СТРУКТУРА ОБЪЕМА БЫТОВЫХ УСЛУГ НАСЕЛЕНИЮ ПО ОТДЕЛЬНЫМ ВИДАМ<sup>1)</sup>

ЯНВАРЬ-ИЮНЬ 2023 ГОДА, В % К ИТОГУ



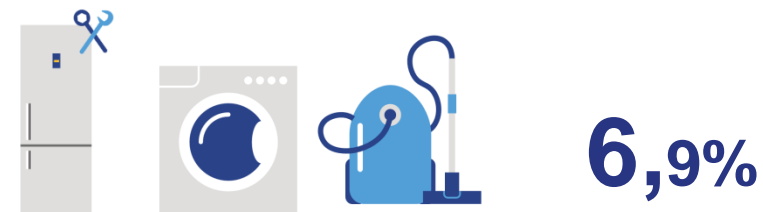
Ремонт и строительство жилья  
и других построек



Парикмахерские  
и косметические услуги



Техническое обслуживание  
и ремонт транспортных средств,  
машин и оборудования



Ремонт и техническое обслуживание бытовой  
аппаратуры, бытовых машин, приборов,  
ремонт и изготовление металлоизделий

<sup>1)</sup> В январе-июне 2023 года объем услуг по ремонту и строительству жилья, парикмахерских, техобслуживания и ремонта транспортных средств и бытовой техники составлял 75,0% в общем объеме бытовых услуг.



# ОБЪЕМ РЕАЛИЗАЦИИ ПЛАТНЫХ УСЛУГ НАСЕЛЕНИЮ

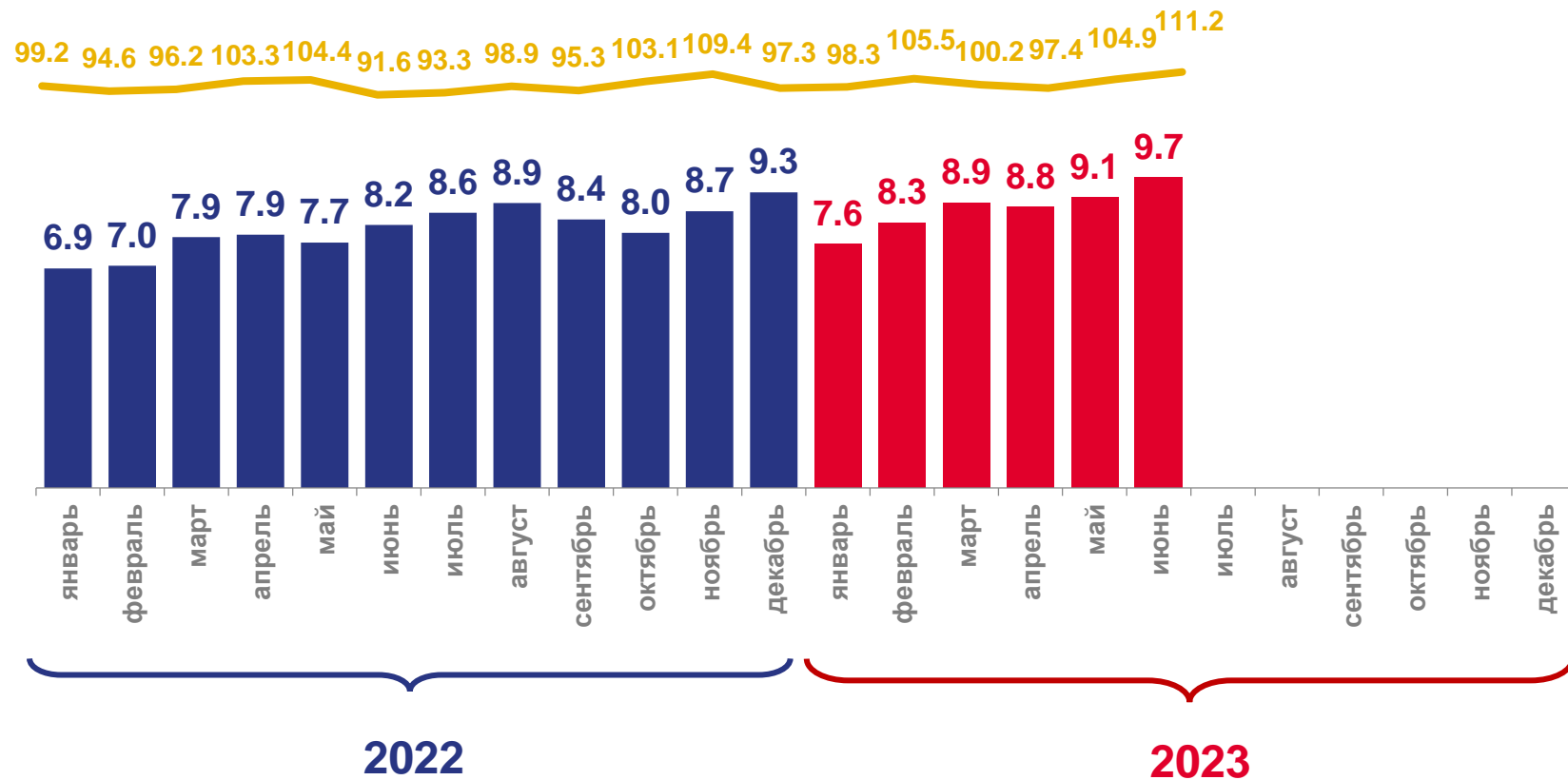
Январь-июнь  
2023 года

**52,6**

млрд рублей

**102,9%** ▲

к январю-июню 2022  
(в сопоставимых ценах)



2022

2023



Объем реализации платных услуг населению, млрд рублей



в % к соответствующему месяцу предыдущего года (в сопоставимых ценах)





# ИНДЕКС ФИЗИЧЕСКОГО ОБЪЕМА ПЛАТНЫХ УСЛУГ НАСЕЛЕНИЮ В ДАЛЬНЕВОСТОЧНОМ ФЕДЕРАЛЬНОМ ОКРУГЕ

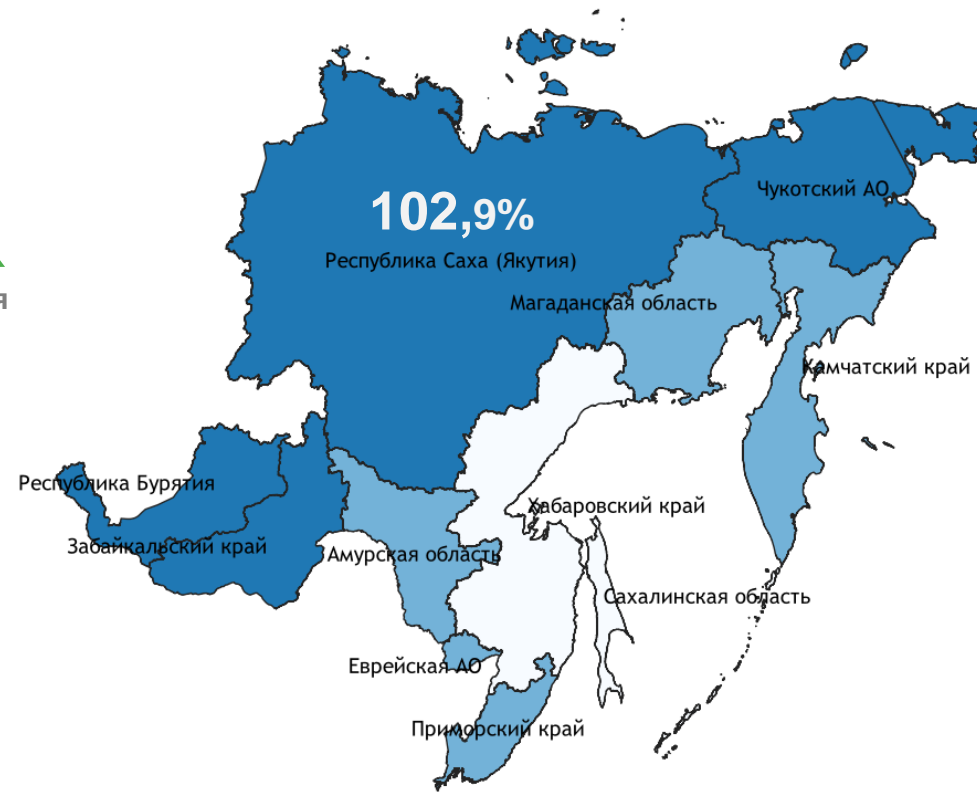
ЯНВАРЬ-ИЮНЬ 2023 ГОДА В % К ЯНВАРЮ-ИЮНЮ 2022 ГОДА<sup>1)</sup>

## Значения по регионам ДВФО



**103,8%** ▲  
Российская Федерация

**100,8%** ▲  
Дальневосточный  
Федеральный округ



○ от 95,8 до 99,9

○ от 100,0 до 102,0

● от 102,1 до 105,6

<sup>1)</sup> В сопоставимых ценах.

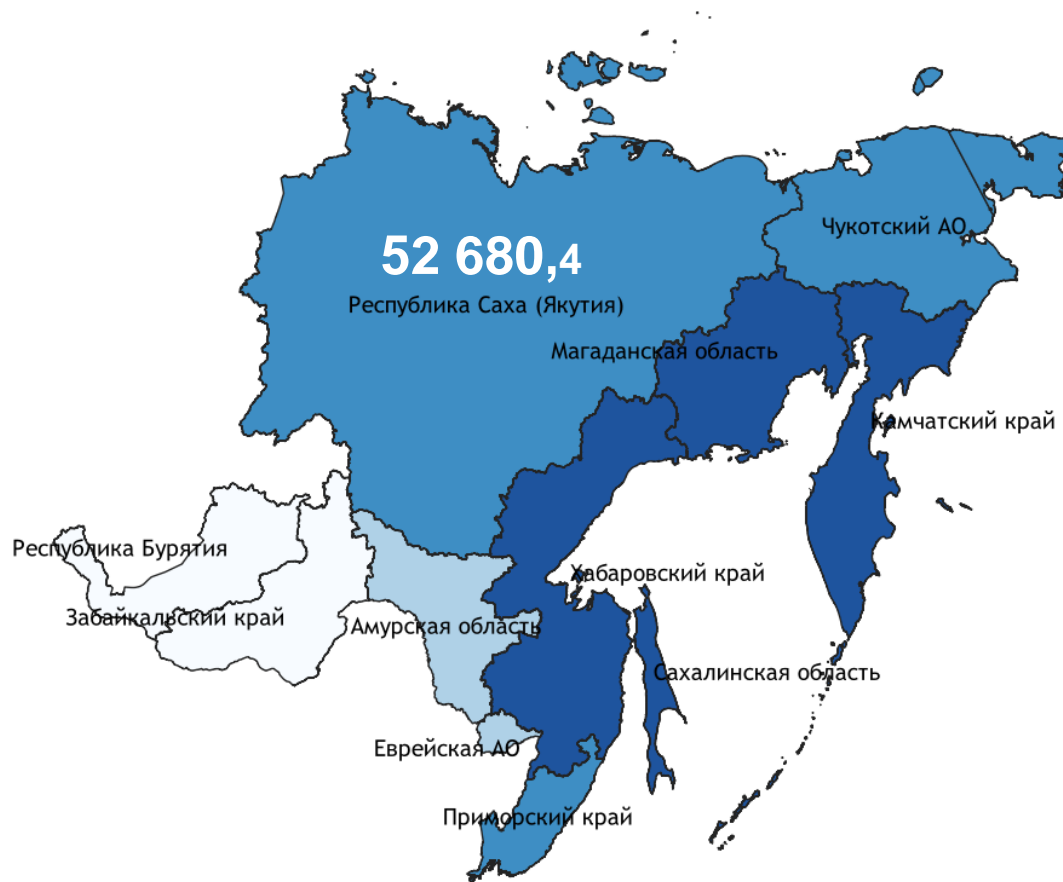




# ОБЪЕМ ПЛАТНЫХ УСЛУГ НАСЕЛЕНИЮ НА ДУШУ НАСЕЛЕНИЯ В ДАЛЬНЕВОСТОЧНОМ ФЕДЕРАЛЬНОМ ОКРУГЕ

ЯНВАРЬ-ИЮНЬ 2023 ГОДА, РУБЛЕЙ

## Значения по регионам ДВФО

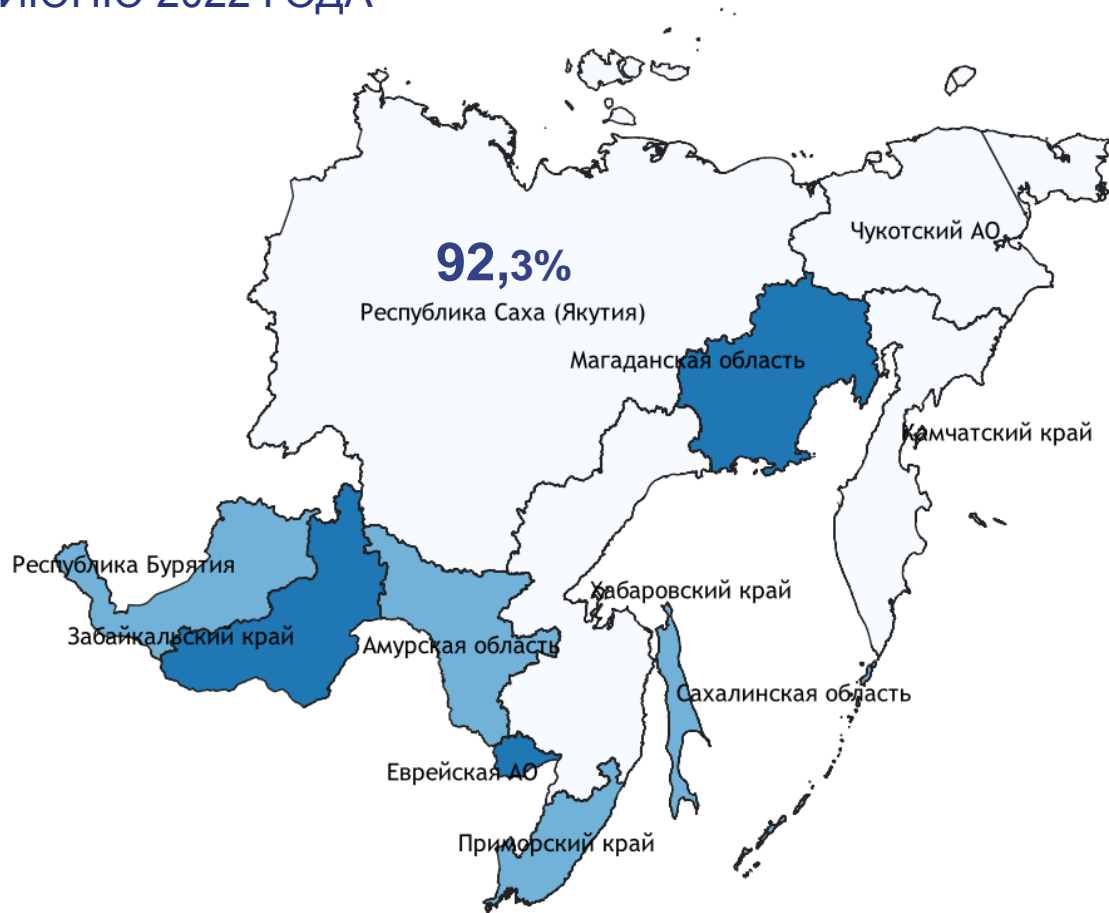




# ИНДЕКС ФИЗИЧЕСКОГО ОБЪЕМА БЫТОВЫХ УСЛУГ НАСЕЛЕНИЮ В ДАЛЬНЕВОСТОЧНОМ ФЕДЕРАЛЬНОМ ОКРУГЕ

ЯНВАРЬ-ИЮНЬ 2023 ГОДА В % К ЯНВАРЮ-ИЮНЮ 2022 ГОДА<sup>1)</sup>

## Значения по регионам ДВФО



○ от 92,3 до 100,0      ● от 100,1 до 102,2      ● от 102,2 до 113,5

<sup>1)</sup> В сопоставимых ценах.





# ОБЪЕМ БЫТОВЫХ УСЛУГ НАСЕЛЕНИЮ НА ДУШУ НАСЕЛЕНИЯ В ДАЛЬНЕВОСТОЧНОМ ФЕДЕРАЛЬНОМ ОКРУГЕ

ЯНВАРЬ-ИЮНЬ 2023 ГОДА, РУБЛЕЙ

## Значения по регионам ДВФО

