



ТЕРРИТОРИАЛЬНЫЙ ОРГАН
ФЕДЕРАЛЬНОЙ СЛУЖБЫ
ГОСУДАРСТВЕННОЙ СТАТИСТИКИ
ПО РЕСПУБЛИКЕ САХА (ЯКУТИЯ)

Объем платных услуг населению по видам в Республике Саха (Якутия)



в январе-сентябре 2023 года



ТЕРРИТОРИАЛЬНЫЙ ОРГАН
ФЕДЕРАЛЬНОЙ СЛУЖБЫ
ГОСУДАРСТВЕННОЙ СТАТИСТИКИ
ПО РЕСПУБЛИКЕ САХА (ЯКУТИЯ)

Объем платных услуг населению по видам в Республике Саха (Якутия)

в январе-сентябре 2023 года

- 01 ОБЪЕМ ПЛАТНЫХ УСЛУГ НАСЕЛЕНИЮ ПО ВИДАМ
- 02 ОБЪЕМ БЫТОВЫХ УСЛУГ НАСЕЛЕНИЮ ПО ВИДАМ
- 03 СТРУКТУРА ОБЪЕМА ПЛАТНЫХ УСЛУГ НАСЕЛЕНИЮ
- 04 СТРУКТУРА ОБЪЕМА ПЛАТНЫХ УСЛУГ НАСЕЛЕНИЮ ПО ОТДЕЛЬНЫМ ВИДАМ
- 05 СТРУКТУРА ОБЪЕМА БЫТОВЫХ УСЛУГ НАСЕЛЕНИЮ ПО ОТДЕЛЬНЫМ ВИДАМ
- 06 ОБЪЕМ РЕАЛИЗАЦИИ ПЛАТНЫХ УСЛУГ НАСЕЛЕНИЮ
- 07 ОБЪЕМ РЕАЛИЗАЦИИ БЫТОВЫХ УСЛУГ НАСЕЛЕНИЮ





ТЕРРИТОРИАЛЬНЫЙ ОРГАН
ФЕДЕРАЛЬНОЙ СЛУЖБЫ
ГОСУДАРСТВЕННОЙ СТАТИСТИКИ
ПО РЕСПУБЛИКЕ САХА (ЯКУТИЯ)

Объем платных услуг населению по видам в Республике Саха (Якутия)

в январе-сентябре 2023 года

- 08 ИНДЕКС ФИЗИЧЕСКОГО ОБЪЕМА ПЛАТНЫХ УСЛУГ НАСЕЛЕНИЮ В ДАЛЬНЕВОСТОЧНОМ ФЕДЕРАЛЬНОМ ОКРУГЕ
- 09 ОБЪЕМ ПЛАТНЫХ УСЛУГ НАСЕЛЕНИЮ НА ДУШУ НАСЕЛЕНИЯ В ДАЛЬНЕВОСТОЧНОМ ФЕДЕРАЛЬНОМ ОКРУГЕ
- 10 ИНДЕКС ФИЗИЧЕСКОГО ОБЪЕМА БЫТОВЫХ УСЛУГ НАСЕЛЕНИЮ В ДАЛЬНЕВОСТОЧНОМ ФЕДЕРАЛЬНОМ ОКРУГЕ
- 11 ОБЪЕМ БЫТОВЫХ УСЛУГ НАСЕЛЕНИЮ НА ДУШУ НАСЕЛЕНИЯ В ДАЛЬНЕВОСТОЧНОМ ФЕДЕРАЛЬНОМ ОКРУГЕ





ОБЪЕМ ПЛАТНЫХ УСЛУГ НАСЕЛЕНИЮ ПО ВИДАМ

Платные услуги -
всего



80 937,2

101,9%

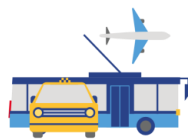
Бытовые
услуги



7 241,0

94,5%

Транспортные
услуги



25 834,2

106,0%

Телекоммуни-
кационные
услуги



10 624,2

103,3%

Коммунальные
услуги



15 738,3

103,5%

Медицинские
услуги



3 773,1

90,3%

Услуги
системы
образования



4 265,9

100,0%

Январь-
сентябрь 2023 г.,
млн рублей

в % к январю
-сентябрю 2022г.¹⁾

¹⁾ В сопоставимых ценах.





ОБЪЕМ БЫТОВЫХ УСЛУГ НАСЕЛЕНИЮ ПО ВИДАМ

Бытовые услуги -
всего



7 241,0

94,5%

Ремонт бытовой
аппаратуры, бытовых
машин и приборов



501,8

97,6%

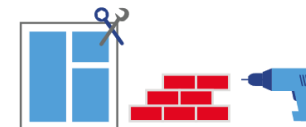
Техническое
обслуживание
и ремонт
транспортных средств



897,7

94,0%

Ремонт и
строительство жилья
и других построек



3 022,3

94,3%

Парикмахерские
и косметические
услуги



1 009,8

97,1%

Январь-
сентябрь 2023 г.,
млн рублей

в % к январю
-сентябрю 2022 г.¹⁾

¹⁾ В сопоставимых ценах.



СТРУКТУРА ОБЪЕМА ПЛАТНЫХ УСЛУГ НАСЕЛЕНИЮ

В % К ИТОГУ

Январь-сентябрь 2023 г.



■ бытовые



■ транспортные



■ почтовой связи и курьерские, телекоммуникационные



■ жилищные, коммунальные



■ медицинские

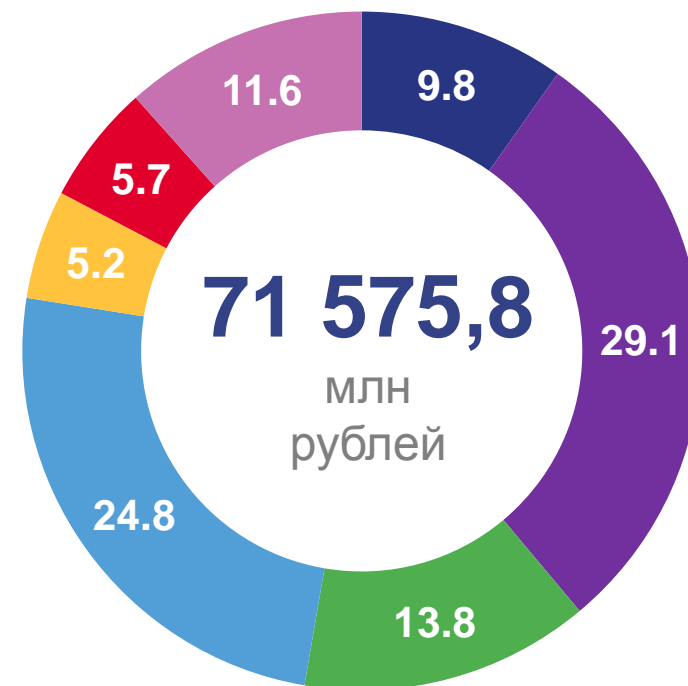


■ системы образования



■ прочие виды услуг

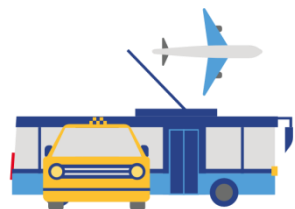
Январь-сентябрь 2022 г.





СТРУКТУРА ОБЪЕМА ПЛАТНЫХ УСЛУГ НАСЕЛЕНИЮ ПО ОТДЕЛЬНЫМ ВИДАМ¹⁾

ЯНВАРЬ-СЕНТЯБРЬ 2023 ГОДА, В % К ИТОГУ



31,9%

Транспортные услуги



25,0%

Жилищные. Коммунальные услуги



13,4%

Услуги почтовой связи и курьерские.
Телекоммуникационные услуги



8,9%


Бытовые услуги

¹⁾ В январе-сентябре 2023 года объем транспортных, жилищно-коммунальных услуг, услуги связи и бытовых услуг составлял 79,2% в общем объеме услуг.




СТРУКТУРА ОБЪЕМА БЫТОВЫХ УСЛУГ НАСЕЛЕНИЮ ПО ОТДЕЛЬНЫМ ВИДАМ¹⁾

ЯНВАРЬ-СЕНТЯБРЬ 2023 ГОДА, В % К ИТОГУ



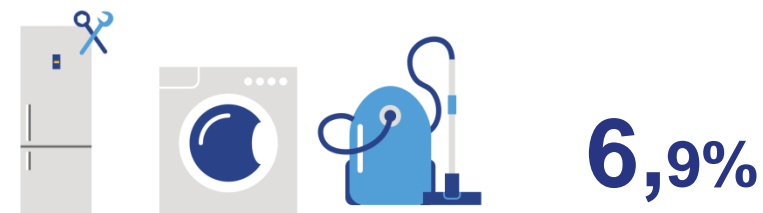
Ремонт и строительство жилья
и других построек



Парикмахерские
и косметические услуги



Техническое обслуживание
и ремонт транспортных средств,
машин и оборудования



Ремонт и техническое обслуживание бытовой
аппаратуры, бытовых машин, приборов,
ремонт и изготовление металлоизделий

¹⁾ В январе-сентябре 2023 года объем услуг по ремонту и строительству жилья, парикмахерских, техобслуживания и ремонта транспортных средств и бытовой техники составлял 74,9% в общем объеме бытовых услуг.



ОБЪЕМ РЕАЛИЗАЦИИ ПЛАТНЫХ УСЛУГ НАСЕЛЕНИЮ

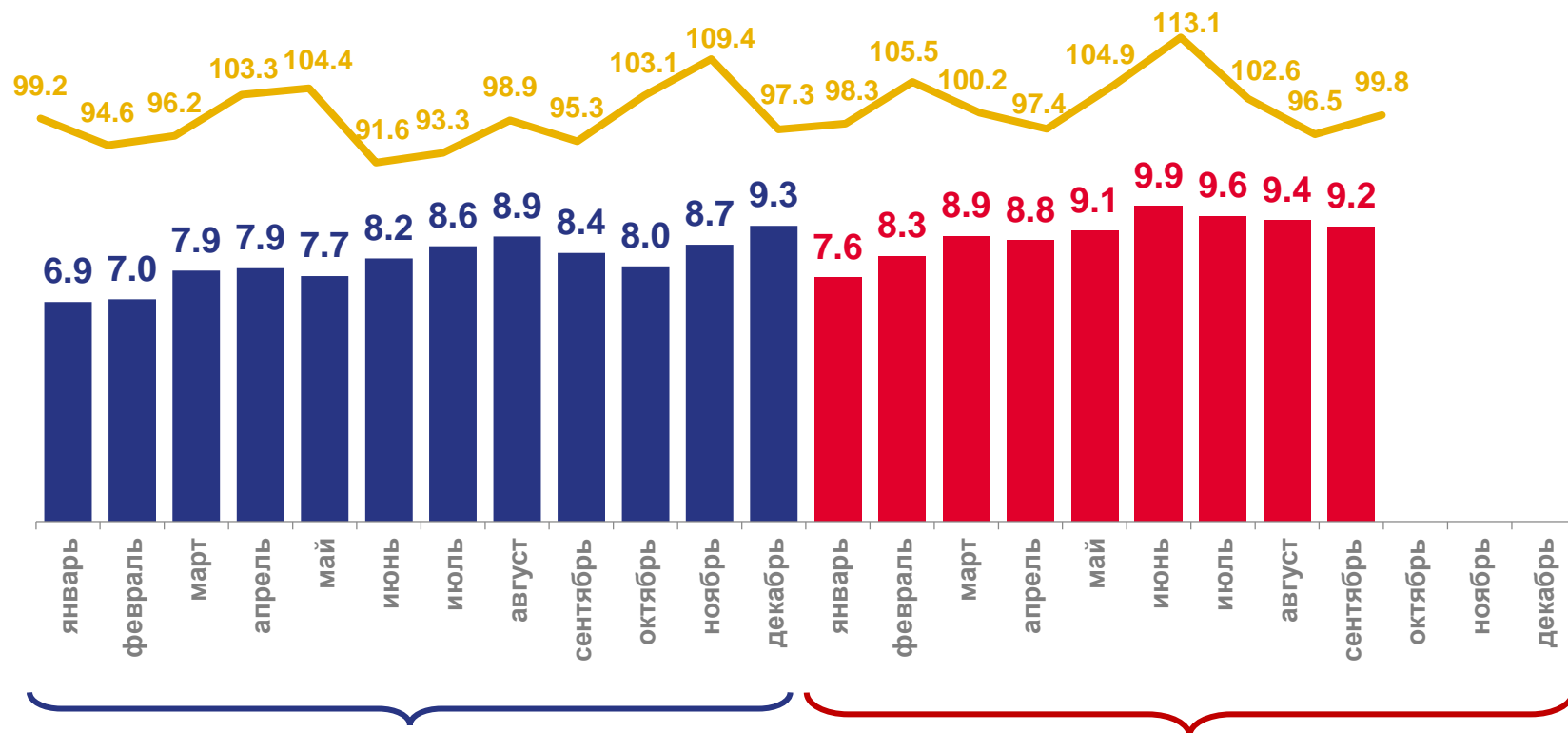
Январь-сентябрь
2023 года

80,9

млрд рублей

101,9% ▲

к январю-сентябрю 2022 г.
(в сопоставимых ценах)



2022

2023



Объем реализации платных услуг населению, млрд рублей



в % к соответствующему месяцу предыдущего года (в сопоставимых ценах)





ОБЪЕМ РЕАЛИЗАЦИИ БЫТОВЫХ УСЛУГ НАСЕЛЕНИЮ

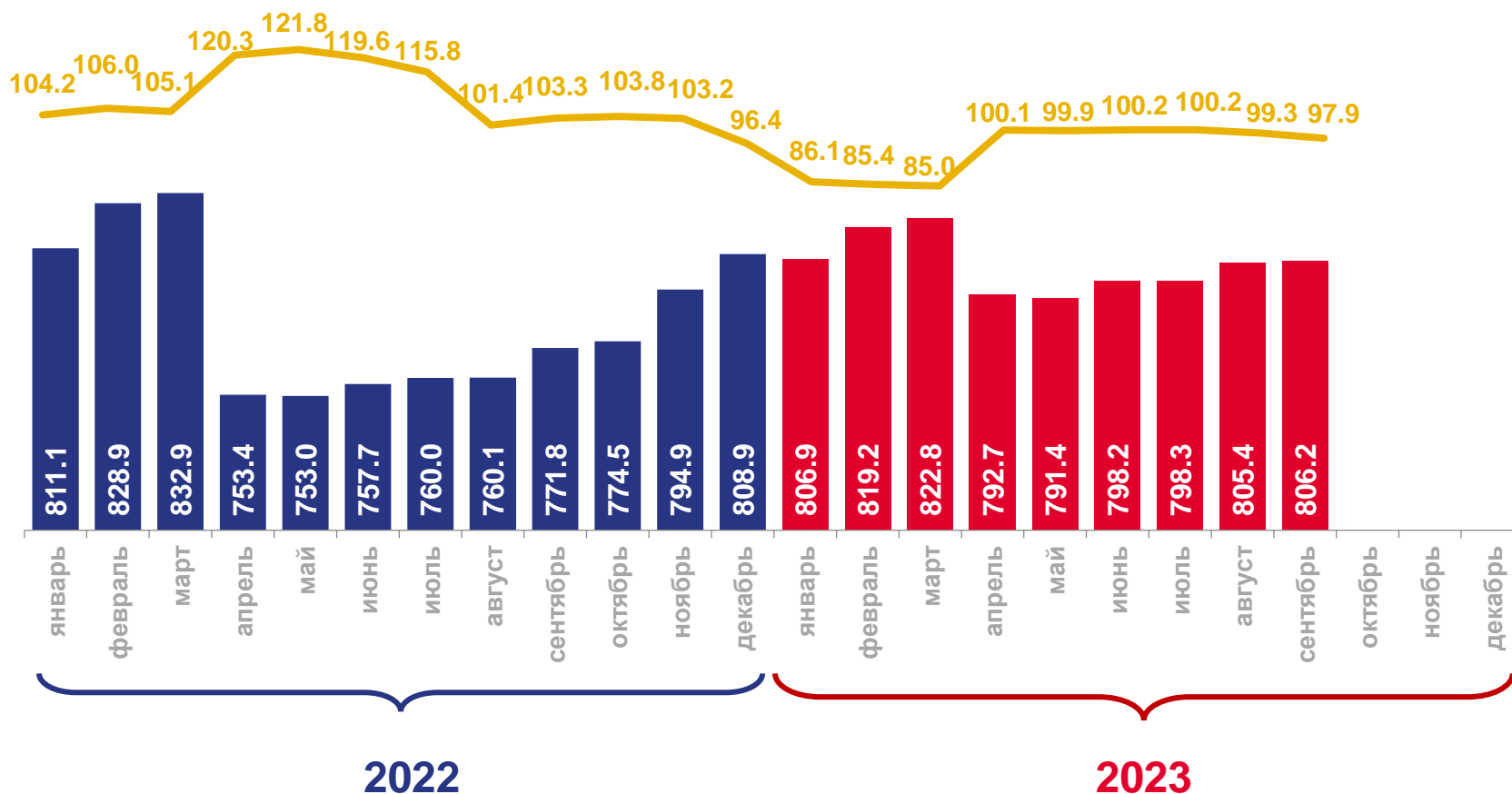
Январь-сентябрь
2023 года

7 241,0

млн рублей

94,5% ▼

к январю-сентябрю 2022 г.
(в сопоставимых ценах)



2022

2023



Объем реализации бытовых услуг населению, млн рублей

в % к соответствующему месяцу предыдущего года (в сопоставимых ценах)





ИНДЕКС ФИЗИЧЕСКОГО ОБЪЕМА ПЛАТНЫХ УСЛУГ НАСЕЛЕНИЮ В ДАЛЬНЕВОСТОЧНОМ ФЕДЕРАЛЬНОМ ОКРУГЕ

ЯНВАРЬ-СЕНТЯБРЬ 2023 ГОДА В % К ЯНВАРЮ-СЕНТЯБРЮ 2022 ГОДА¹⁾

Значения по регионам ДВФО

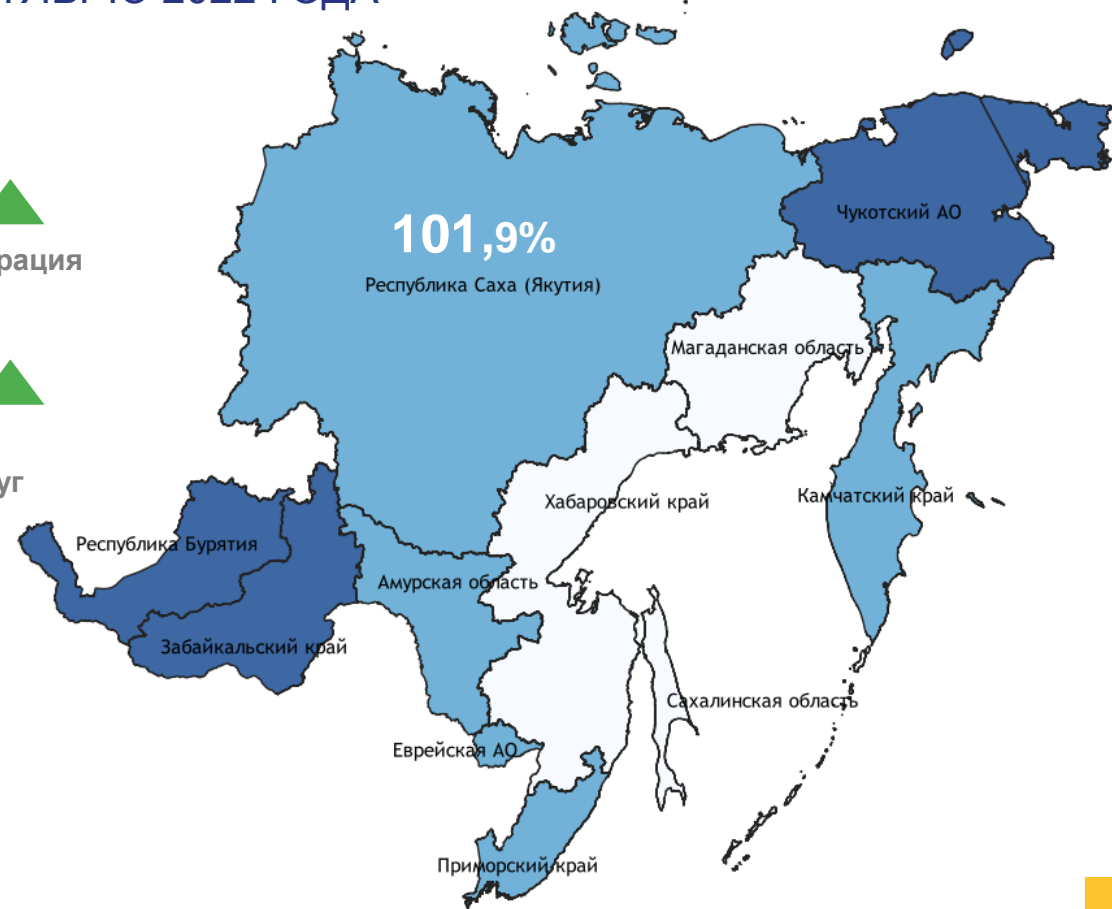


104,2% ▲

Российская Федерация

101,0% ▲

Дальневосточный
Федеральный округ



○ от 96,2 до 99,9

○ от 100,0 до 102,0

● от 102,1 до 105,5

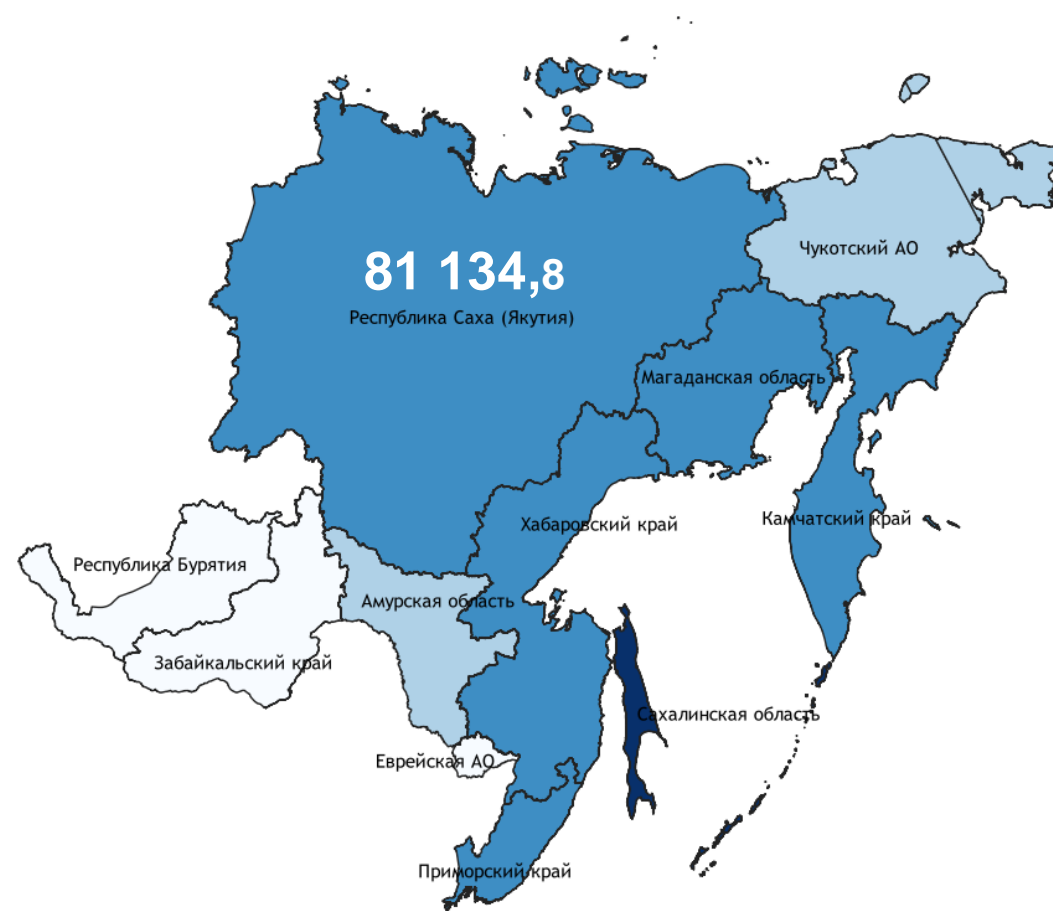
¹⁾ В сопоставимых ценах.



ОБЪЕМ ПЛАТНЫХ УСЛУГ НАСЕЛЕНИЮ НА ДУШУ НАСЕЛЕНИЯ В ДАЛЬНЕВОСТОЧНОМ ФЕДЕРАЛЬНОМ ОКРУГЕ

ЯНВАРЬ-СЕНТЯБРЬ 2023 ГОДА, РУБЛЕЙ

Значения по регионам ДВФО

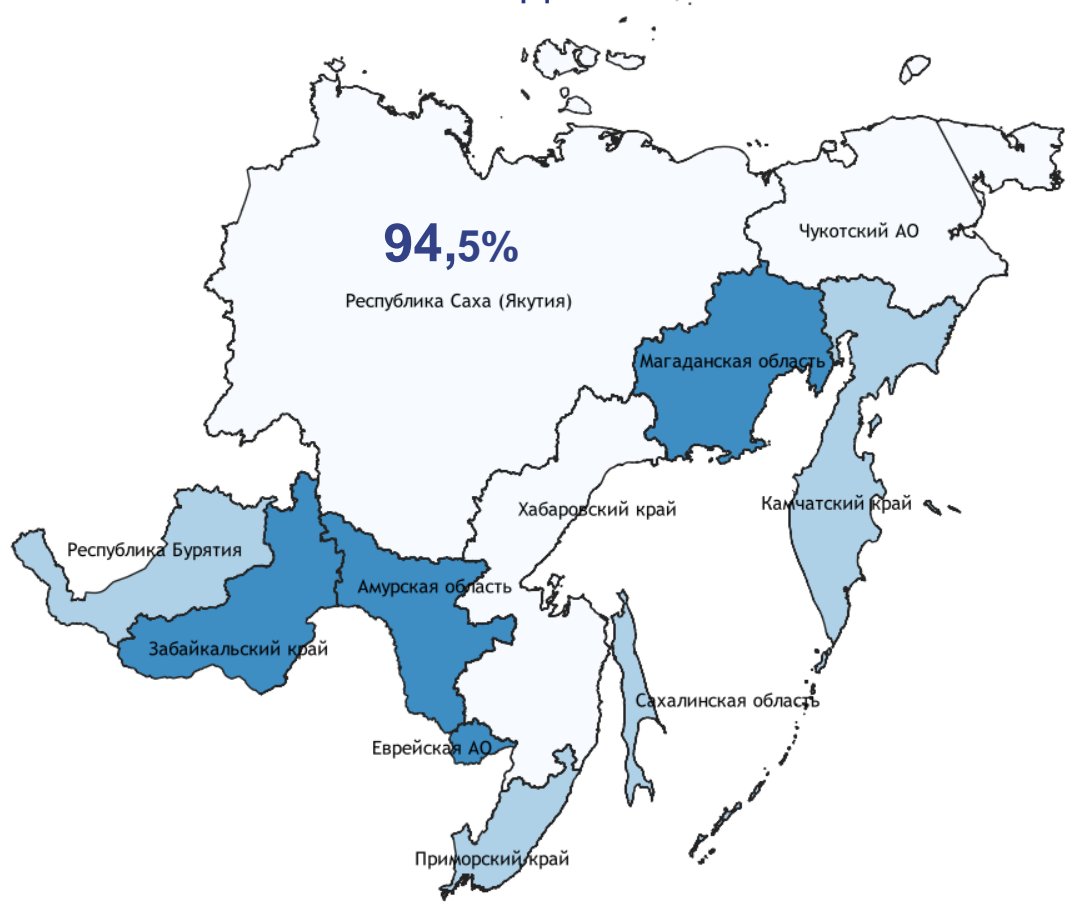




ИНДЕКС ФИЗИЧЕСКОГО ОБЪЕМА БЫТОВЫХ УСЛУГ НАСЕЛЕНИЮ В ДАЛЬНЕВОСТОЧНОМ ФЕДЕРАЛЬНОМ ОКРУГЕ

ЯНВАРЬ-СЕНТЯБРЬ 2023 ГОДА В % К ЯНВАРЮ-СЕНТЯБРЮ 2022 ГОДА¹⁾

Значения по регионам ДВФО



¹⁾ В сопоставимых ценах.





ОБЪЕМ БЫТОВЫХ УСЛУГ НАСЕЛЕНИЮ НА ДУШУ НАСЕЛЕНИЯ В ДАЛЬНЕВОСТОЧНОМ ФЕДЕРАЛЬНОМ ОКРУГЕ

ЯНВАРЬ-СЕНТЯБРЬ 2023 ГОДА, РУБЛЕЙ

Значения по регионам ДВФО

