



ТЕРРИТОРИАЛЬНЫЙ ОРГАН
ФЕДЕРАЛЬНОЙ СЛУЖБЫ
ГОСУДАРСТВЕННОЙ СТАТИСТИКИ
ПО РЕСПУБЛИКЕ САХА (ЯКУТИЯ)

РЫНКИ ТОВАРОВ И УСЛУГ

январь – март 2024 года

14.05.2024

СОДЕРЖАНИЕ

Розничная торговля	3
Общественное питание	10
Платные услуги населению	13
Оптовая торговля	20

1

Розничная торговля

в % к соответствующему месяцу предыдущего года*

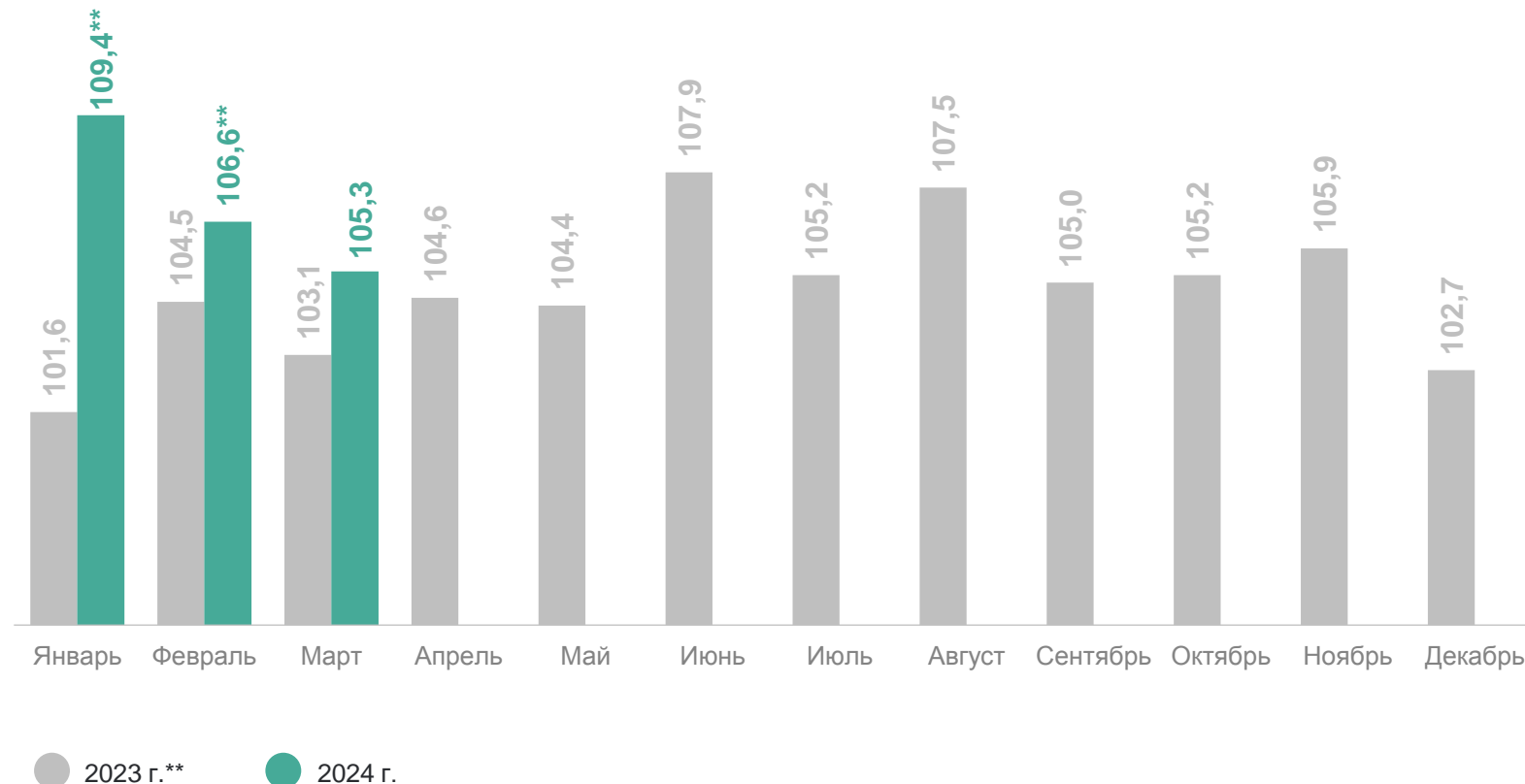
январь – март 2024 г.

84 986,6

млн рублей

в % к январю – марту 2023 г.*

107,0



* В сопоставимых ценах.

** Данные уточнены по итогам ежеквартальных обследований малых предприятий и организаций. Кроме того учтены изменения, внесенные респондентами в ранее предоставленные оперативные данные.

ОБОРОТ РОЗНИЧНОЙ ТОРГОВЛИ

пищевыми продуктами, включая напитки, и табачными изделиями

САХА(ЯКУТИЯ)СТАТ

январь – март 2024 г.

39 141,7

млн рублей

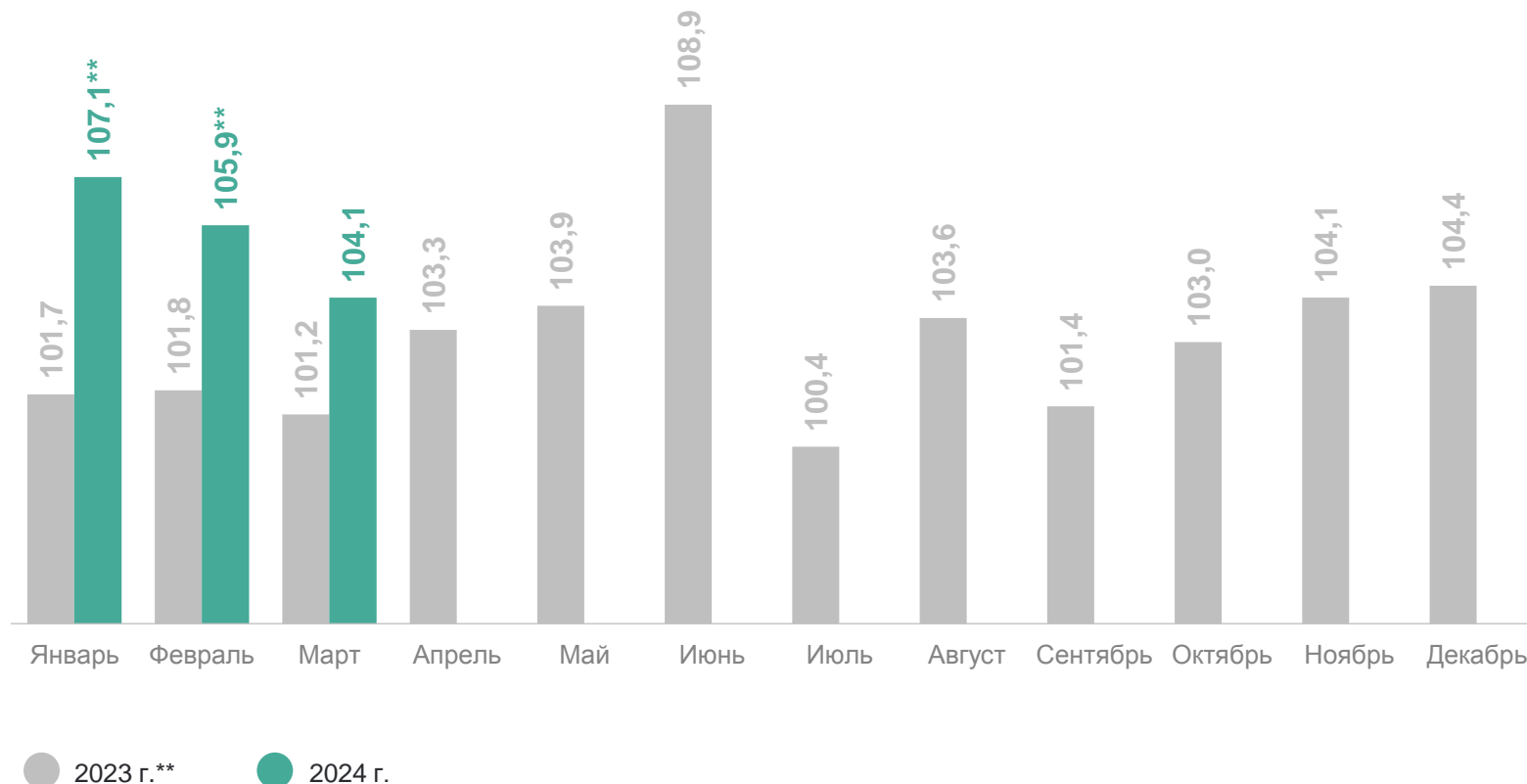
в % к январю – марту 2023 г.*

105,6

в % к общему обороту розничной торговли

46,1

в % к соответствующему месяцу предыдущего года*



* В сопоставимых ценах.

** Данные уточнены по итогам ежеквартальных обследований малых предприятий и организаций. Кроме того учтены изменения, внесенные респондентами в ранее предоставленные оперативные данные.

ИНДЕКСЫ ФИЗИЧЕСКОГО ОБЪЕМА ОБОРОТА РОЗНИЧНОЙ ТОРГОВЛИ*

пищевыми продуктами, включая напитки, и табачными изделиями

январь – март 2024 г. в % к январю – марту 2022 г.**

Мясо и мясные
продукты

93,1 ↓

Кондитерские
изделия

112,1 ↑

Молочные
продукты

106,0 ↑

Рыба, ракообразные
и моллюски

103,1 ↑

Хлеб и хлебо-
булочные изделия

109,7 ↑

Мука

86,0 ↓

Растительные
масла

147,5 ↑

Свежие овощи

119,8 ↑

Крупы

111,5 ↑

Животные масла
и жиры

79,5 ↓

Свежие фрукты

159,0 ↑

Макаронные
изделия

133,8 ↑



Рост



Снижение

* В организациях, не относящихся к субъектам малого предпринимательства.

** В сопоставимых ценах.

САХА(ЯКУТИЯ)СТАТ

ОБОРОТ РОЗНИЧНОЙ ТОРГОВЛИ

непродовольственными товарами

САХА(ЯКУТИЯ)СТАТ

январь – март 2024 г.

45 844,9

млн рублей

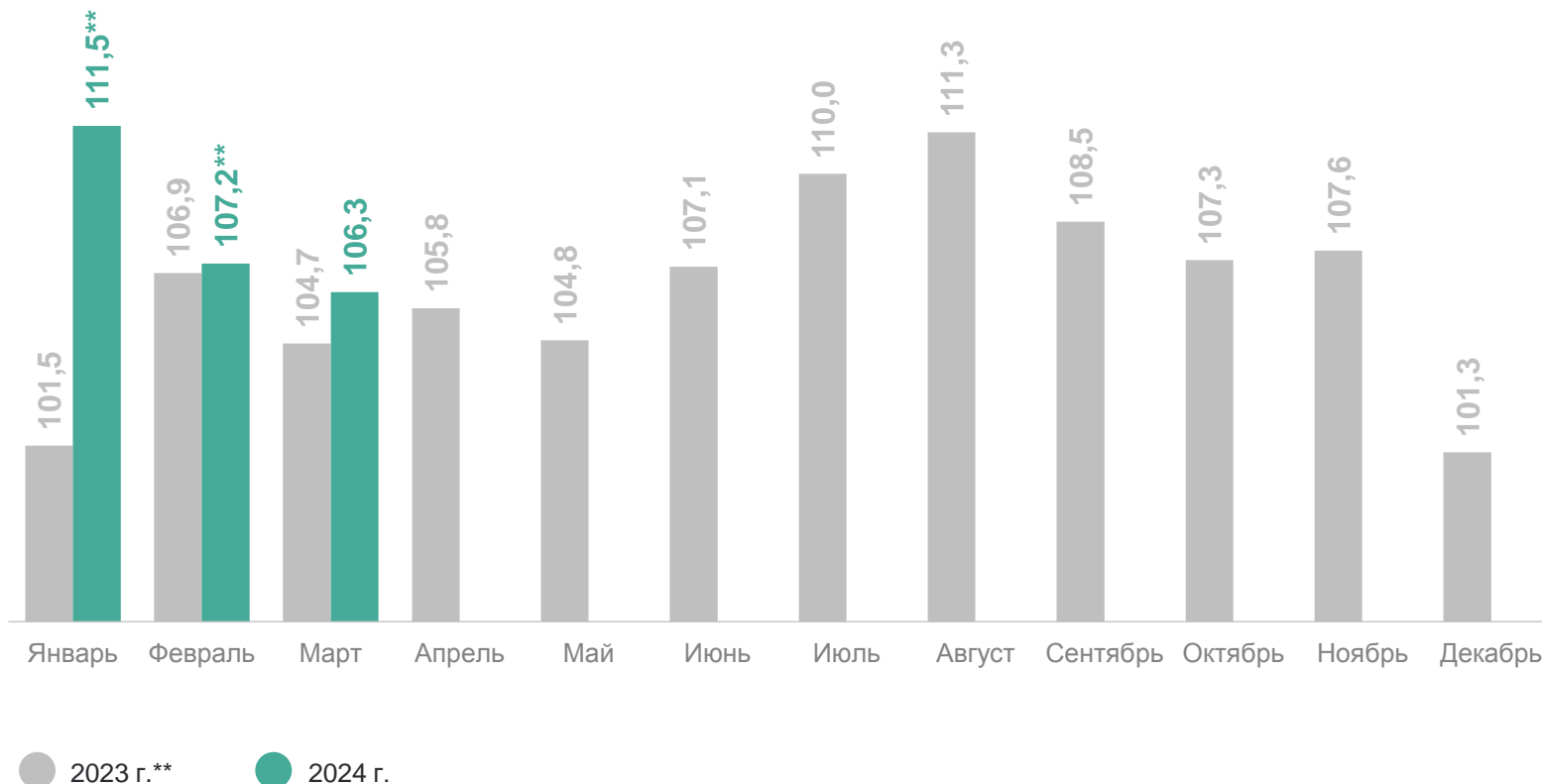
в % к январю – марту 2023 г.*

108,2

в % к общему обороту розничной торговли

53,9

в % к соответствующему месяцу предыдущего года*



* В сопоставимых ценах.

** Данные уточнены по итогам ежеквартальных обследований малых предприятий и организаций. Кроме того учтены изменения, внесенные респондентами в ранее предоставленные оперативные данные.

ИНДЕКСЫ ФИЗИЧЕСКОГО ОБЪЕМА ОБОРОТА РОЗНИЧНОЙ ТОРГОВЛИ*

непродовольственными товарами

январь – март 2024 г. в % к январю – марту 2022 г.**

Книги	145,9 ↑	Спортивное оборудование и спортивные товары	120,0 ↑	Дизельное топливо	116,4 ↑
Газеты и журналы	143,3 ↑	Ювелирные изделия	128,2 ↑	Мобильные телефоны	107,3 ↑
Мужская, женская и детская одежда	109,7 ↑	Косметические и парфюмерные товары***	99,7 ↓	Бытовые электротовары	117,5 ↑
Обувь	111,3 ↑	Бензины автомобильные	107,7 ↑	Лекарственные средства	168,5 ↑



Рост



Снижение

* В организациях, не относящихся к субъектам малого предпринимательства.

** В сопоставимых ценах.

*** Кроме мыла.

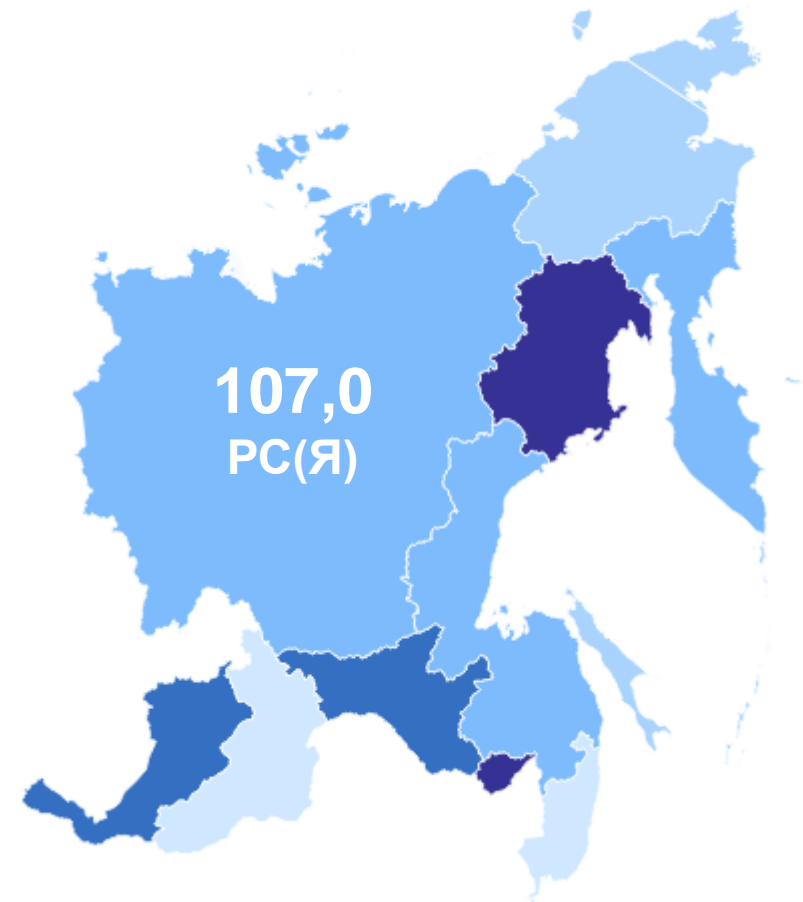
САХА(ЯКУТИЯ)СТАТ

ОБОРОТ РОЗНИЧНОЙ ТОРГОВЛИ

январь – март 2024 г. в % к январю – марту 2023 г.*

САХА(ЯКУТИЯ)СТАТ

Значения по регионам Дальневосточного федерального округа



* В сопоставимых ценах.

2

Общественное питание

в % к соответствующему месяцу предыдущего года*

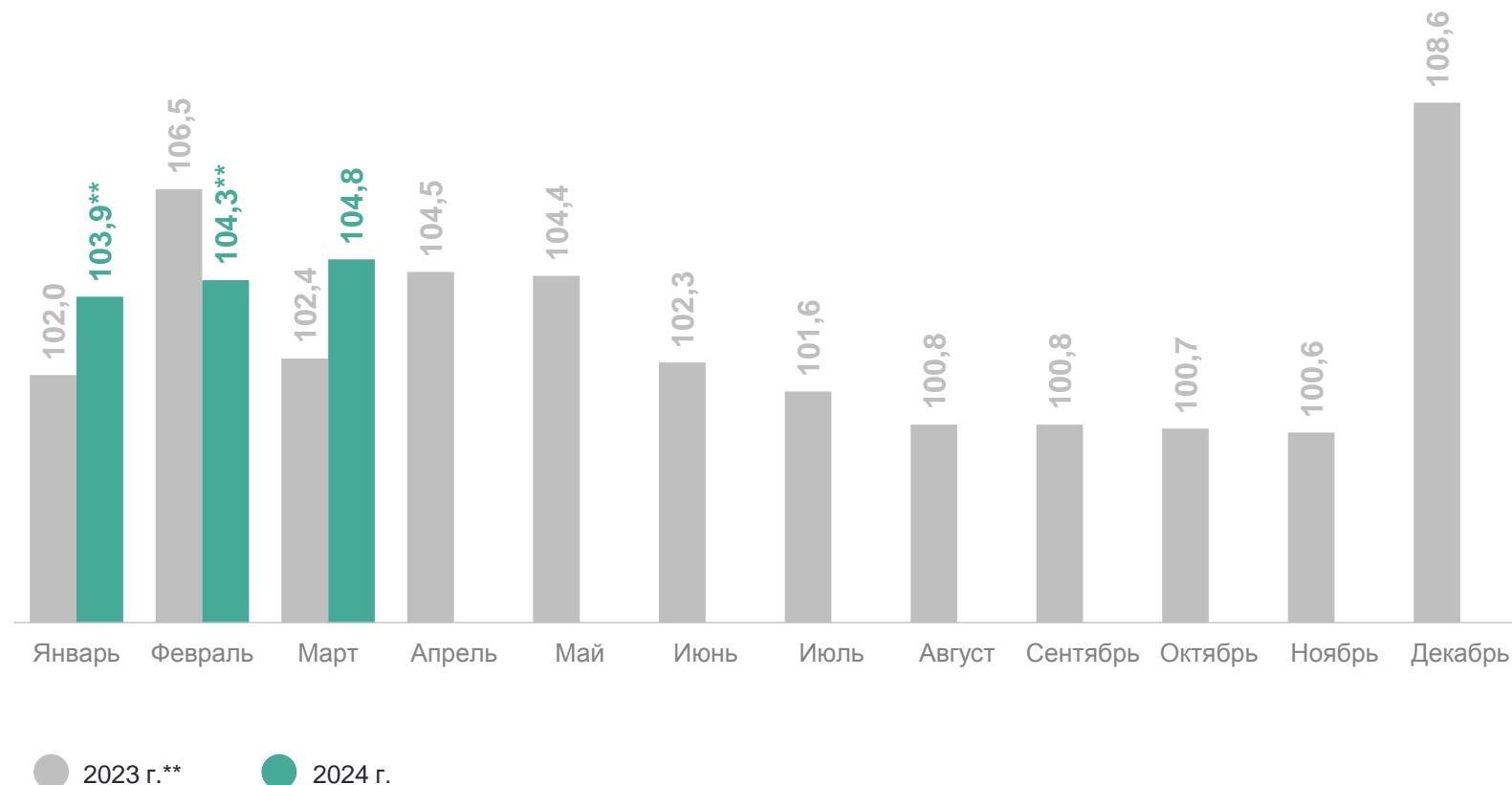
январь – март 2024 г.

7 879,7

млн рублей

в % к январю – марту 2023 г.*

104,3



* В сопоставимых ценах.

** Данные уточнены по итогам ежеквартальных обследований малых предприятий и организаций. Кроме того учтены изменения, внесенные респондентами в ранее предоставленные оперативные данные.

ОБОРОТ ОБЩЕСТВЕННОГО ПИТАНИЯ

январь – март 2024 г. в % к январю – марту 2023 г.*

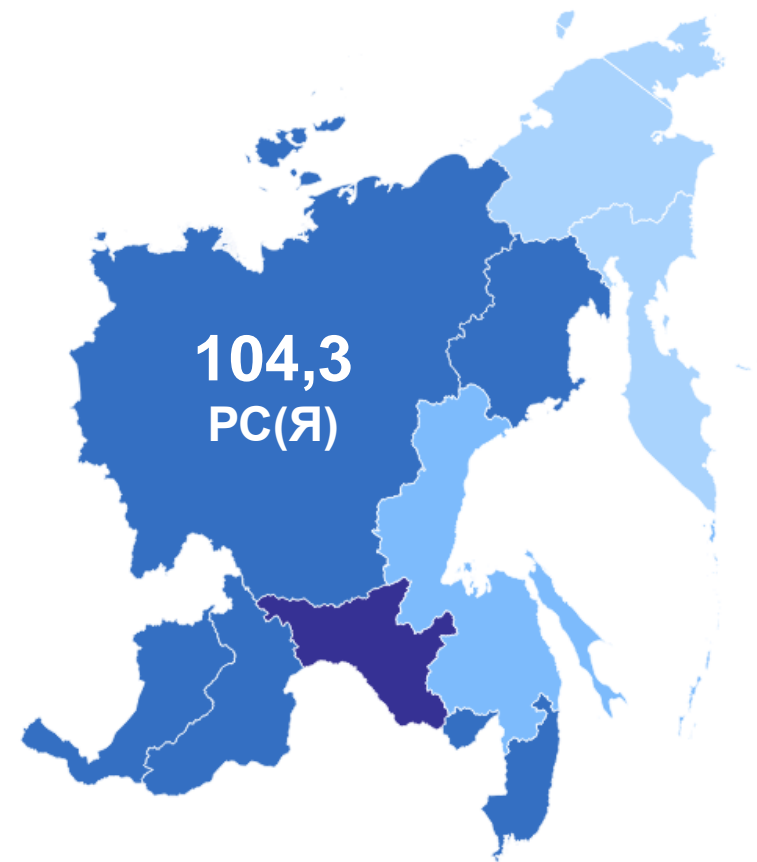
САХА(ЯКУТИЯ)СТАТ

Значения по регионам Дальневосточного федерального округа



104,6
Российская Федерация

103,2
Дальневосточный
федеральный округ



● 73,9 - 99,9 ● 100,0 - 101,9 ● 102,0 - 106,9 ● 107,0 - 117,0

* В сопоставимых ценах.

3

Платные услуги населению

ОБЪЕМ ПЛАТНЫХ УСЛУГ НАСЕЛЕНИЮ

САХА(ЯКУТИЯ)СТАТ

в % к соответствующему месяцу предыдущего года*

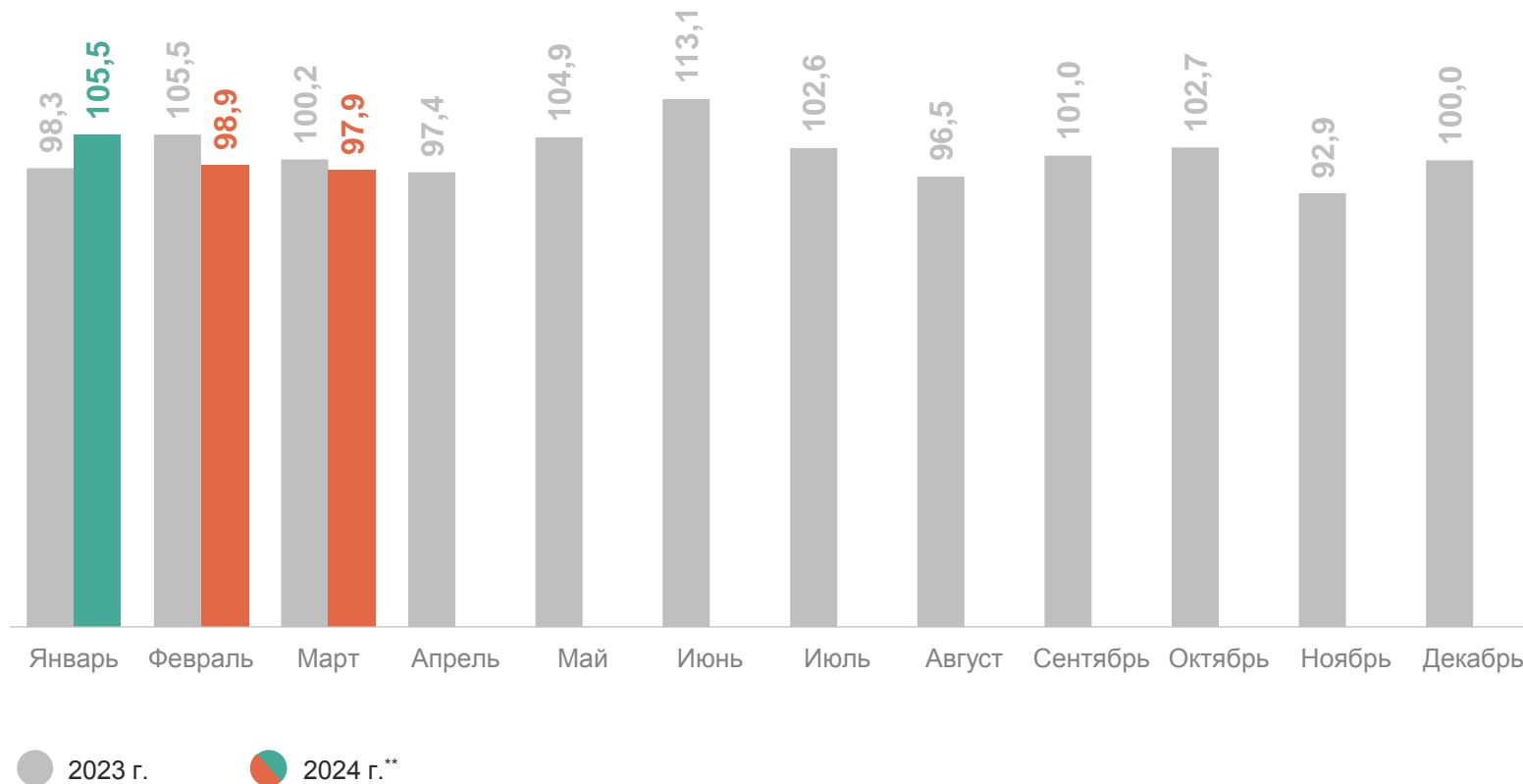
январь – март 2024 г.

26 423,9

млн рублей

в % к январю – марту 2023 г.*

100,6



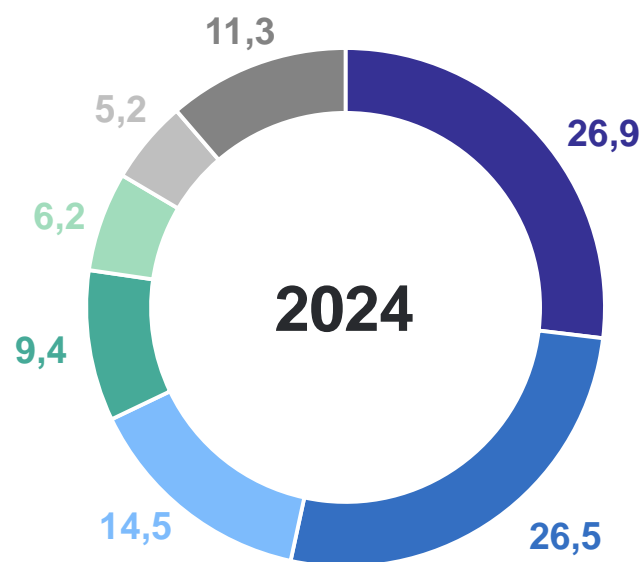
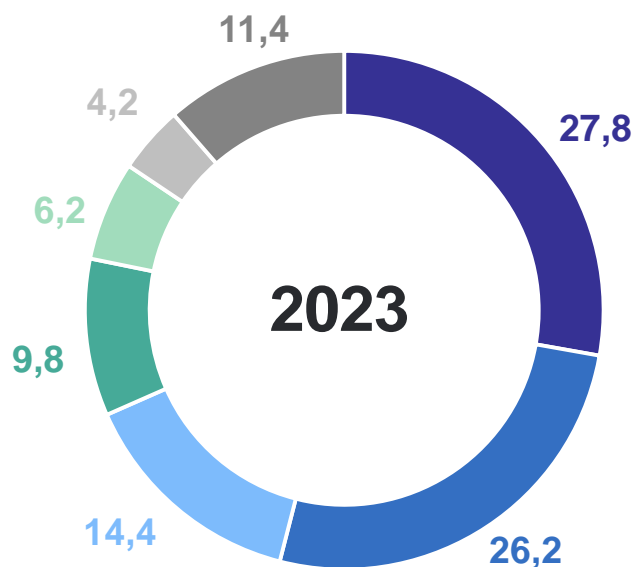
* В сопоставимых ценах.

** Данные за февраль изменены в связи с уточнением респондентами ранее предоставленных оперативных данных.

СТРУКТУРА ОБЪЕМА ПЛАТНЫХ УСЛУГ НАСЕЛЕНИЮ

январь – март, в % к итогу

САХА(ЯКУТИЯ)СТАТ



- Жилищные, коммунальные
- Транспортные услуги
- Почтовой связи и курьерские, телекоммуникационные
- Бытовые
- Системы образования
- Медицинские
- Прочие виды услуг

ОБЪЕМ ПЛАТНЫХ УСЛУГ НАСЕЛЕНИЮ

январь – март 2024 г. в % к январю – марту 2023 г.*

САХА(ЯКУТИЯ)СТАТ

Значения по регионам Дальневосточного федерального округа

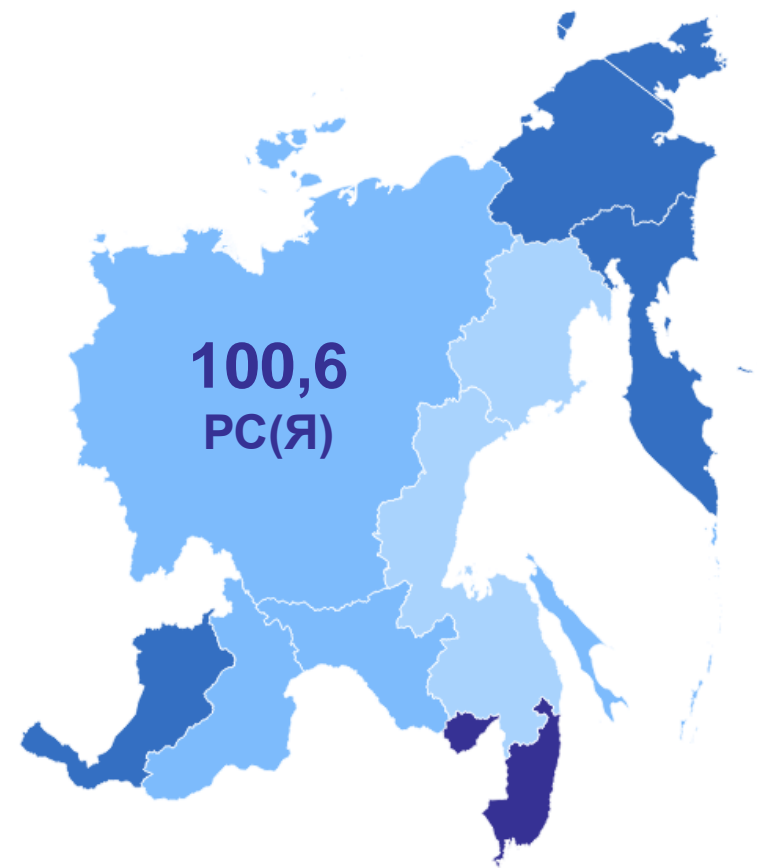


105,8

Российская Федерация

102,8

Дальневосточный
федеральный округ



99,0 - 99,9

100,0 - 101,9

102,0 - 104,9

105,0 - 107,5

* В сопоставимых ценах.

4

Оптовая торговля

в % к соответствующему месяцу предыдущего года*

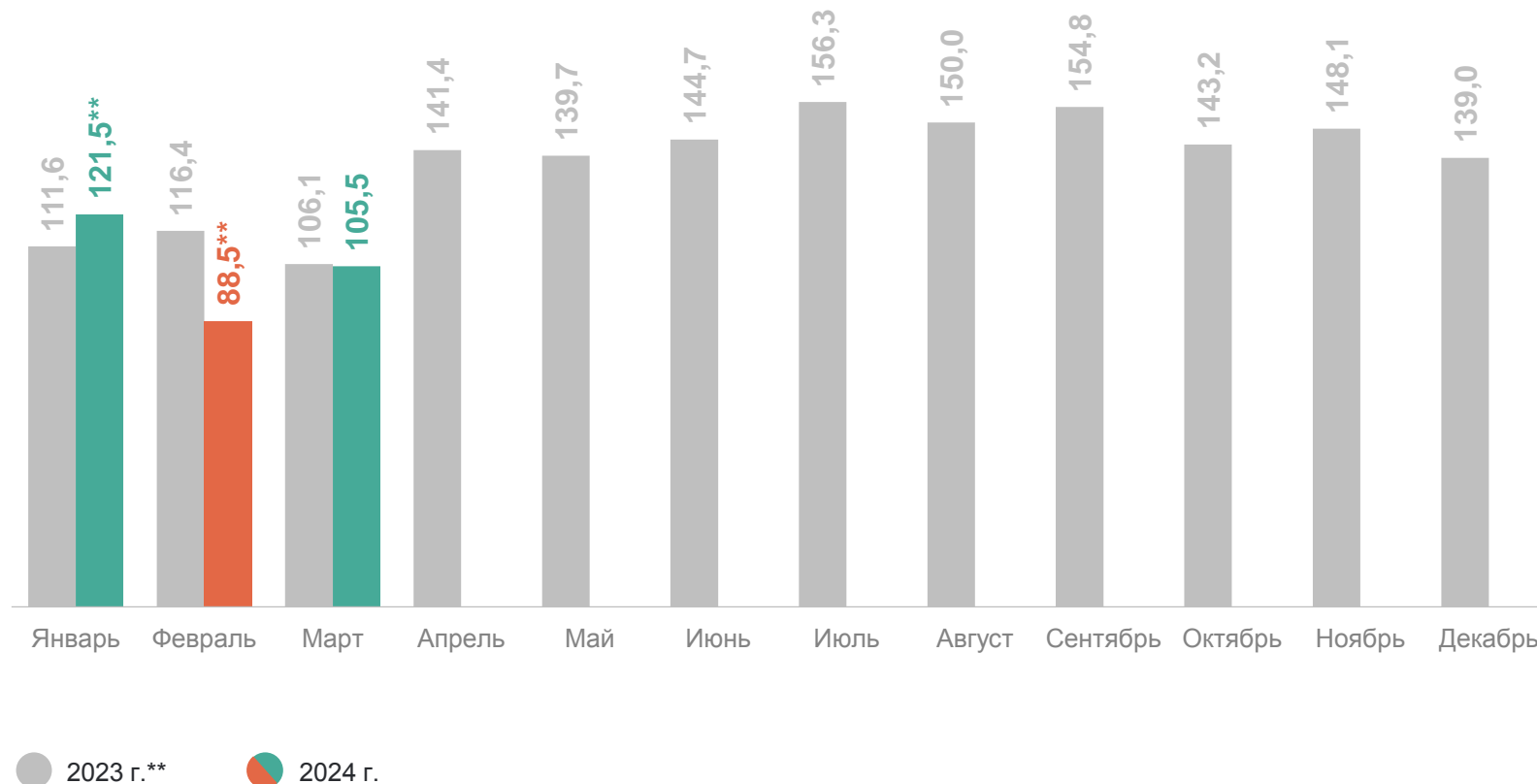
январь – март 2024 г.

84 076,1

млн рублей

в % к январю – марту 2023 г.*

104,0



* В сопоставимых ценах.

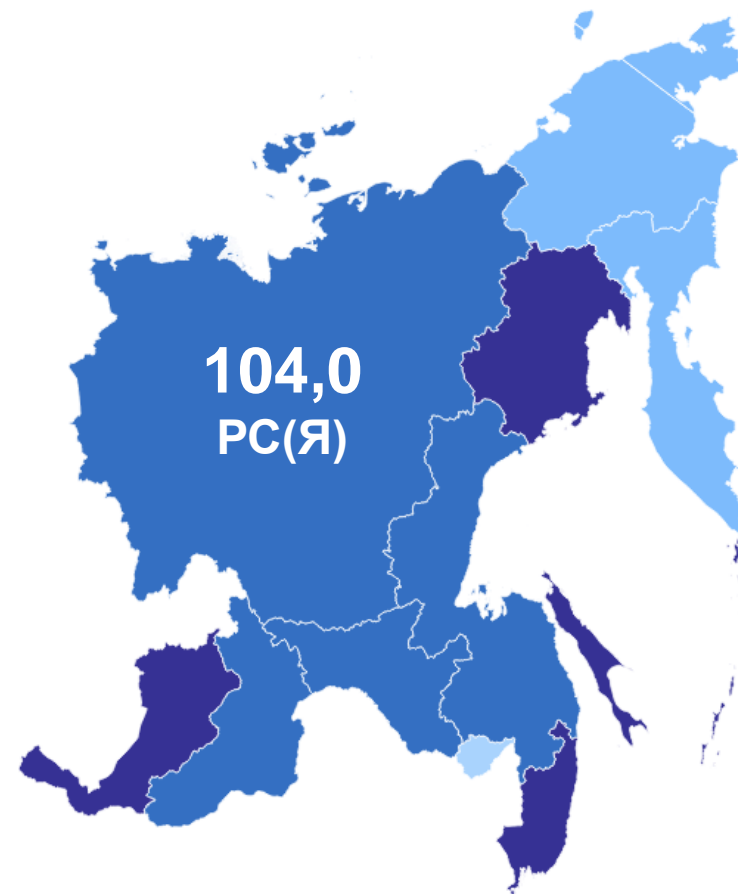
** Данные уточнены по итогам ежеквартальных обследований малых предприятий и организаций. Кроме того учтены изменения, внесенные респондентами в ранее предоставленные оперативные данные.

ОБОРОТ ОПТОВОЙ ТОРГОВЛИ

январь – март 2024 г. в % к январю – марту 2023 г.*

САХА(ЯКУТИЯ)СТАТ

Значения по регионам Дальневосточного федерального округа



* В сопоставимых ценах.