



ТЕРРИТОРИАЛЬНЫЙ ОРГАН
ФЕДЕРАЛЬНОЙ СЛУЖБЫ
ГОСУДАРСТВЕННОЙ СТАТИСТИКИ
ПО РЕСПУБЛИКЕ САХА (ЯКУТИЯ)

РЫНКИ ТОВАРОВ И УСЛУГ

январь – февраль 2024 года

16.04.2024

СОДЕРЖАНИЕ

Розничная торговля	3
Общественное питание	10
Платные услуги населению	13
Оптовая торговля	20

1

Розничная торговля

в % к соответствующему месяцу предыдущего года*

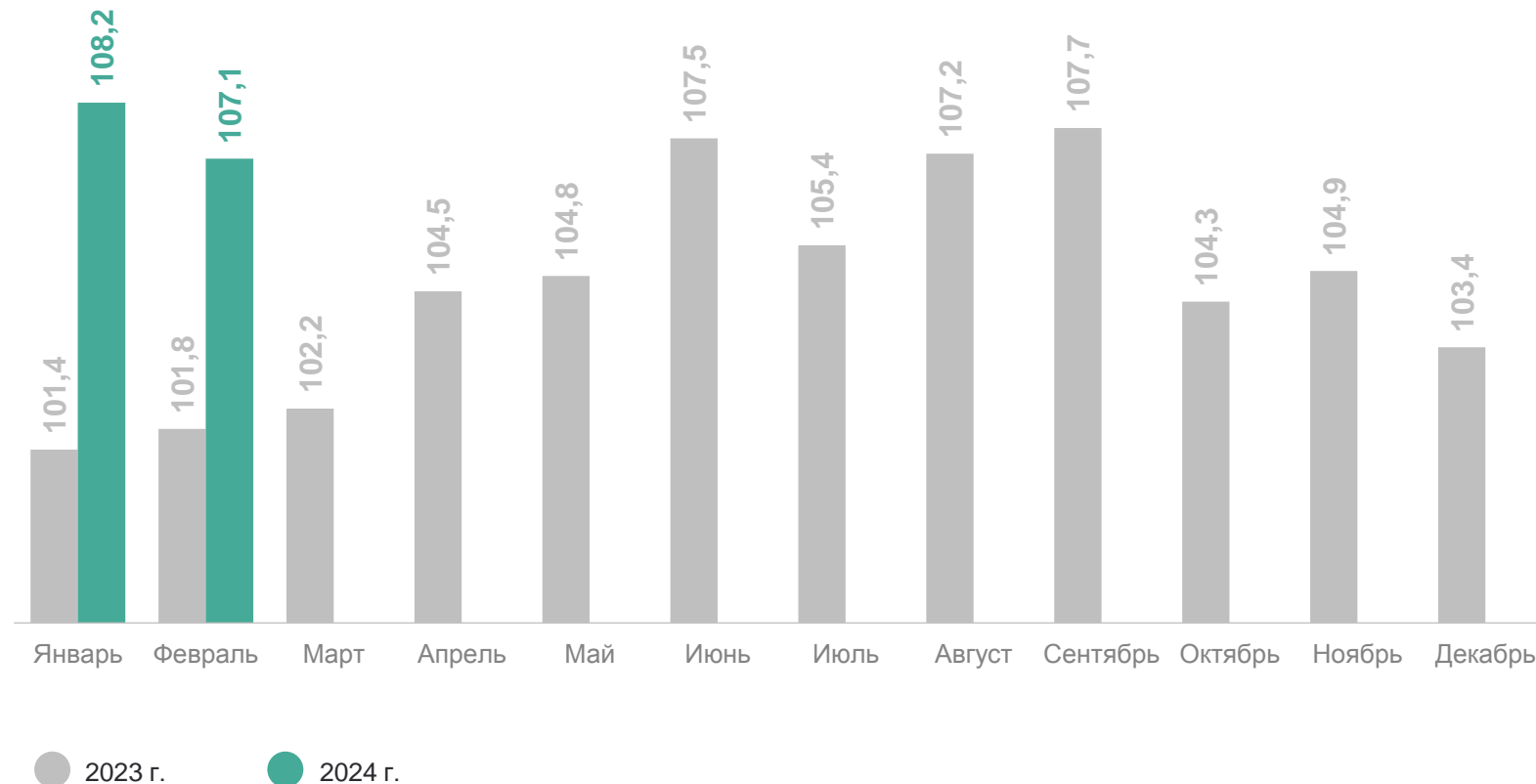
январь – февраль 2024 г.

53 462,3

млн рублей

в % к январю – февралю 2023 г.*

107,6



* В сопоставимых ценах.

ОБОРОТ РОЗНИЧНОЙ ТОРГОВЛИ

пищевыми продуктами, включая напитки, и табачными изделиями

САХА(ЯКУТИЯ)СТАТ

январь – февраль 2024 г.

24 731,6

млн рублей

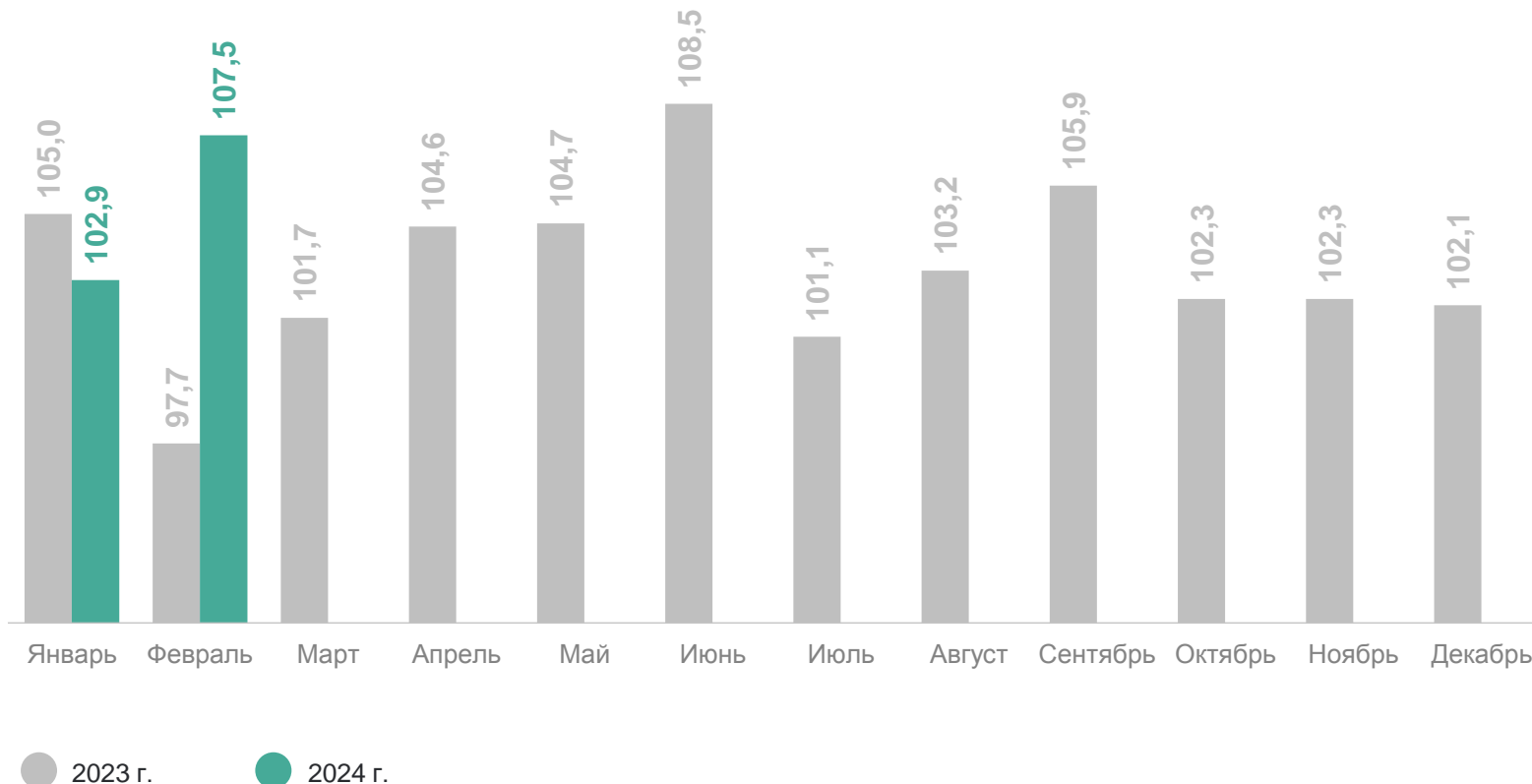
в % к январю – февралю 2023 г.*

105,1

в % к общему обороту розничной торговли

46,3

в % к соответствующему месяцу предыдущего года*



* В сопоставимых ценах.

ИНДЕКСЫ ФИЗИЧЕСКОГО ОБЪЕМА ОБОРОТА РОЗНИЧНОЙ ТОРГОВЛИ*

пищевыми продуктами, включая напитки, и табачными изделиями

январь – февраль 2024 г. в % к январю – февралю 2022 г.**

Мясо и мясные
продукты **89,3 ↓**

Рыба, ракообразные
и моллюски **91,4 ↓**

Растительные
масла **145,4 ↑**

Животные масла
и жиры **76,0 ↓**

Кондитерские
изделия **122,0 ↑**

Хлеб и хлебо-
булочные изделия **114,1 ↑**

Свежие овощи **121,1 ↑**

Свежие фрукты **181,1 ↑**

Молочные
продукты **98,6 ↓**

Мука **77,9 ↓**

Крупы **119,4 ↑**

Макаронные
изделия **137,2 ↑**

 Рост  Снижение

* В организациях, не относящихся к субъектам малого предпринимательства.

** В сопоставимых ценах.

САХА(ЯКУТИЯ)СТАТ

ОБОРОТ РОЗНИЧНОЙ ТОРГОВЛИ

непродовольственными товарами

САХА(ЯКУТИЯ)СТАТ

январь – февраль 2024 г.

28 730,7

млн рублей

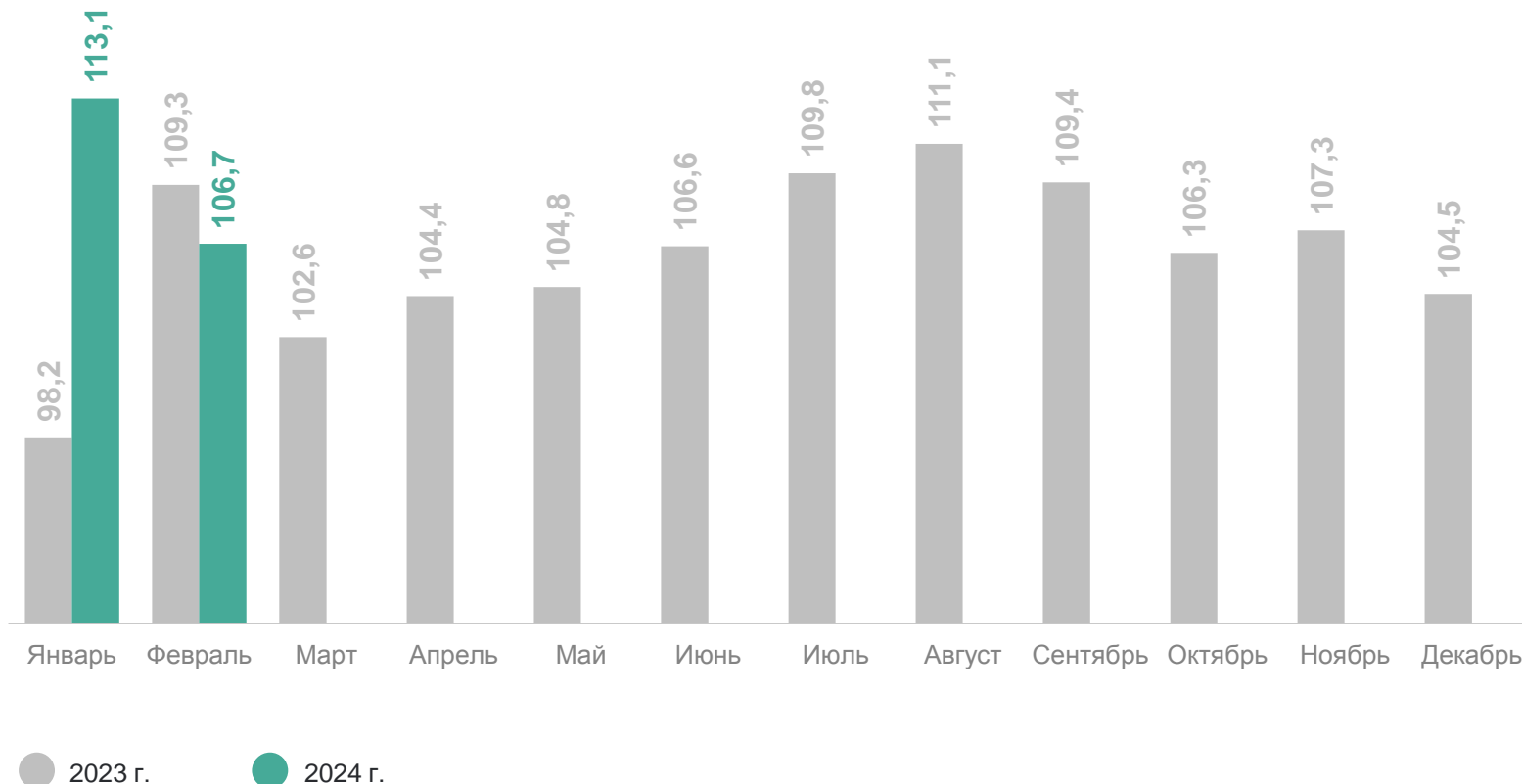
в % к январю – февралю 2023 г.*

109,8

в % к общему обороту розничной торговли

53,7

в % к соответствующему месяцу предыдущего года*



* В сопоставимых ценах.

ИНДЕКСЫ ФИЗИЧЕСКОГО ОБЪЕМА ОБОРОТА РОЗНИЧНОЙ ТОРГОВЛИ*

непродовольственными товарами

январь – февраль 2024 г. в % к январю – февралю 2022 г.**

Книги	174,8 ↑	Спортивное оборудование и спортивные товары	120,7 ↑	Дизельное топливо	126,0 ↑
Газеты и журналы	2,4 р. ↑	Ювелирные изделия	120,7 ↑	Мобильные телефоны	110,5 ↑
Мужская, женская и детская одежда	108,5 ↑	Косметические и парфюмерные товары***	100,7 ↑	Бытовые электротовары	127,3 ↑
Обувь	109,6 ↑	Бензины автомобильные	108,8 ↑	Лекарственные средства	2,1 р. ↑

● Рост

* В организациях, не относящихся к субъектам малого предпринимательства.

** В сопоставимых ценах.

*** Кроме мыла.

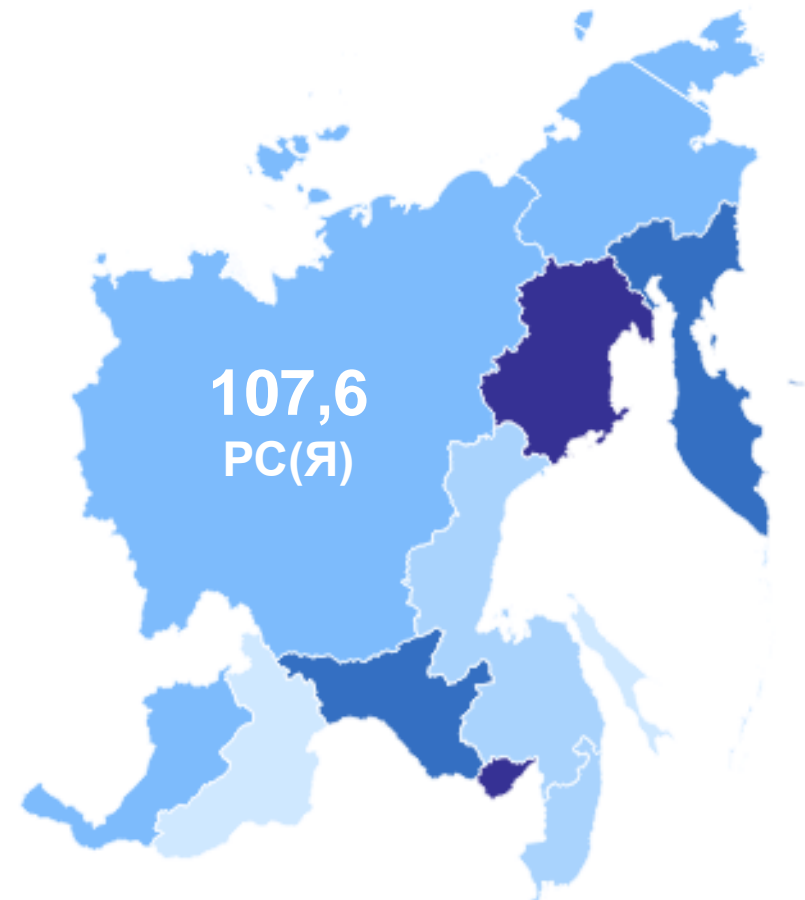
САХА(ЯКУТИЯ)СТАТ

ОБОРОТ РОЗНИЧНОЙ ТОРГОВЛИ

январь – февраль 2024 г. в % к январю – февралю 2023 г.*

САХА(ЯКУТИЯ)СТАТ

Значения по регионам Дальневосточного федерального округа



* В сопоставимых ценах.

2

Общественное питание



в % к соответствующему месяцу предыдущего года*

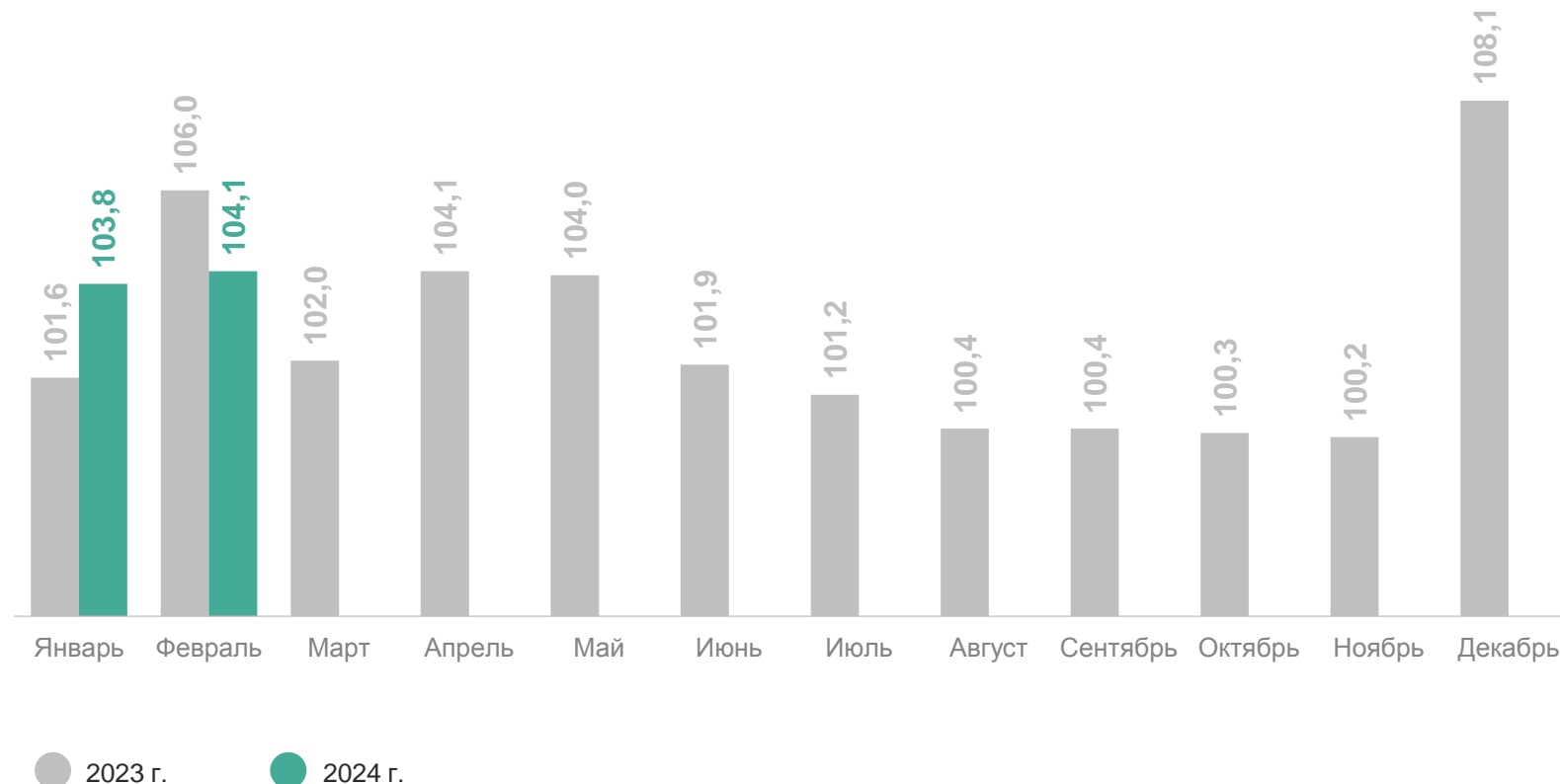
январь – февраль 2024 г.

5 066,5

млн рублей

в % к январю – февралю 2023 г.*

103,9



* В сопоставимых ценах.

ОБОРОТ ОБЩЕСТВЕННОГО ПИТАНИЯ

январь – февраль 2024 г. в % к январю – февралю 2023 г.*

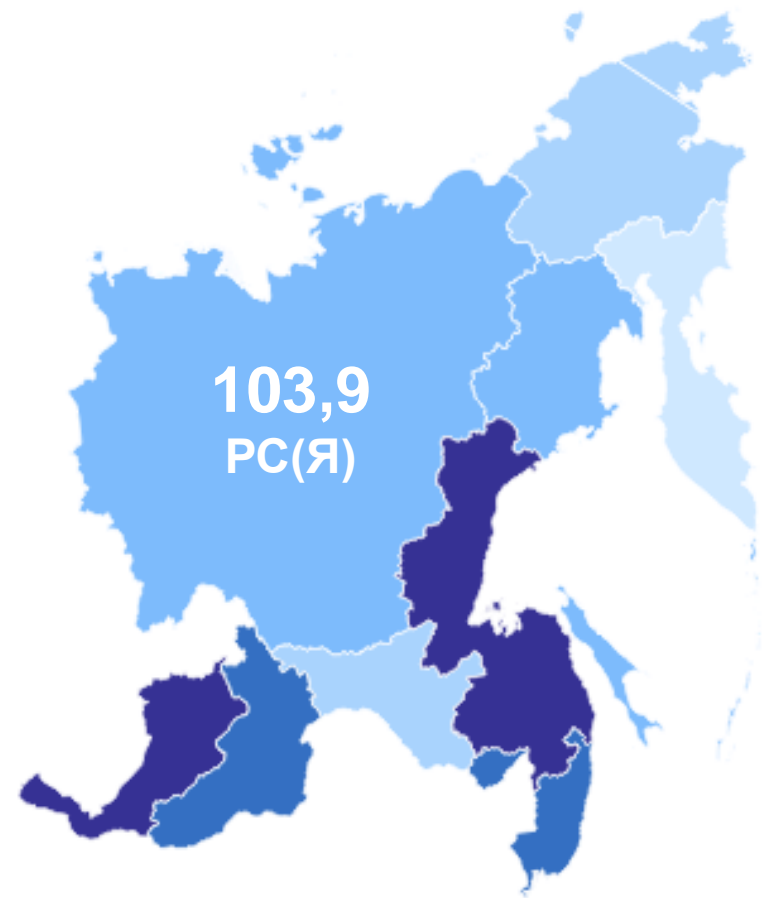
САХА(ЯКУТИЯ)СТАТ

Значения по регионам Дальневосточного федерального округа



105,4
Российская Федерация

103,8
Дальневосточный
федеральный округ



75,7 - 89,9

90,0 - 99,9

100,0 - 103,9

104,0 - 106,9

107,0 - 110,1

* В сопоставимых ценах.

3

Платные услуги населению

ОБЪЕМ ПЛАТНЫХ УСЛУГ НАСЕЛЕНИЮ

САХА(ЯКУТИЯ)СТАТ

в % к соответствующему месяцу предыдущего года*

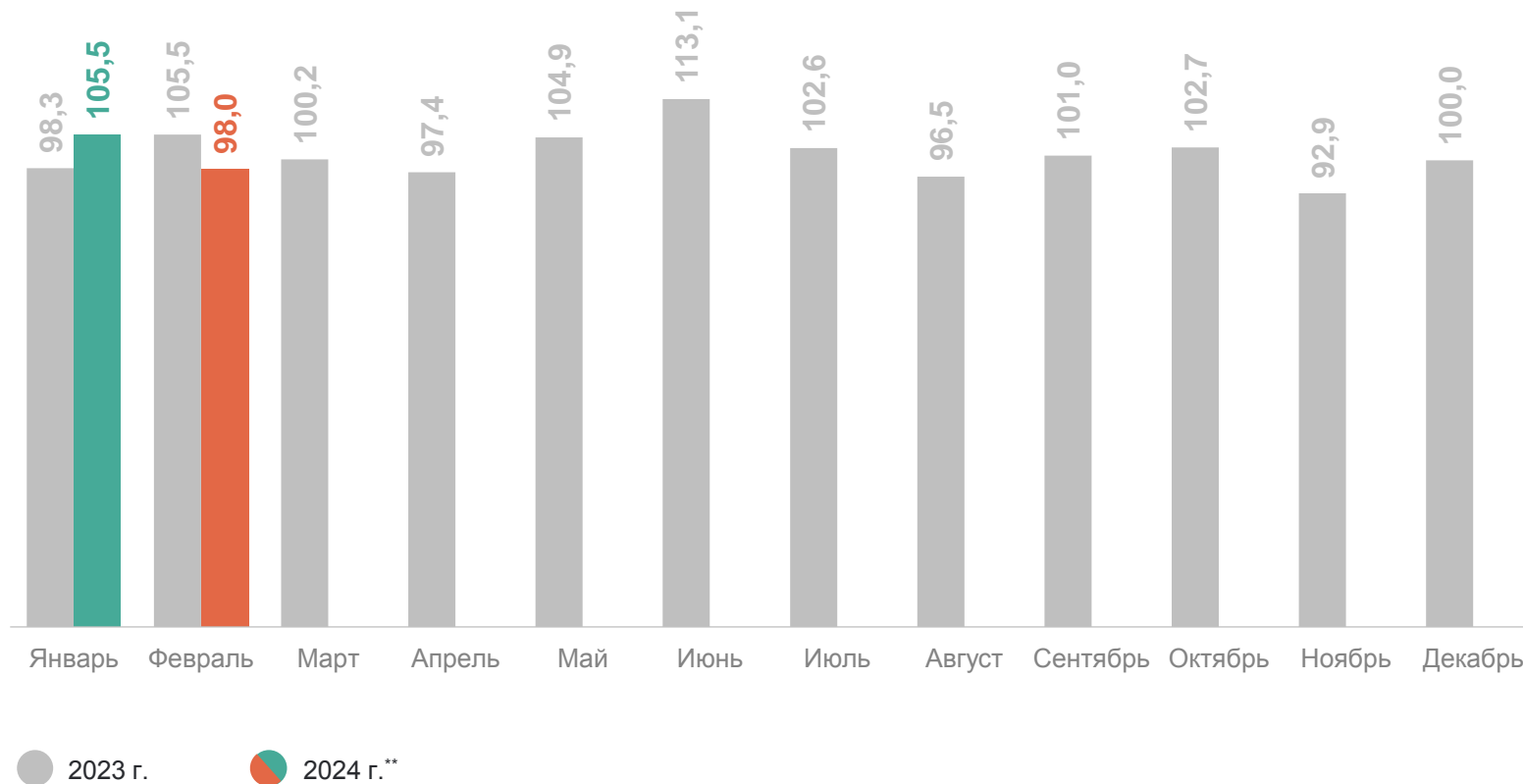
январь – февраль 2024 г.

17 116,6

млн рублей

в % к январю – февралю 2023 г.*

101,6



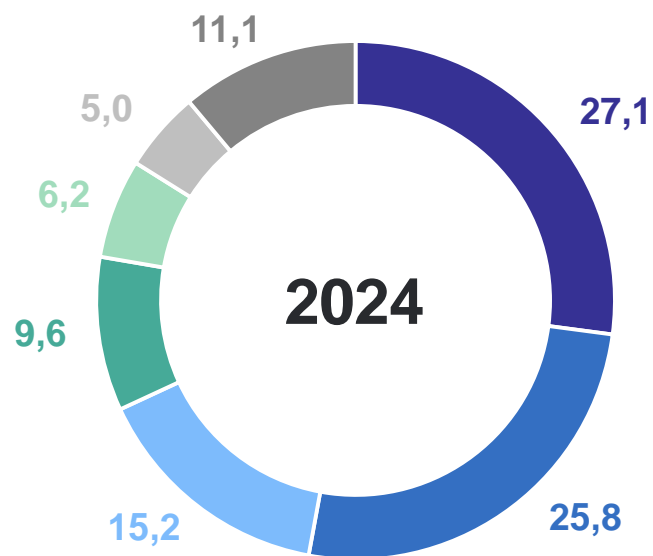
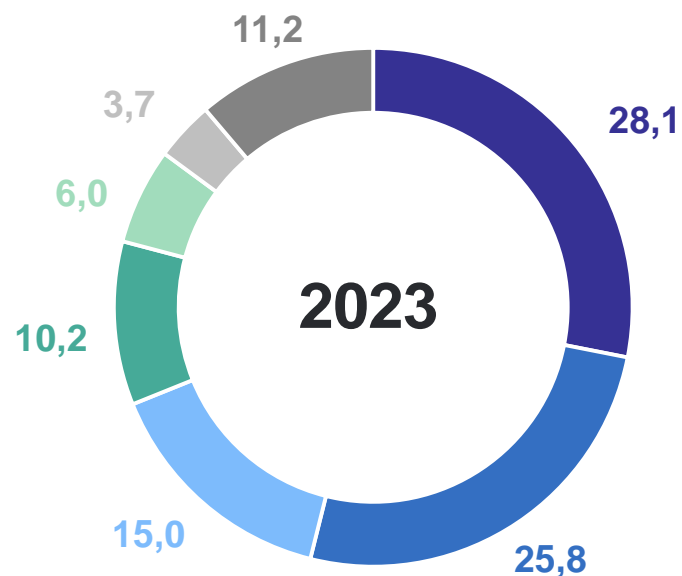
* В сопоставимых ценах.

** Данные за январь изменены в связи с уточнением респондентами ранее предоставленных оперативных данных.

СТРУКТУРА ОБЪЕМА ПЛАТНЫХ УСЛУГ НАСЕЛЕНИЮ

январь – февраль, в % к итогу

САХА(ЯКУТИЯ)СТАТ



- Жилищные, коммунальные
- Транспортные услуги
- Почтовой связи и курьерские, телекоммуникационные
- Бытовые
- Системы образования
- Медицинские
- Прочие виды услуг

ОБЪЕМ ПЛАТНЫХ УСЛУГ НАСЕЛЕНИЮ

январь – февраль 2024 г. в % к январю – февралю 2023 г.*

САХА(ЯКУТИЯ)СТАТ

Значения по регионам Дальневосточного федерального округа

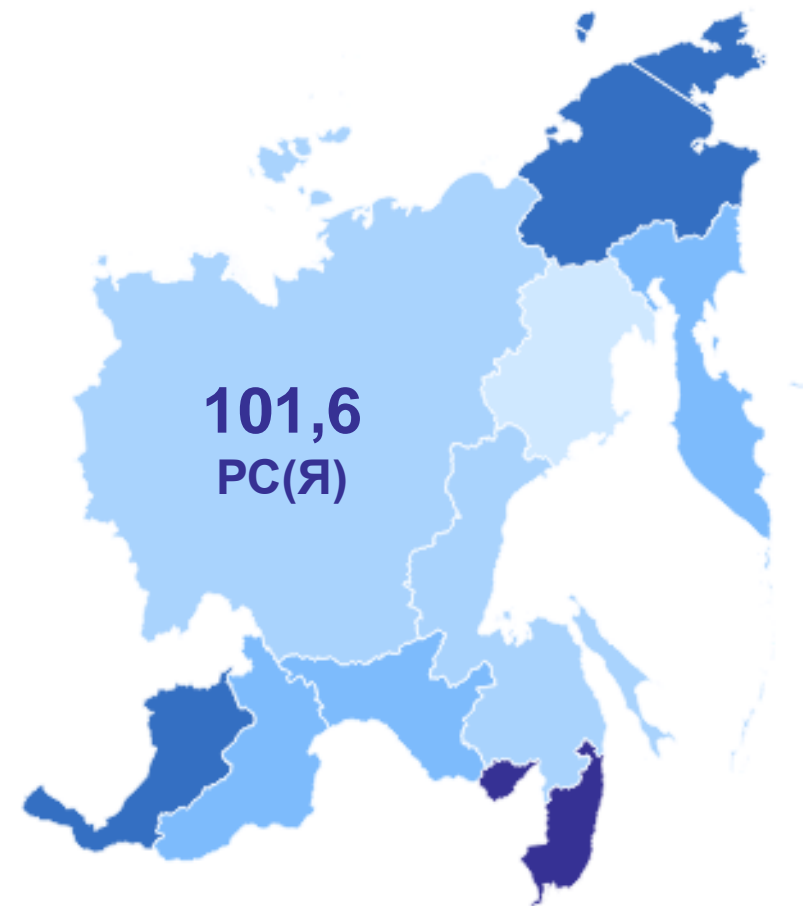


106,4

Российская Федерация

104,1

Дальневосточный
федеральный округ



99,5 - 99,9

100,0 - 101,9

102,0 - 103,9

104,0 - 105,9

106,0 - 109,1

* В сопоставимых ценах.

в % к соответствующему месяцу предыдущего года*

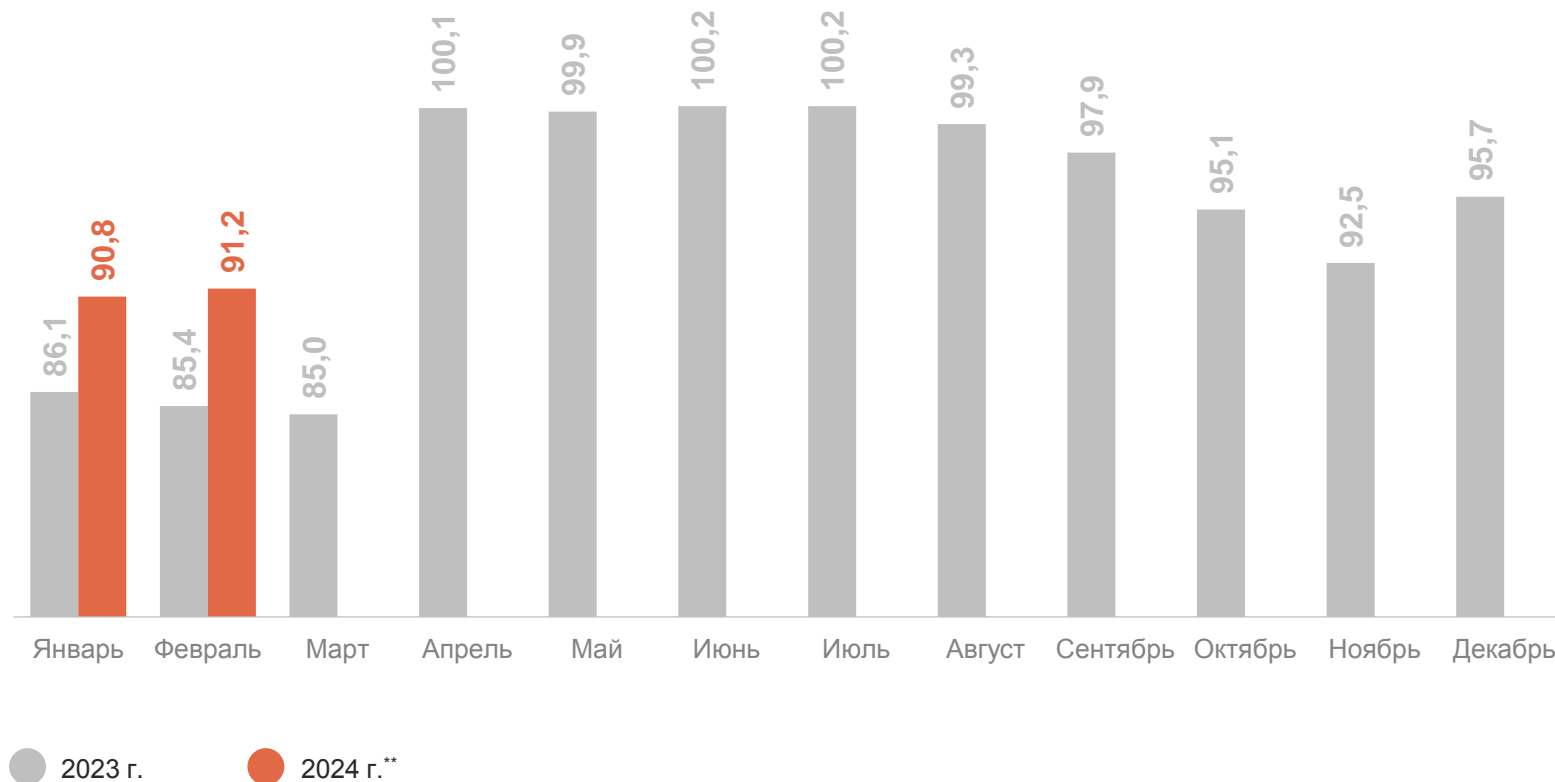
январь – февраль 2024 г.

1 641,8

млн рублей

в % к январю – февралю 2023 г.*

91,0



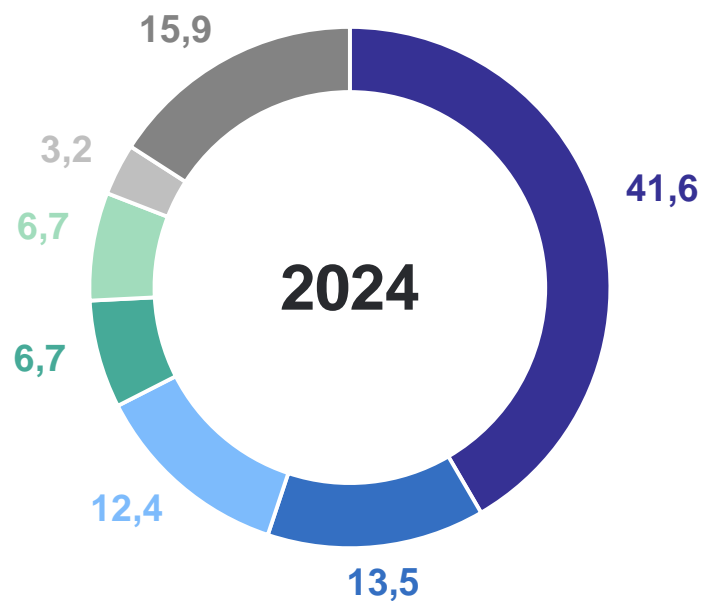
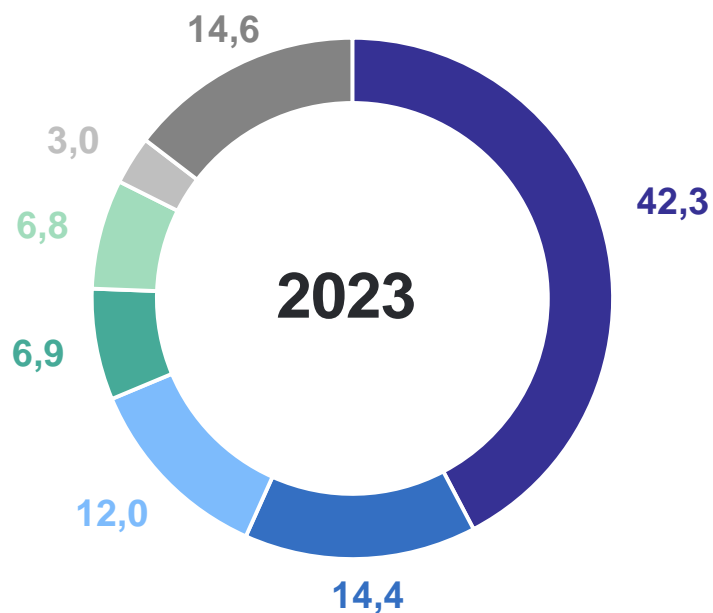
* В сопоставимых ценах.

** Данные за январь изменены в связи с уточнением респондентами ранее предоставленных оперативных данных.

СТРУКТУРА ОБЪЕМА БЫТОВЫХ УСЛУГ НАСЕЛЕНИЮ

январь – февраль, в % к итогу

САХА(ЯКУТИЯ)СТАТ



- Ремонт и строительство жилья и других построек
- Парикмахерские и косметические услуги
- Техническое обслуживание и ремонт транспортных средств, машин и оборудования
- Ремонт и техническое обслуживание бытовой аппаратуры, бытовых машин, приборов, ремонт и изготовление металлоизделий
- Ритуальные услуги
- Услуги фотоателье
- Прочие виды услуг

ОБЪЕМ БЫТОВЫХ УСЛУГ НАСЕЛЕНИЮ

январь – февраль 2024 г. в % к январю – февралю 2023 г.*

САХА(ЯКУТИЯ)СТАТ

Значения по регионам Дальневосточного федерального округа

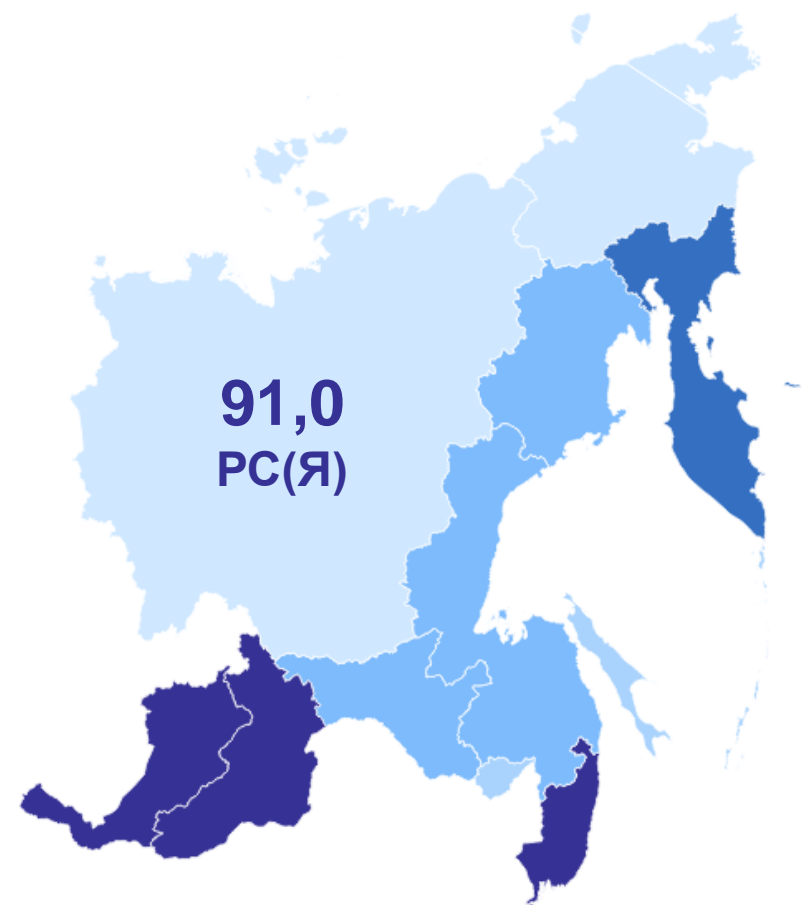


105,5

Российская Федерация

104,0

Дальневосточный
федеральный округ



91,0 - 99,9

100,0 - 103,9

104,0 - 105,9

106,0 - 106,9

107,0 - 110,1

* В сопоставимых ценах.

4

Оптовая торговля

в % к соответствующему месяцу предыдущего года*

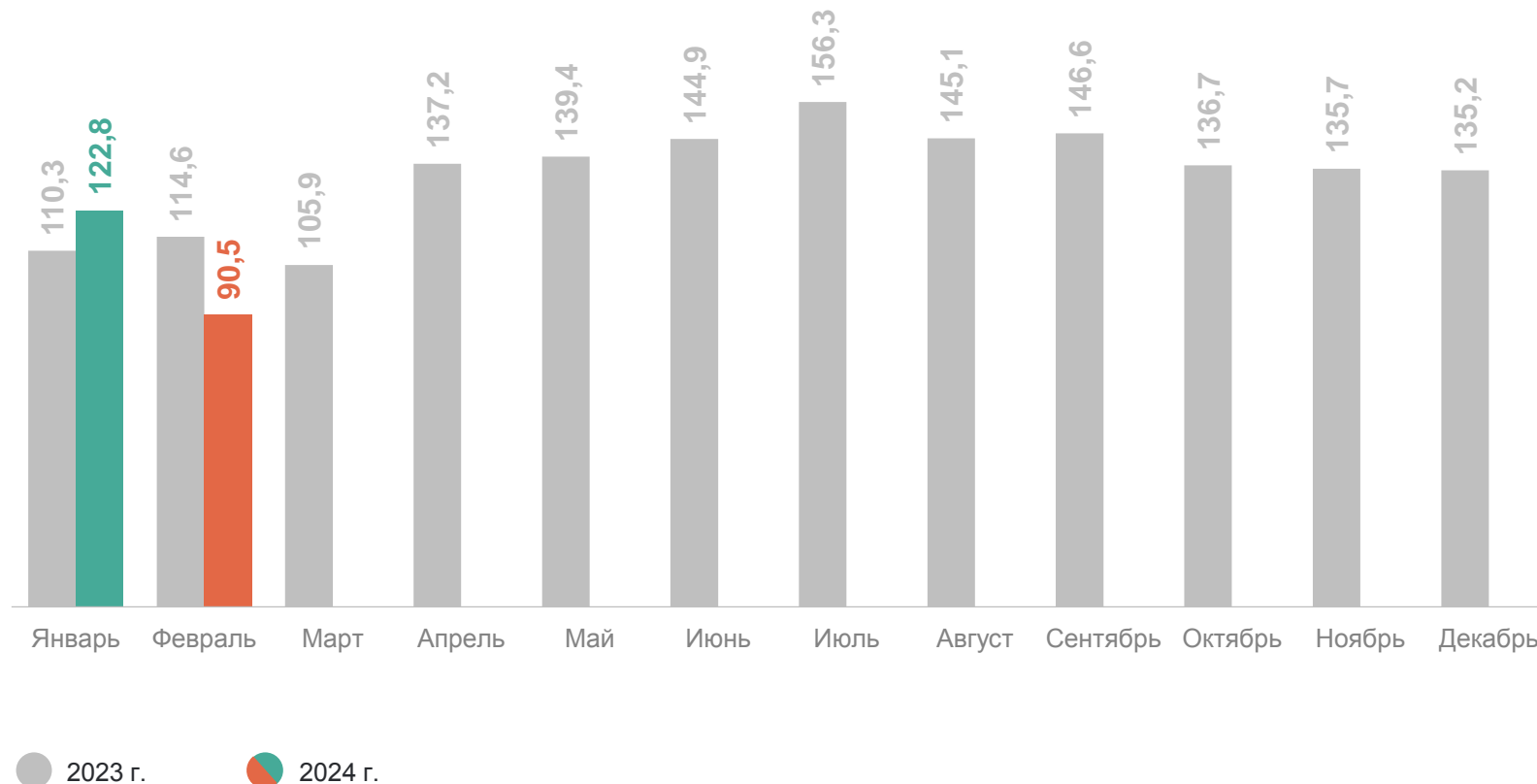
январь – февраль 2024 г.

51 510,1

млн рублей

в % к январю – февралю 2023 г.*

104,6



* В сопоставимых ценах.

ОБОРОТ ОПТОВОЙ ТОРГОВЛИ

январь – февраль 2024 г. в % к январю – февралю 2023 г.*

САХА(ЯКУТИЯ)СТАТ

Значения по регионам Дальневосточного федерального округа

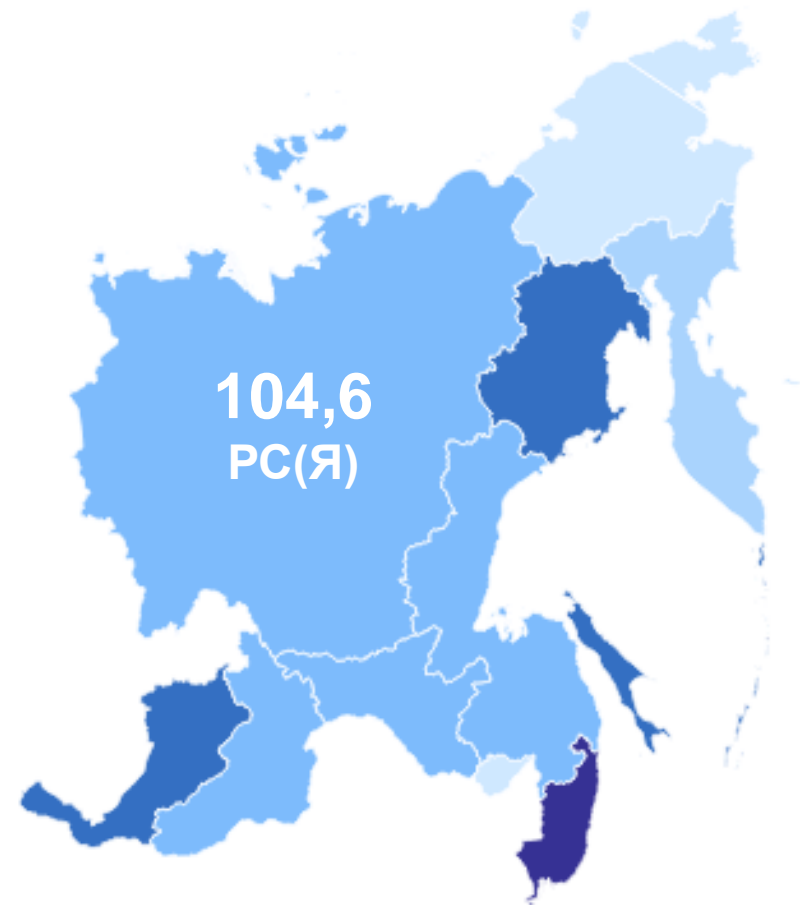


114,5

Российская Федерация

117,2

Дальневосточный федеральный округ



68,7 - 79,9

80,0 - 99,9

100,0 - 109,9

110,0 - 129,9

130,0 - 131,6

* В сопоставимых ценах.