



# ИТОГИ СЕЛЬСКОХОЗЯЙСТВЕННОЙ МИКРОПЕРЕПИСИ 2021 ГОДА по Республике Саха (Якутия)

ПОГОЛОВЬЕ  
СЕЛЬСКОХОЗЯЙСТВЕННЫХ  
ЖИВОТНЫХ

Июнь 2023 года



## СОДЕРЖАНИЕ

ПОГОЛОВЬЕ СЕЛЬСКОХОЗЯЙСТВЕННЫХ ЖИВОТНЫХ В СРЕДНЕМ НА ОДНУ ОРГАНИЗАЦИЮ (ХОЗЯЙСТВО), ГОЛОВ.....	4
ПОГОЛОВЬЕ КРУПНОГО РОГАТОГО СКОТА ПО КАТЕГОРИЯМ ХОЗЯЙСТВ, ГОЛОВ.....	5
ПОГОЛОВЬЕ КОРОВ ПО КАТЕГОРИЯМ ХОЗЯЙСТВ, ГОЛОВ.....	6
СТРУКТУРА ПОГОЛОВЬЯ КРУПНОГО РОГАТОГО СКОТА СЕЛЬХОЗОРГАНИЗАЦИЙ ПО МУНИЦИПАЛЬНЫМ РАЙОНАМ И ГОРОДСКИМ ОКРУГАМ .....	7
СТРУКТУРА ПОГОЛОВЬЯ КРУПНОГО РОГАТОГО СКОТА КФХ и ИП ПО МУНИЦИПАЛЬНЫМ РАЙОНАМ И ГОРОДСКИМ ОКРУГАМ .....	8
ПОГОЛОВЬЕ ЛОШАДЕЙ ПО КАТЕГОРИЯМ ХОЗЯЙСТВ, ГОЛОВ.....	9



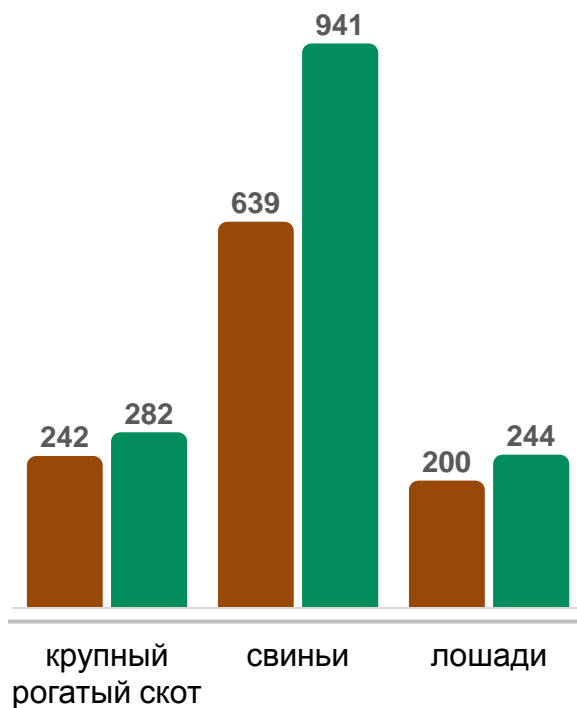
## СОДЕРЖАНИЕ

СТРУКТУРА ПОГОЛОВЬЯ ЛОШАДЕЙ СЕЛЬХОЗОРГАНИЗАЦИЙ ПО МУНИЦИПАЛЬНЫМ РАЙОНАМ И ГОРОДСКИМ ОКРУГАМ .....	10
СТРУКТУРА ПОГОЛОВЬЯ ЛОШАДЕЙ КФХ и ИП ПО МУНИЦИПАЛЬНЫМ РАЙОНАМ И ГОРОДСКИМ ОКРУГАМ .....	11
ПОГОЛОВЬЕ СВИНЕЙ ПО КАТЕГОРИЯМ ХОЗЯЙСТВ, ГОЛОВ.....	12
СТРУКТУРА ПОГОЛОВЬЯ СВИНЕЙ ПО МУНИЦИПАЛЬНЫМ РАЙОНАМ И ГОРОДСКИМ ОКРУГАМ.....	13
ПОГОЛОВЬЕ ПТИЦЫ ВСЕХ ВИДОВ ПО КАТЕГОРИЯМ ХОЗЯЙСТВ, ГОЛОВ.....	14
СТРУКТУРА ПОГОЛОВЬЯ ПТИЦ ВСЕХ ВИДОВ ПО МУНИЦИПАЛЬНЫМ РАЙОНАМ И ГОРОДСКИМ ОКРУГАМ .....	15

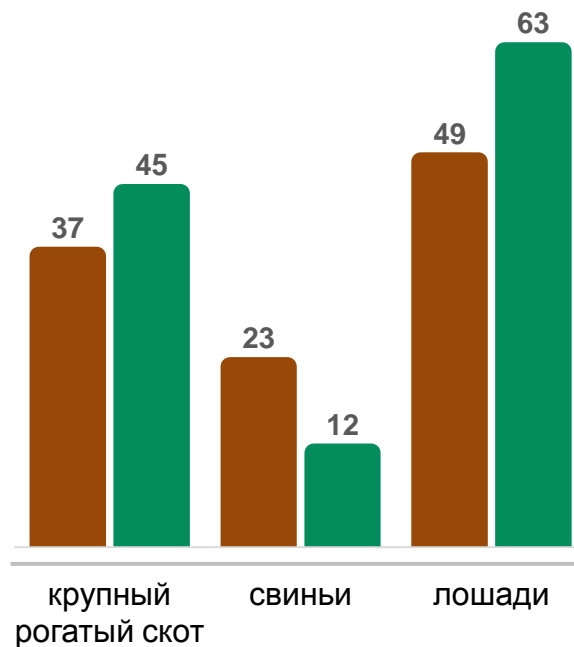


# ПОГОЛОВЬЕ СЕЛЬСКОХОЗЯЙСТВЕННЫХ ЖИВОТНЫХ В СРЕДНЕМ НА ОДНУ ОРГАНИЗАЦИЮ (ХОЗЯЙСТВО), ГОЛОВ

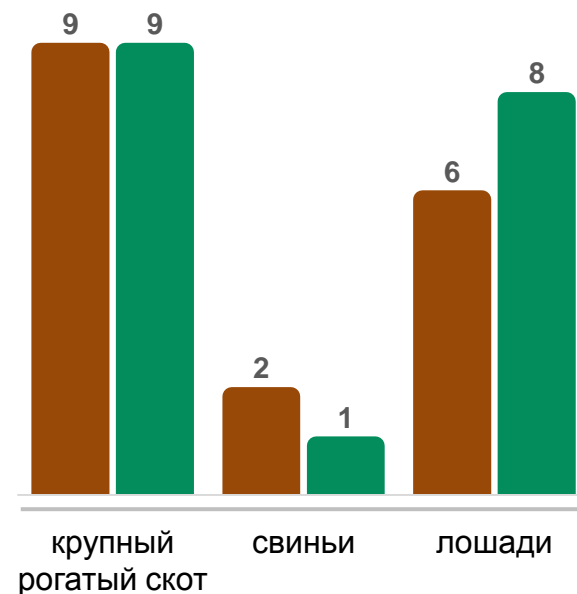
### Сельскохозяйственные организации



### Крестьянские (фермерские) хозяйства и индивидуальные предприниматели



### Личные подсобные и другие индивидуальные хозяйства граждан сельских населенных пунктов



■ ВСХП-2016      ■ СХМП-2021

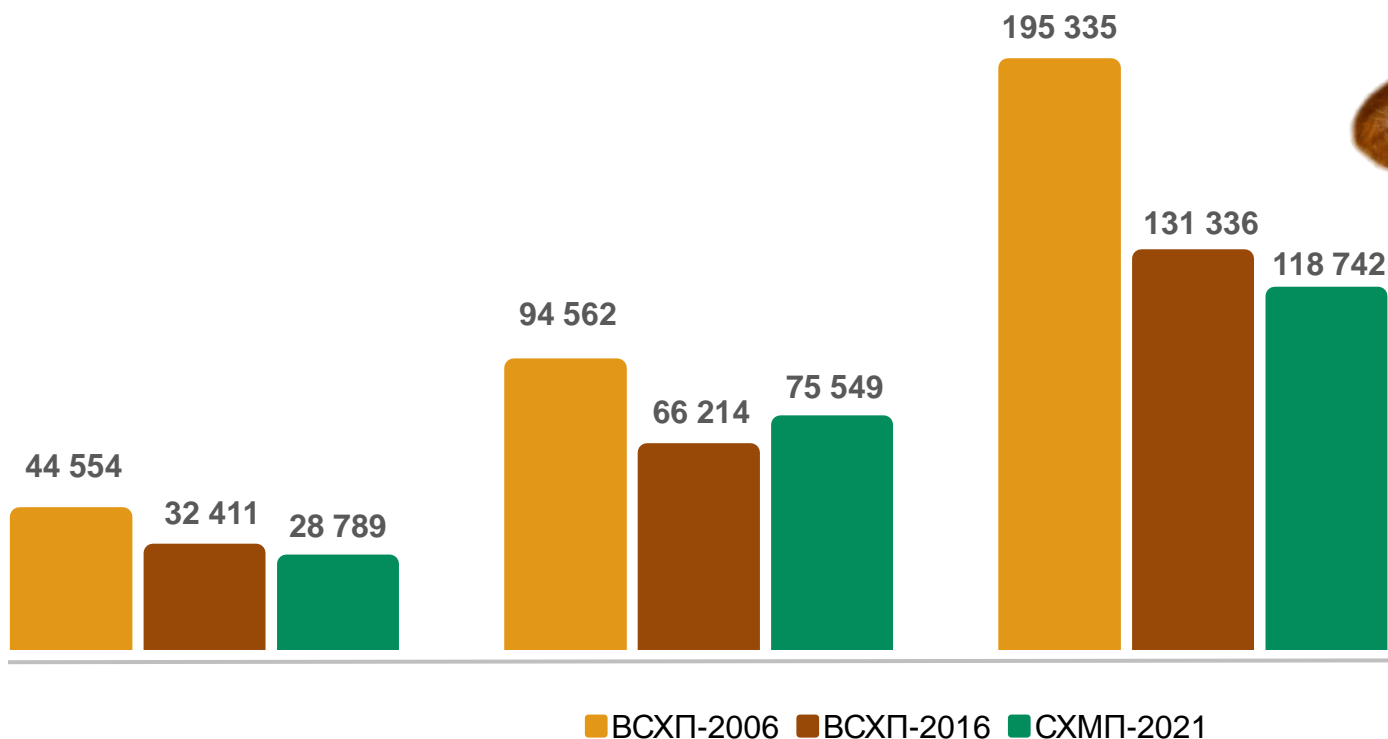


## ПОГОЛОВЬЕ КРУПНОГО РОГАТОГО СКОТА ПО КАТЕГОРИЯМ ХОЗЯЙСТВ, ГОЛОВ

Сельскохозяйственные  
организации

Крестьянские (фермерские)  
хозяйства  
и индивидуальные  
предприниматели

Личные подсобные  
и другие индивидуальные  
хозяйства граждан сельских  
населенных пунктов



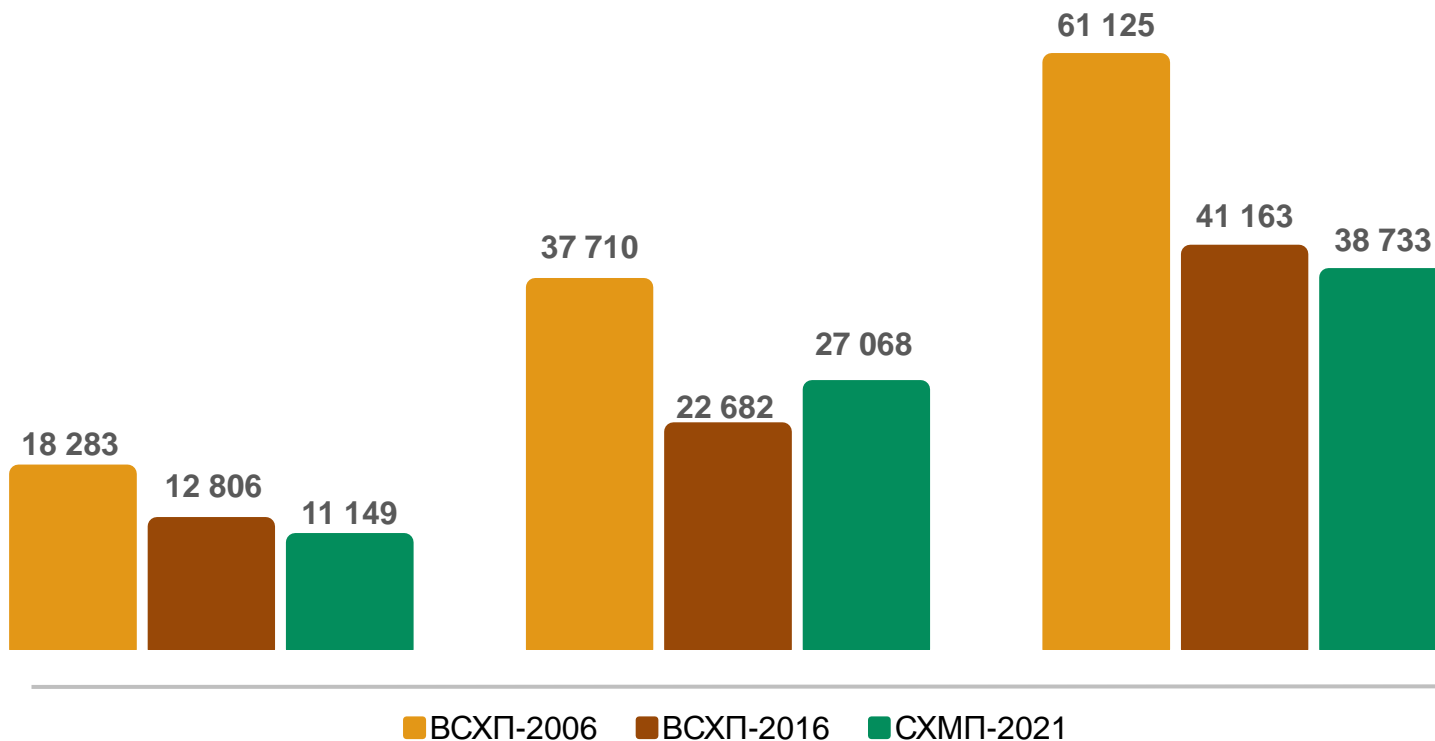


## ПОГОЛОВЬЕ КОРОВ ПО КАТЕГОРИЯМ ХОЗЯЙСТВ, ГОЛОВ

Сельскохозяйственные  
организации

Крестьянские (фермерские)  
хозяйства  
и индивидуальные  
предприниматели

Личные подсобные  
и другие индивидуальные  
хозяйства граждан сельских  
населенных пунктов





# СТРУКТУРА ПОГОЛОВЬЯ КРУПНОГО РОГАТОГО СКОТА СЕЛЬХОЗОРГАНИЗАЦИЙ ПО МУНИЦИПАЛЬНЫМ РАЙОНАМ И ГОРОДСКИМ ОКРУГАМ

НА 1 АВГУСТА 2021 ГОДА; В ПРОЦЕНТАХ ОТ ОБЩЕГО ПОГОЛОВЬЯ



**ПЯТЬ ВЕДУЩИХ РАЙОНОВ ПО НАИБОЛЬШЕМУ ПОГОЛОВЬЮ КРУПНОГО РОГАТОГО СКОТА**

**56%**

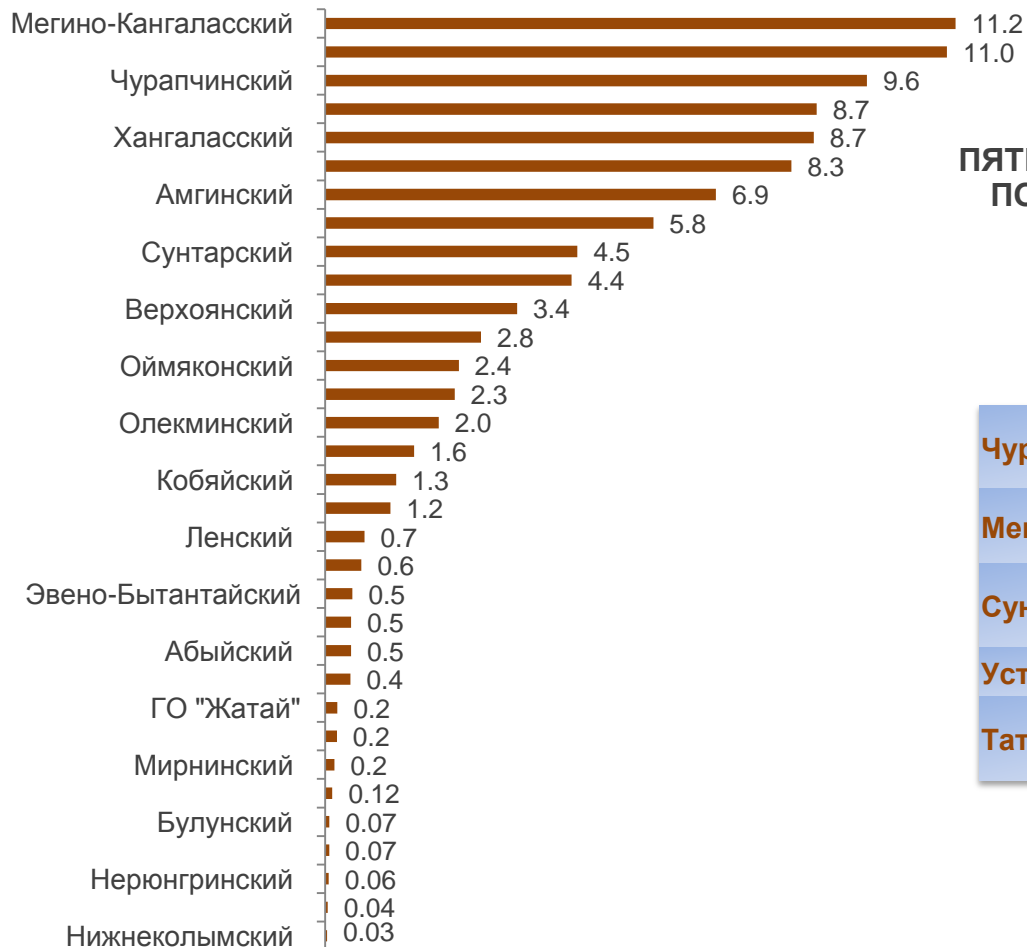
от общего количества поголовья сельхозорганизаций

<b>Таттинский</b>	<b>3 808 голов</b>
<b>Амгинский</b>	<b>3 536 голов</b>
<b>Вилюйский</b>	<b>3 218 голов</b>
<b>Хангаласский</b>	<b>3 061 голов</b>
<b>Мегино-Кангаласский</b>	<b>2 494 голов</b>



# СТРУКТУРА ПОГОЛОВЬЯ КРУПНОГО РОГАТОГО СКОТА КФХ и ИП ПО МУНИЦИПАЛЬНЫМ РАЙОНАМ И ГОРОДСКИМ ОКРУГАМ

НА 1 АВГУСТА 2021 ГОДА; В ПРОЦЕНТАХ ОТ ОБЩЕГО ПОГОЛОВЬЯ



ПЯТЬ ВЕДУЩИХ РАЙОНОВ ПО НАИБОЛЬШЕМУ  
ПОГОЛОВЬЮ КРУПНОГО РОГАТОГО СКОТА

**49,2%**

от общего количества поголовья  
КФХ и ИП

<b>Чурапчинский</b>	<b>11 690 голов</b>
<b>Мегино-Кангаласский</b>	<b>7 980 голов</b>
<b>Сунтарский</b>	<b>5 959 голов</b>
<b>Усть-Алданский</b>	<b>5 755 голов</b>
<b>Таттинский</b>	<b>5 724 голов</b>



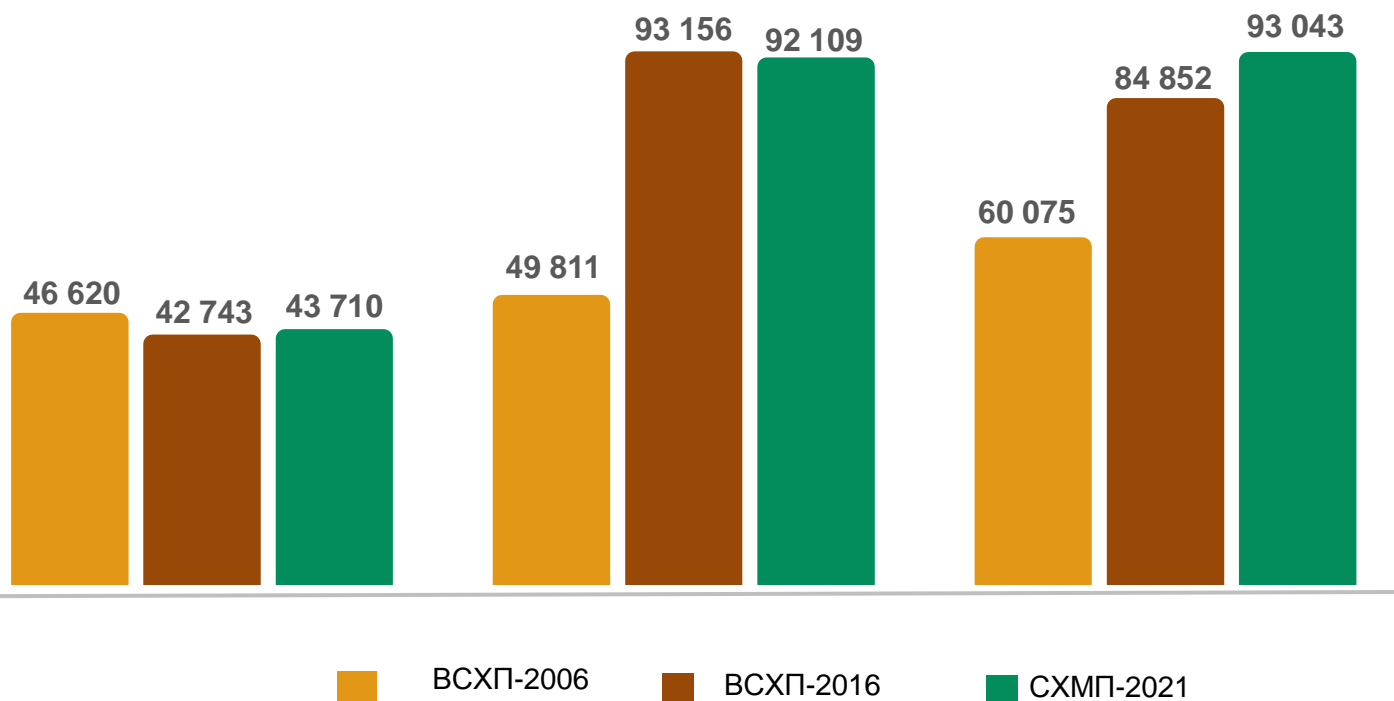


## ПОГОЛОВЬЕ ЛОШАДЕЙ ПО КАТЕГОРИЯМ ХОЗЯЙСТВ, ГОЛОВ

Сельскохозяйственные организации

Крестьянские (фермерские) хозяйства и индивидуальные предприниматели

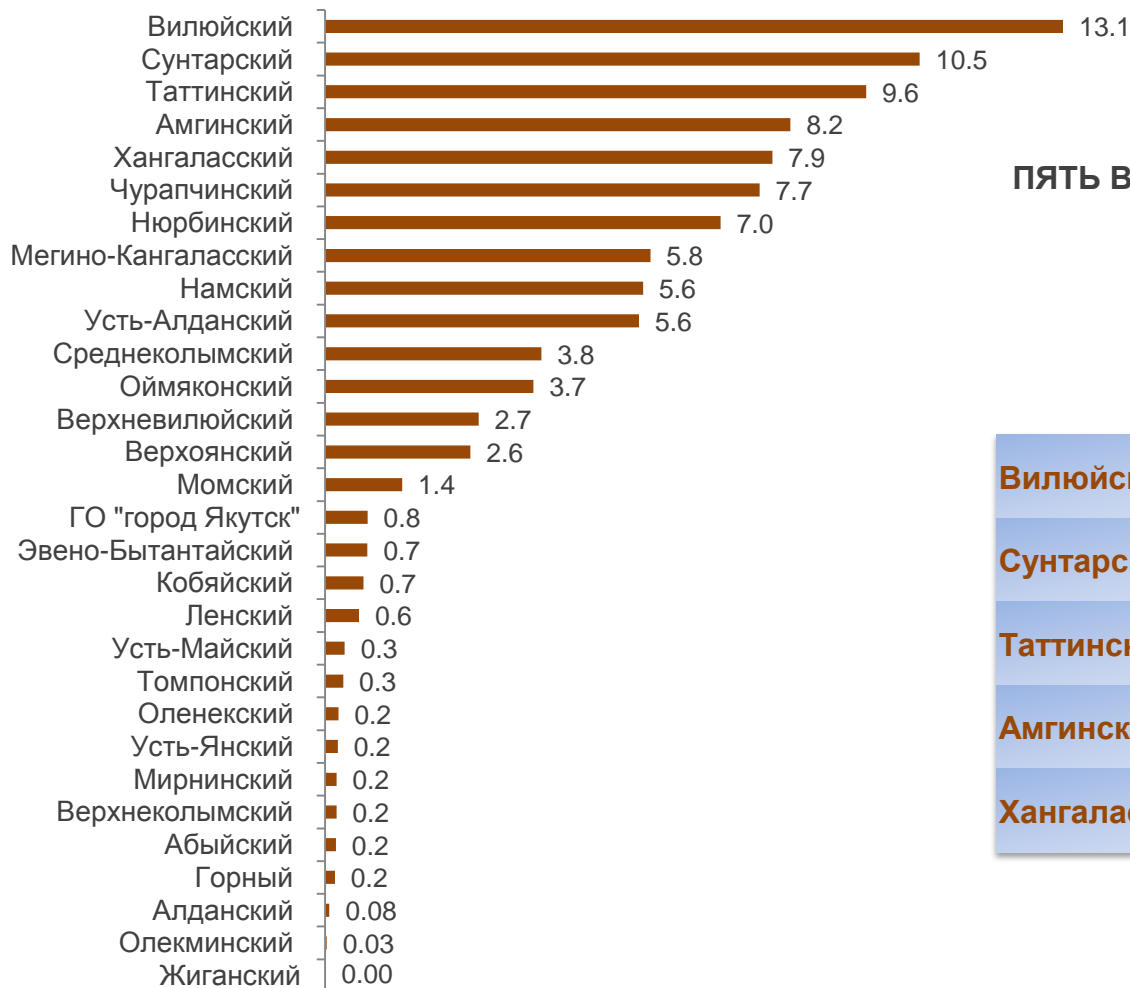
Личные подсобные и другие индивидуальные хозяйства граждан сельских населенных пунктов





# СТРУКТУРА ПОГОЛОВЬЯ ЛОШАДЕЙ СЕЛЬХОЗОРГАНИЗАЦИЙ ПО МУНИЦИПАЛЬНЫМ РАЙОНАМ И ГОРОДСКИМ ОКРУГАМ

НА 1 АВГУСТА 2021 ГОДА; В ПРОЦЕНТАХ ОТ ОБЩЕГО ПОГОЛОВЬЯ



ПЯТЬ ВЕДУЩИХ РАЙОНОВ ПО НАИБОЛЬШЕМУ ПОГОЛОВЬЮ ЛОШАДЕЙ

**49,3%**

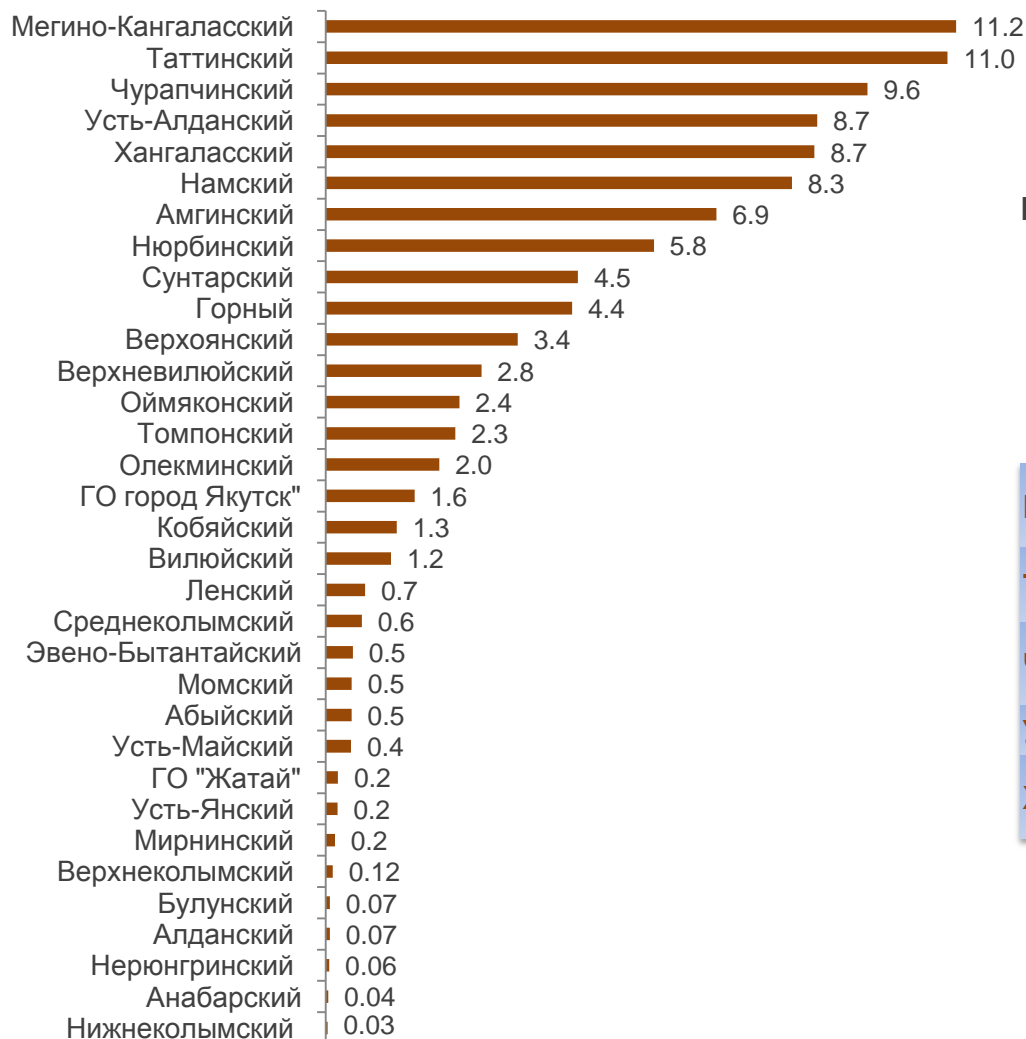
от общего количества поголовья сельхозорганизаций

<b>Вилюйский</b>	<b>5 715 голов</b>
<b>Сунтарский</b>	<b>4 605 голов</b>
<b>Таттинский</b>	<b>4 189 голов</b>
<b>Амгинский</b>	<b>3 603 голов</b>
<b>Хангаласский</b>	<b>3 463 голов</b>



# СТРУКТУРА ПОГОЛОВЬЯ ЛОШАДЕЙ КФХ и ИП ПО МУНИЦИПАЛЬНЫМ РАЙОНАМ И ГОРОДСКИМ ОКРУГАМ

НА 1 АВГУСТА 2021 ГОДА; В ПРОЦЕНТАХ ОТ ОБЩЕГО ПОГОЛОВЬЯ



## ПЯТЬ ВЕДУЩИХ РАЙОНОВ ПО НАИБОЛЬШЕМУ ПОГОЛОВЬЮ КРУПНОГО РОГАТОГО СКОТА

**49,2%**

от общего количества поголовья  
КФХ и ИП

<b>Мегино-Кангаласский</b>	<b>10 287 голов</b>
<b>Таттинский</b>	<b>10 147 голов</b>
<b>Чурапчинский</b>	<b>8 842 голов</b>
<b>Усть-Алданский</b>	<b>8 020 голов</b>
<b>Хангаласский</b>	<b>7 973 голов</b>

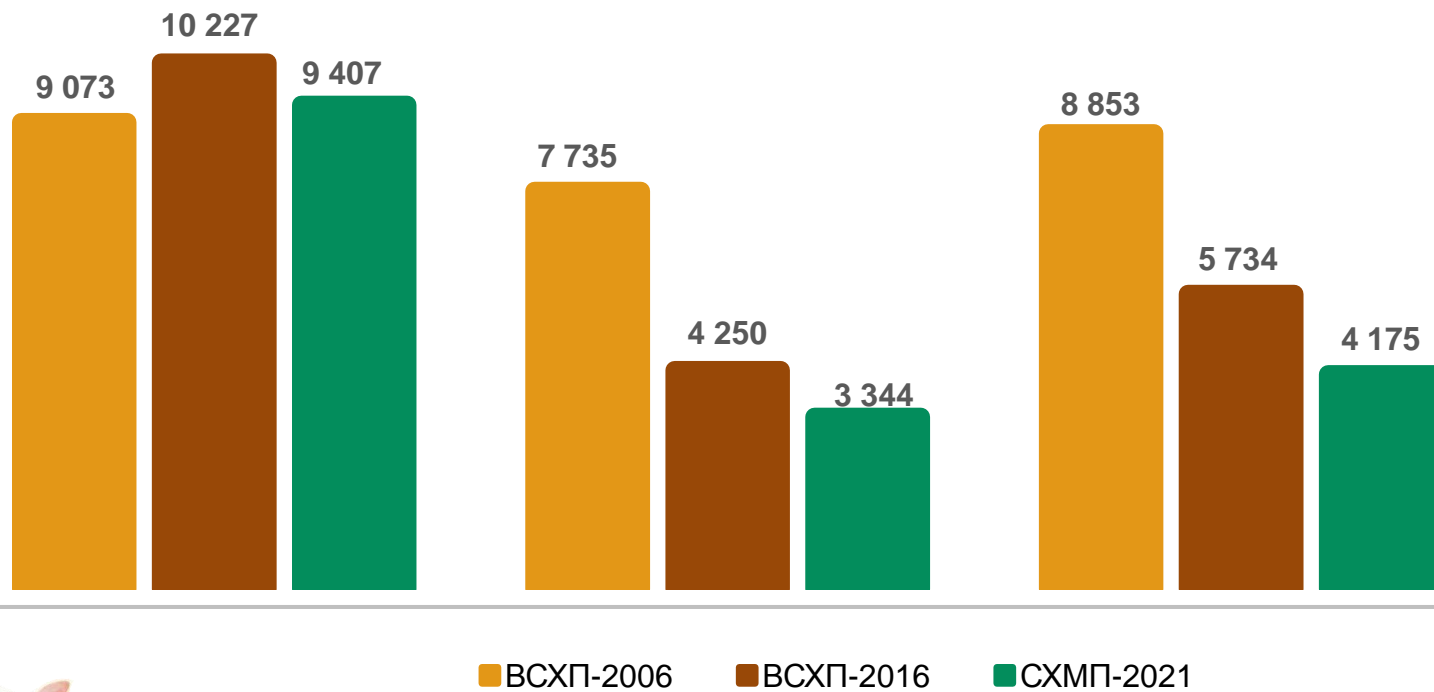


## ПОГОЛОВЬЕ СВИНЕЙ ПО КАТЕГОРИЯМ ХОЗЯЙСТВ, ГОЛОВ

Сельскохозяйственные организации

Крестьянские (фермерские) хозяйства и индивидуальные предприниматели

Личные подсобные и другие индивидуальные хозяйства граждан сельских населенных пунктов





# СТРУКТУРА ПОГОЛОВЬЯ СВИНЕЙ ПО МУНИЦИПАЛЬНЫМ РАЙОНАМ И ГОРОДСКИМ ОКРУГАМ

НА 1 АВГУСТА 2021 ГОДА; В ПРОЦЕНТАХ ОТ ОБЩЕГО ПОГОЛОВЬЯ

## КРЕСТЬЯНСКИЕ (ФЕРМЕРСКИЕ) ХОЗЯЙСТВА И ИНДИВИДУАЛЬНЫЕ ПРЕДПРИНИМАТЕЛИ



## СЕЛЬСКОХОЗЯЙСТВЕННЫЕ ОРГАНИЗАЦИИ



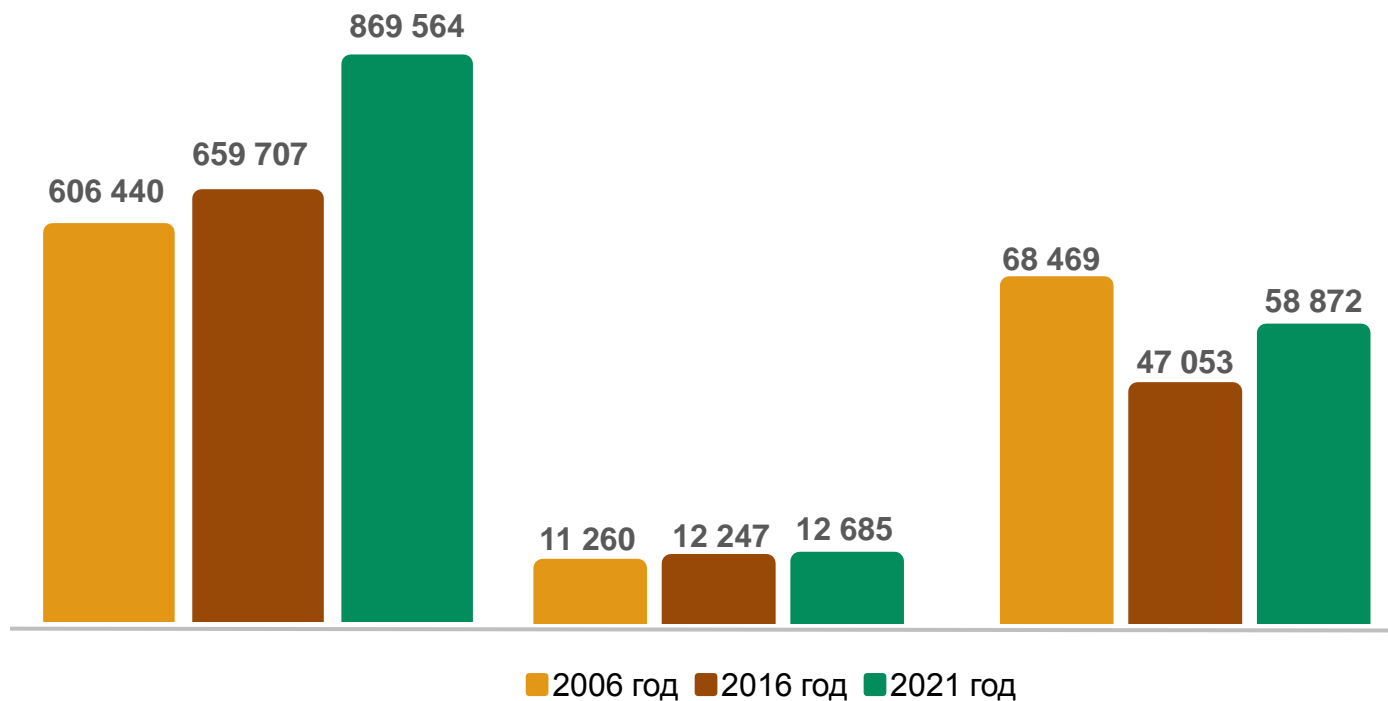


## ПОГОЛОВЬЕ ПТИЦЫ ВСЕХ ВИДОВ ПО КАТЕГОРИЯМ ХОЗЯЙСТВ, ГОЛОВ

Сельскохозяйственные  
организации

Крестьянские (фермерские)  
хозяйства  
и индивидуальные  
предприниматели

Личные подсобные  
и другие индивидуальные  
хозяйства граждан сельских  
населенных пунктов

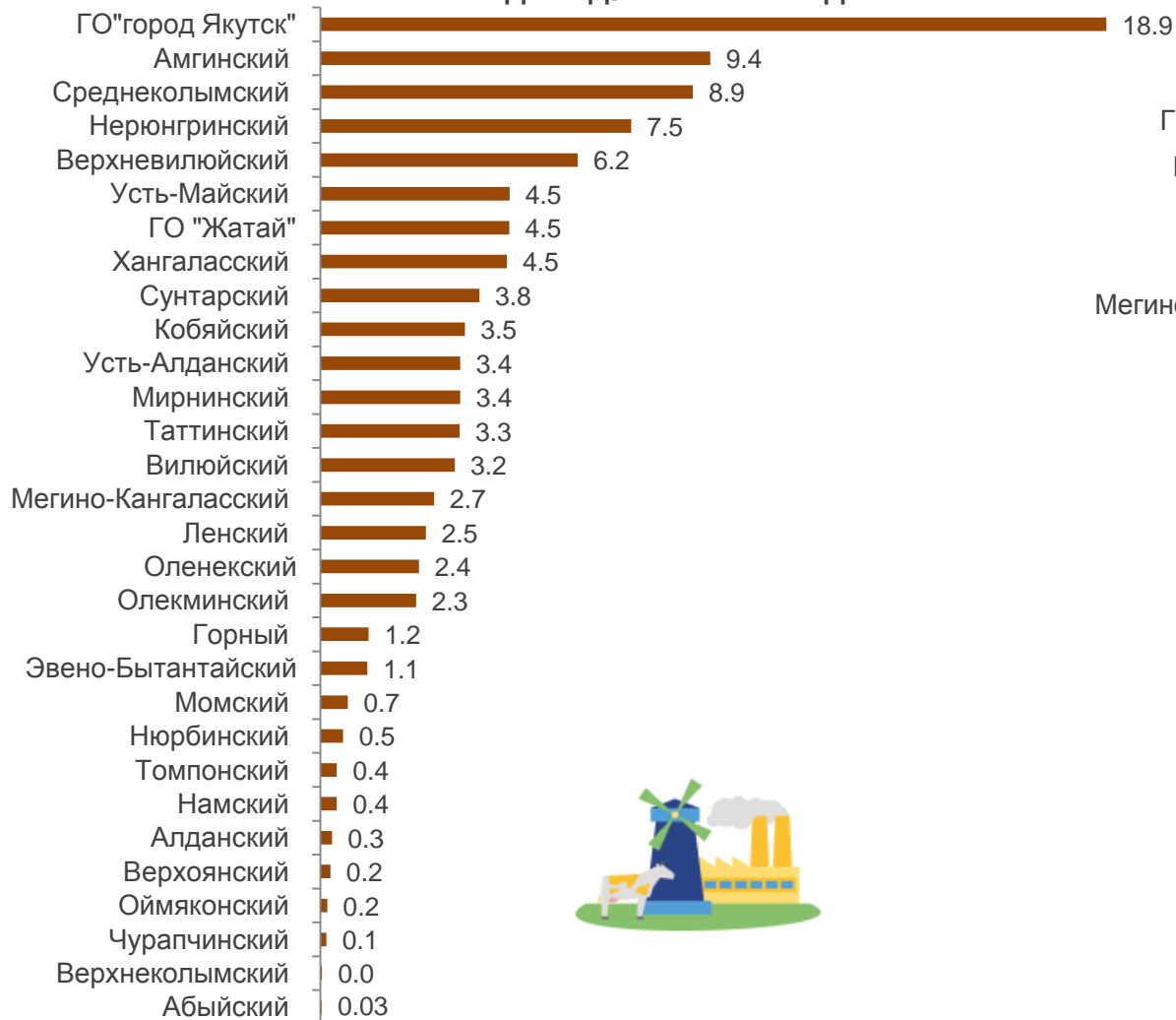




# СТРУКТУРА ПОГОЛОВЬЯ ПТИЦ ВСЕХ ВИДОВ ПО МУНИЦИПАЛЬНЫМ РАЙОНАМ И ГОРОДСКИМ ОКРУГАМ

НА 1 АВГУСТА 2021 ГОДА; В ПРОЦЕНТАХ ОТ ОБЩЕГО ПОГОЛОВЬЯ

## КРЕСТЬЯНСКИЕ (ФЕРМЕРСКИЕ) ХОЗЯЙСТВА И ИНДИВИДУАЛЬНЫЕ ПРЕДПРИНИМАТЕЛИ



## СЕЛЬСКОХОЗЯЙСТВЕННЫЕ ОРГАНИЗАЦИИ

