



ТЕРРИТОРИАЛЬНЫЙ ОРГАН
ФЕДЕРАЛЬНОЙ СЛУЖБЫ
ГОСУДАРСТВЕННОЙ СТАТИСТИКИ
ПО РЕСПУБЛИКЕ САХА (ЯКУТИЯ)

ТОРГОВЛЯ И ОБЩЕСТВЕННОЕ ПИТАНИЕ

январь – ноябрь 2023 года

22.01.2024

СОДЕРЖАНИЕ

Розничная торговля	3
Оптовая торговля	10
Общественное питание	13

1

Розничная торговля

ОБОРОТ РОЗНИЧНОЙ ТОРГОВЛИ*

январь – ноябрь 2023 года

САХА(ЯКУТИЯ)СТАТ

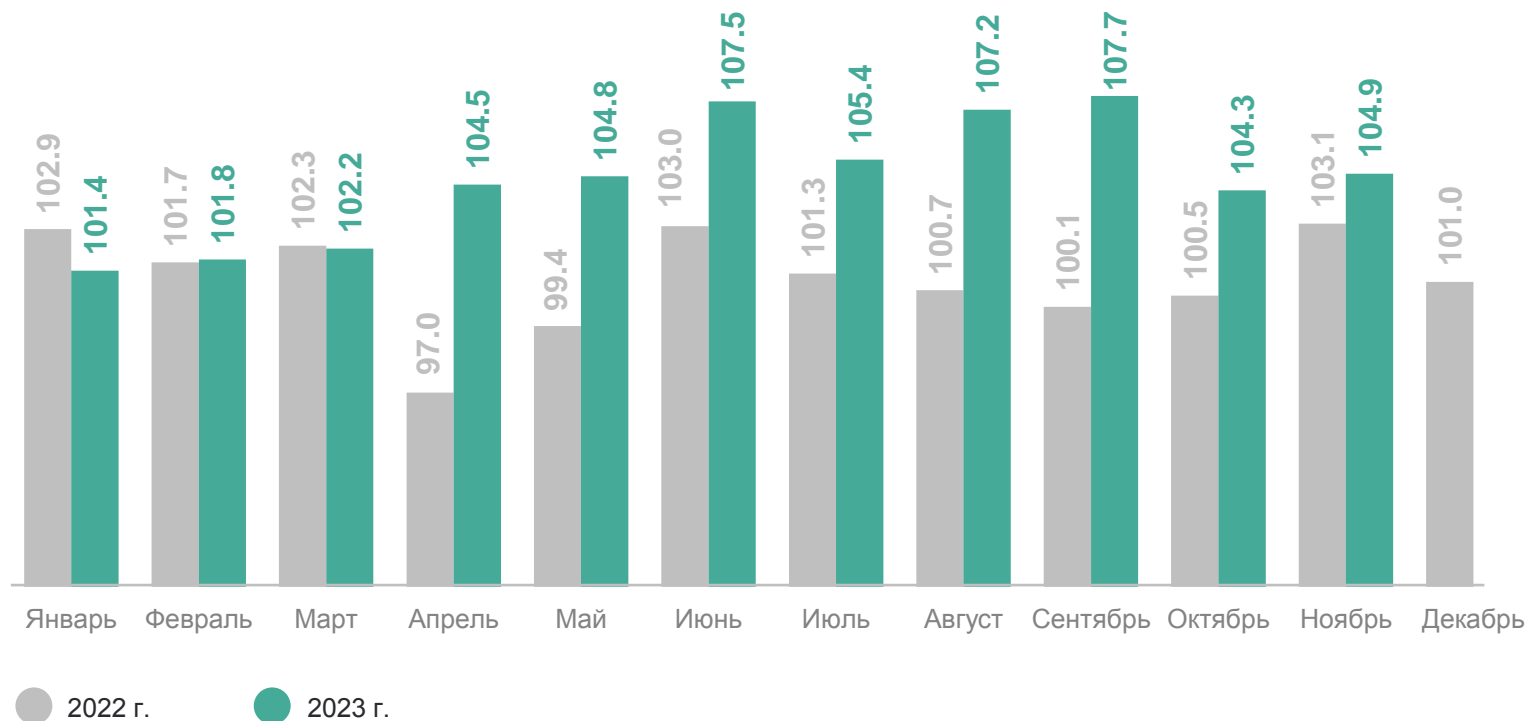
в % к соответствующему месяцу предыдущего года**

306 202.2

млн рублей

104.7%

к январю – ноябрю 2022 года**



* С дорасчетом на объемы деятельности, не наблюдаемые прямыми статистическими методами.

** В сопоставимых ценах.

ОБОРОТ РОЗНИЧНОЙ ТОРГОВЛИ ПИЩЕВЫМИ ПРОДУКТАМИ, ВКЛЮЧАЯ НАПИТКИ, И ТАБАЧНЫМИ ИЗДЕЛИЯМИ*

январь – ноябрь 2023 года

САХА(ЯКУТИЯ)СТАТ

в % к соответствующему месяцу предыдущего года**

146 372.1

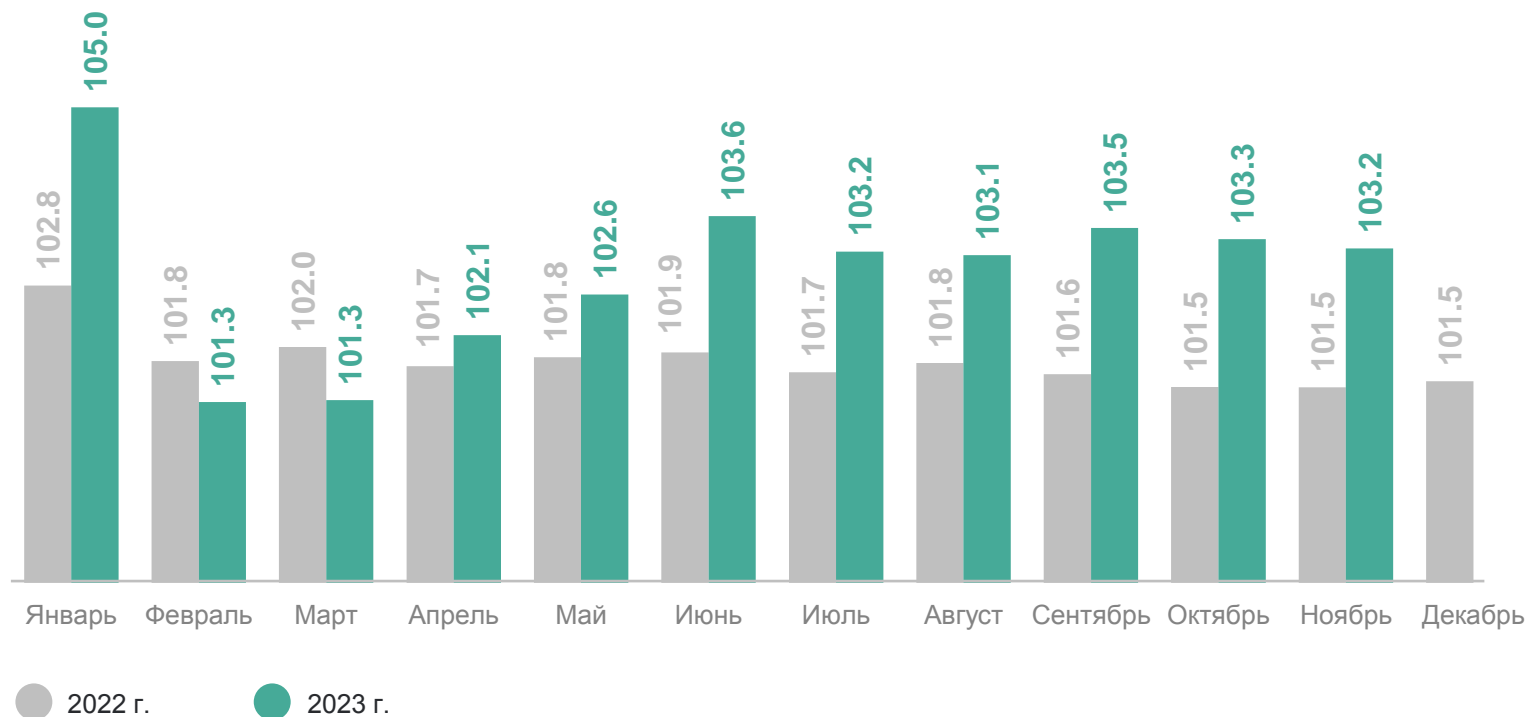
млн рублей

103.2%

к январю – ноябрю 2022 года**

47.8%

к общему обороту розничной торговли



* С дорасчетом на объемы деятельности, не наблюдаемые прямыми статистическими методами.

** В сопоставимых ценах.

ИЗМЕНЕНИЕ ОСНОВНЫХ ПИЩЕВЫХ ПРОДУКТОВ, ВКЛЮЧАЯ НАПИТКИ, И ТАБАЧНЫХ ИЗДЕЛИЙ*

январь – ноябрь 2023 года в % к январю – ноябрю 2022 года**

САХА(ЯКУТИЯ)СТАТ

Мясо и мясные продукты

103.8 ↑

Кондитерские изделия

143.5 ↑

Молочные продукты

97.3 ↓

Рыба, ракообразные и моллюски

101.0 ↑

Хлеб и хлебо–булочные изделия

195.5 ↑

Мука

86.9 ↓

Растительные масла

133.9 ↑

Свежие овощи

в 3.1 р. ↑

Сахар

84.3 ↓

Животные масла и жиры

121.7 ↑

Свежие фрукты

130.6 ↑

Яйца

89.5 ↓



Рост



Снижение

* В организациях, не относящихся к субъектам малого предпринимательства.

** В сопоставимых ценах.

ОБОРОТ РОЗНИЧНОЙ ТОРГОВЛИ НЕПРОДОВОЛЬСТВЕННЫМИ ТОВАРАМИ*

январь – ноябрь 2023 года

САХА(ЯКУТИЯ)СТАТ

в % к соответствующему месяцу предыдущего года**

159 830.1

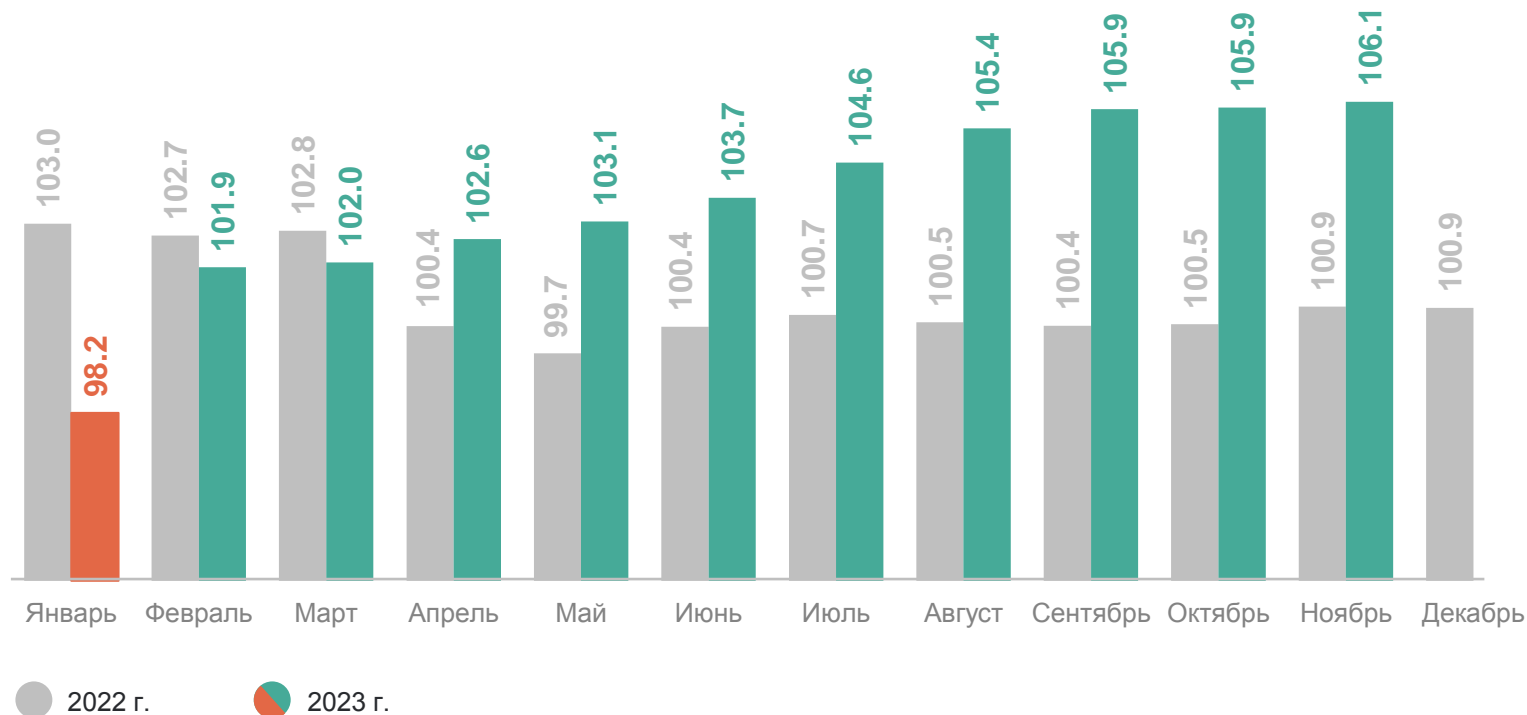
млн рублей

106.1%

к январю – ноябрю 2022 года**

52.2%

к общему обороту розничной
торговли



* С дорасчетом на объемы деятельности, не наблюдаемые прямыми статистическими методами.

** В сопоставимых ценах.

ИЗМЕНЕНИЕ ОСНОВНЫХ НЕПРОДОВОЛЬСТВЕННЫХ ТОВАРОВ*

январь – ноябрь 2023 года в % к январю – ноябрю 2022 года**

САХА(ЯКУТИЯ)СТАТ

Книги **190.8 ↑**

Мужская, женская и детская одежда **в 2.0 р. ↑**

Обувь **в 2.1 р. ↑**

Бытовые электротовары **129.9 ↑**

Спортивное оборудование и спортивные товары **154.7 ↑**

Ювелирные изделия **158.2 ↑**

Косметические и парфюмерные товары*** **119.5 ↑**

Бензины автомобильные **114.4 ↑**

Дизельное топливо **121.7 ↑**

Мобильные телефоны **98.1 ↓**

Строительные материалы **52.3 ↓**

Лекарственные средства **94.9 ↓**



Рост



Снижение

* В организациях, не относящихся к субъектам малого предпринимательства.

** В сопоставимых ценах.

*** Кроме мыла.

ОБОРОТ РОЗНИЧНОЙ ТОРГОВЛИ

январь – ноябрь 2023 года в % к январю – ноябрю 2022 года*

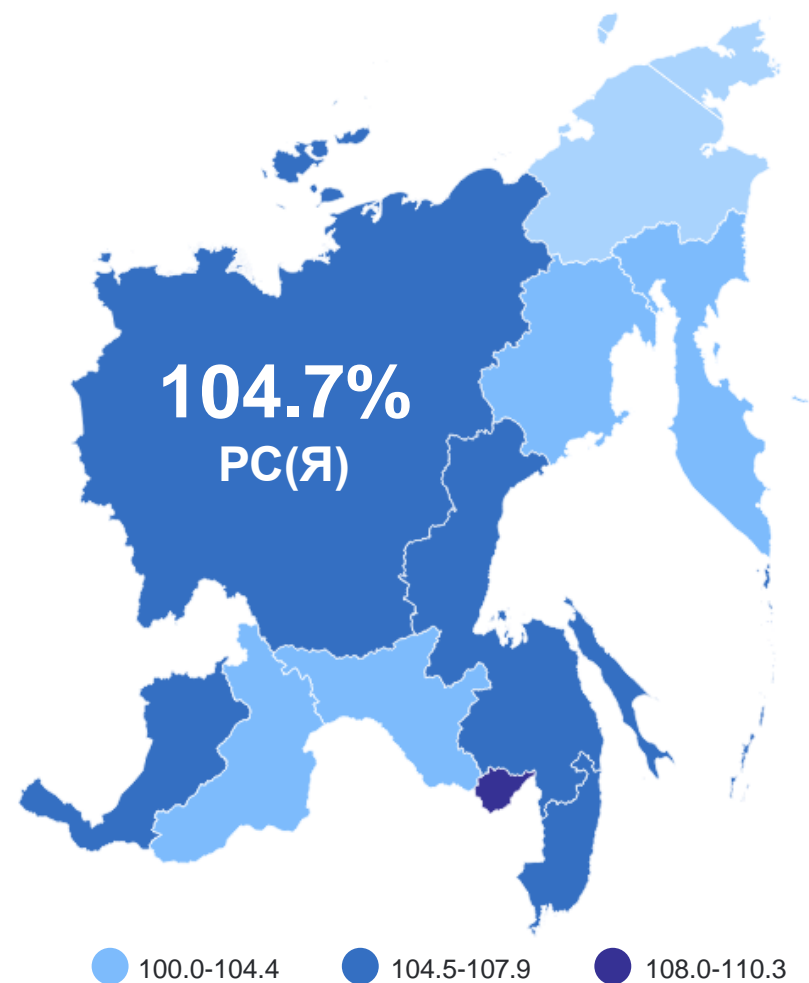
САХА(ЯКУТИЯ)СТАТ

Значения по регионам Дальневосточного федерального округа



105.9%
Российская Федерация


103.6%
Дальневосточный
Федеральный округ



* В сопоставимых ценах.

2

Оптовая торговля



ОБОРОТ ОПТОВОЙ ТОРГОВЛИ*

январь – ноябрь 2023 года

САХА(ЯКУТИЯ)СТАТ

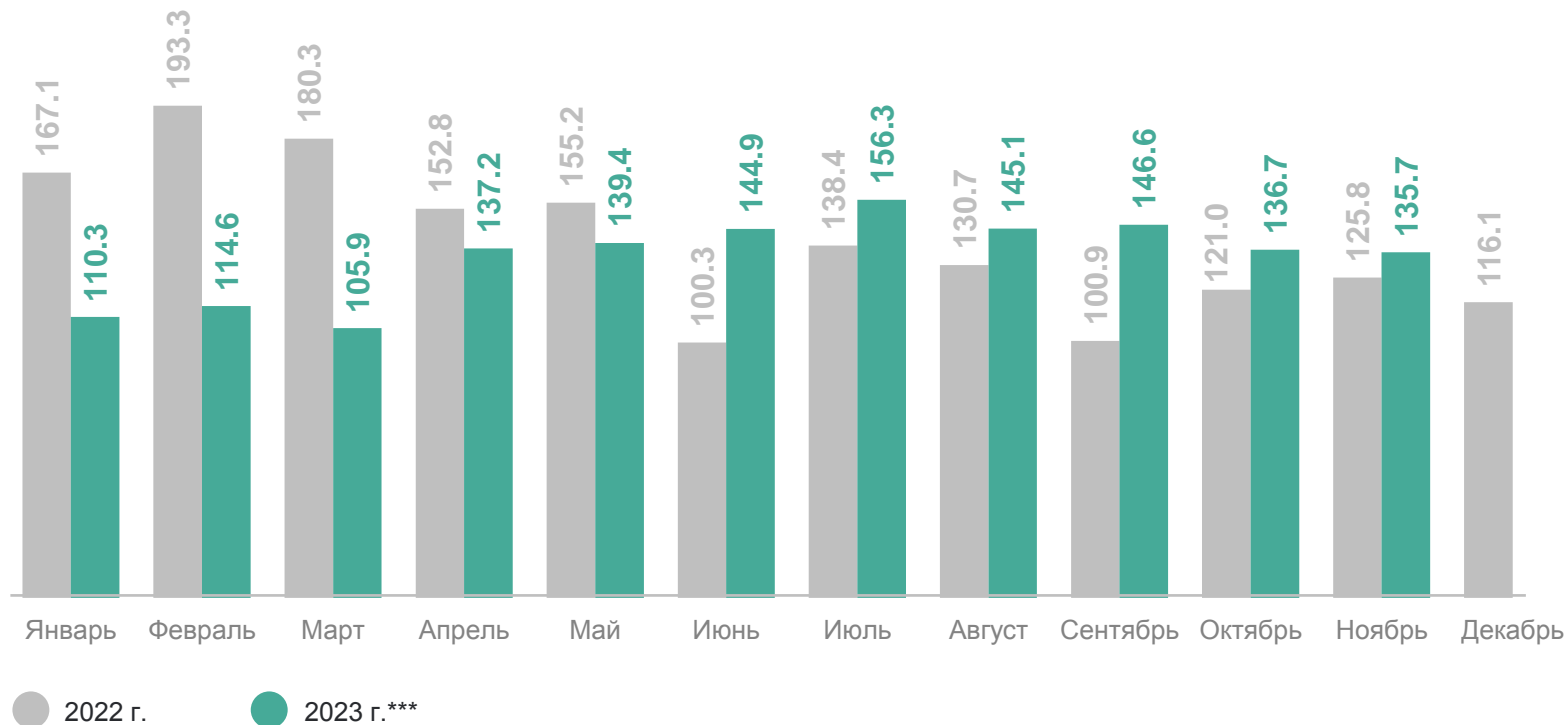
в % к соответствующему месяцу предыдущего года**

344 743.9

млн рублей

133.9%

к январю – ноябрю 2022 года**



* С учетом субъектов малого предпринимательства с дорасчетом на объемы деятельности, не наблюдаемой прямыми статистическими методами.

** В сопоставимых ценах.

*** Данные за июль, август, сентябрь, октябрь уточнены по итогам квартальной отчетности.

ОБОРОТ ОПТОВОЙ ТОРГОВЛИ

январь – ноябрь 2023 года в % к январю – ноябрю 2022 года*

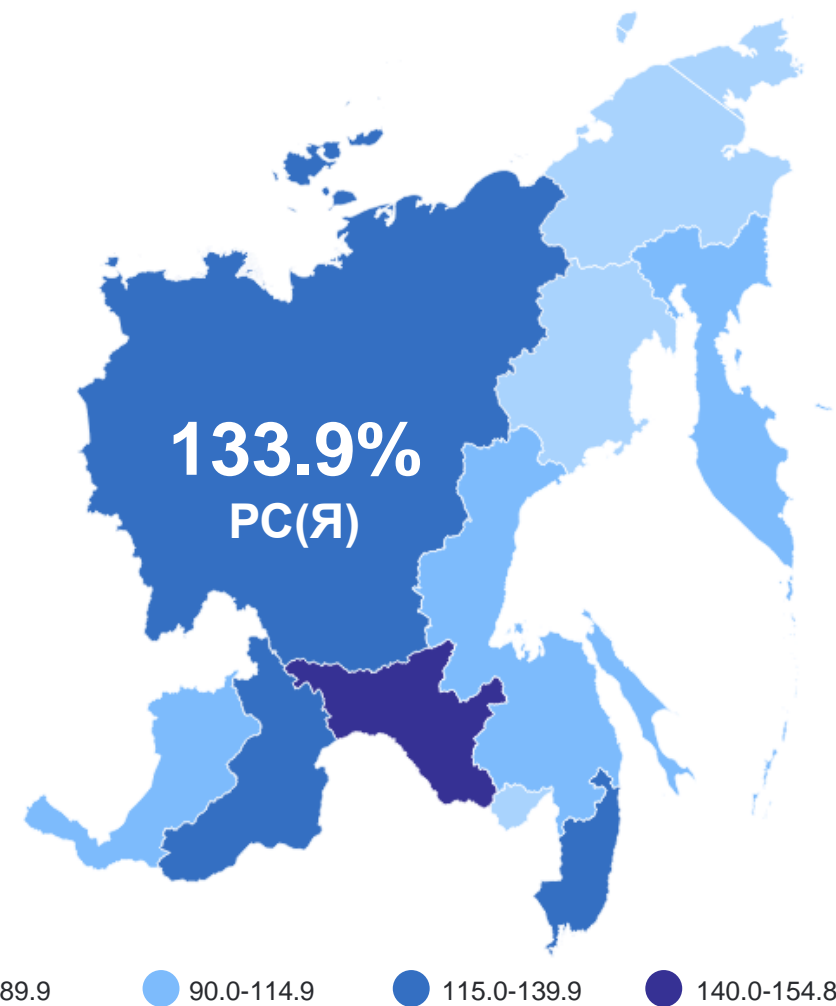
САХА(ЯКУТИЯ)СТАТ

Значения по регионам Дальневосточного федерального округа



110.5%
Российская Федерация

117.8%
Дальневосточный
Федеральный округ



* В сопоставимых ценах.

3

Общественное питание

ОБОРОТ ОБЩЕСТВЕННОГО ПИТАНИЯ*

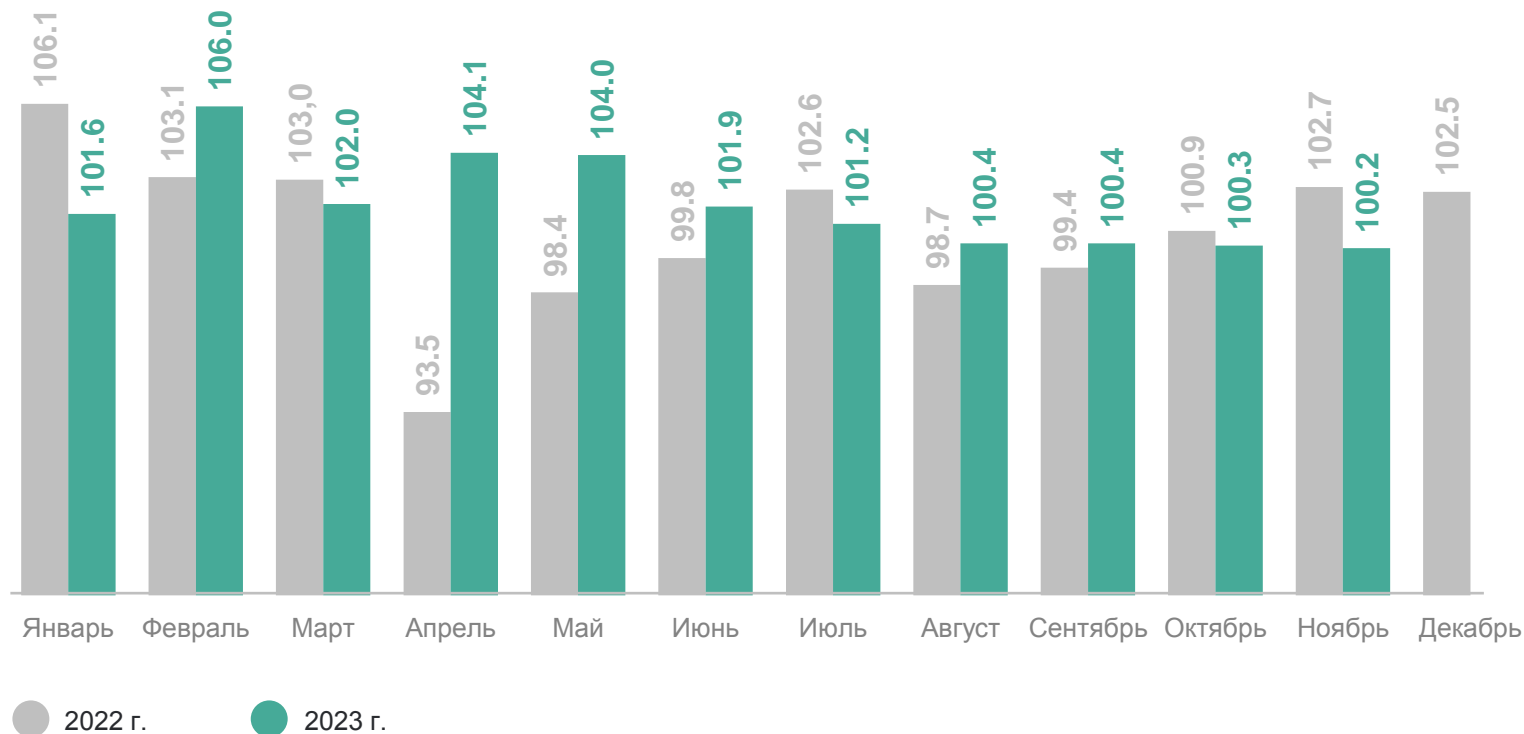
январь – ноябрь 2023 года

САХА(ЯКУТИЯ)СТАТ

29 033.0
млн рублей

101.8%
к январю – ноябрю 2022 года**

в % к соответствующему месяцу предыдущего года**



* С дорасчетом на объемы деятельности, не наблюдаемые прямыми статистическими методами.

** В сопоставимых ценах.

ОБОРОТ ОБЩЕСТВЕННОГО ПИТАНИЯ

январь – ноябрь 2023 года в % к январю – ноябрю 2022 года*

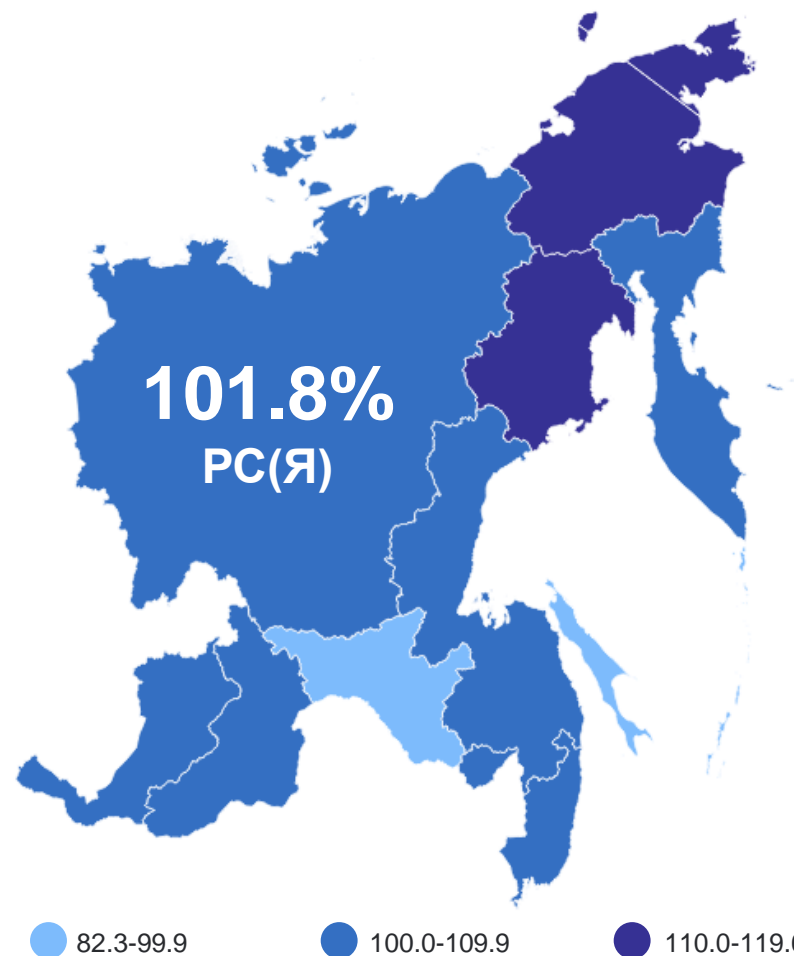
САХА(ЯКУТИЯ)СТАТ

Значения по регионам Дальневосточного федерального округа



112.5%
Российская Федерация

102.4%
Дальневосточный
Федеральный округ



* В сопоставимых ценах.