



ТЕРРИТОРИАЛЬНЫЙ ОРГАН  
ФЕДЕРАЛЬНОЙ СЛУЖБЫ  
ГОСУДАРСТВЕННОЙ СТАТИСТИКИ  
ПО РЕСПУБЛИКЕ САХА (ЯКУТИЯ)

# ТОРГОВЛЯ И ОБЩЕСТВЕННОЕ ПИТАНИЕ

январь – ноябрь 2023 года

22.01.2024

# СОДЕРЖАНИЕ

Розничная торговля	3
Оптовая торговля	10
Общественное питание	13

1

Розничная торговля

# ОБОРОТ РОЗНИЧНОЙ ТОРГОВЛИ\*

январь – ноябрь 2023 года

САХА(ЯКУТИЯ)СТАТ

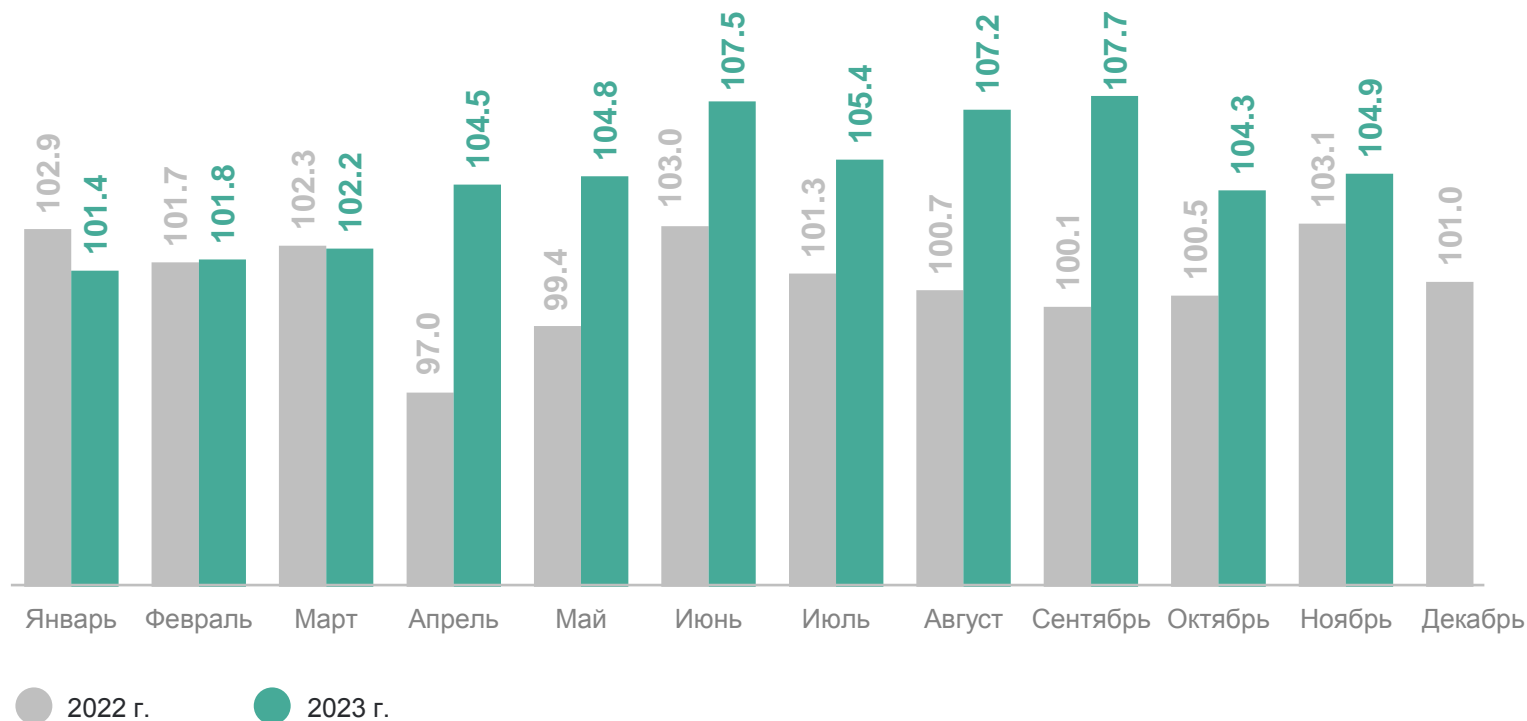
в % к соответствующему месяцу предыдущего года\*\*

**306 202.2**

млн рублей

**104.7%**

к январю – ноябрю 2022 года\*\*



\* С дорасчетом на объемы деятельности, не наблюдаемые прямыми статистическими методами.

\*\* В сопоставимых ценах.

# ОБОРОТ РОЗНИЧНОЙ ТОРГОВЛИ ПИЩЕВЫМИ ПРОДУКТАМИ, ВКЛЮЧАЯ НАПИТКИ, И ТАБАЧНЫМИ ИЗДЕЛИЯМИ\*

январь – ноябрь 2023 года

САХА(ЯКУТИЯ)СТАТ

в % к соответствующему месяцу предыдущего года\*\*

**146 372.1**

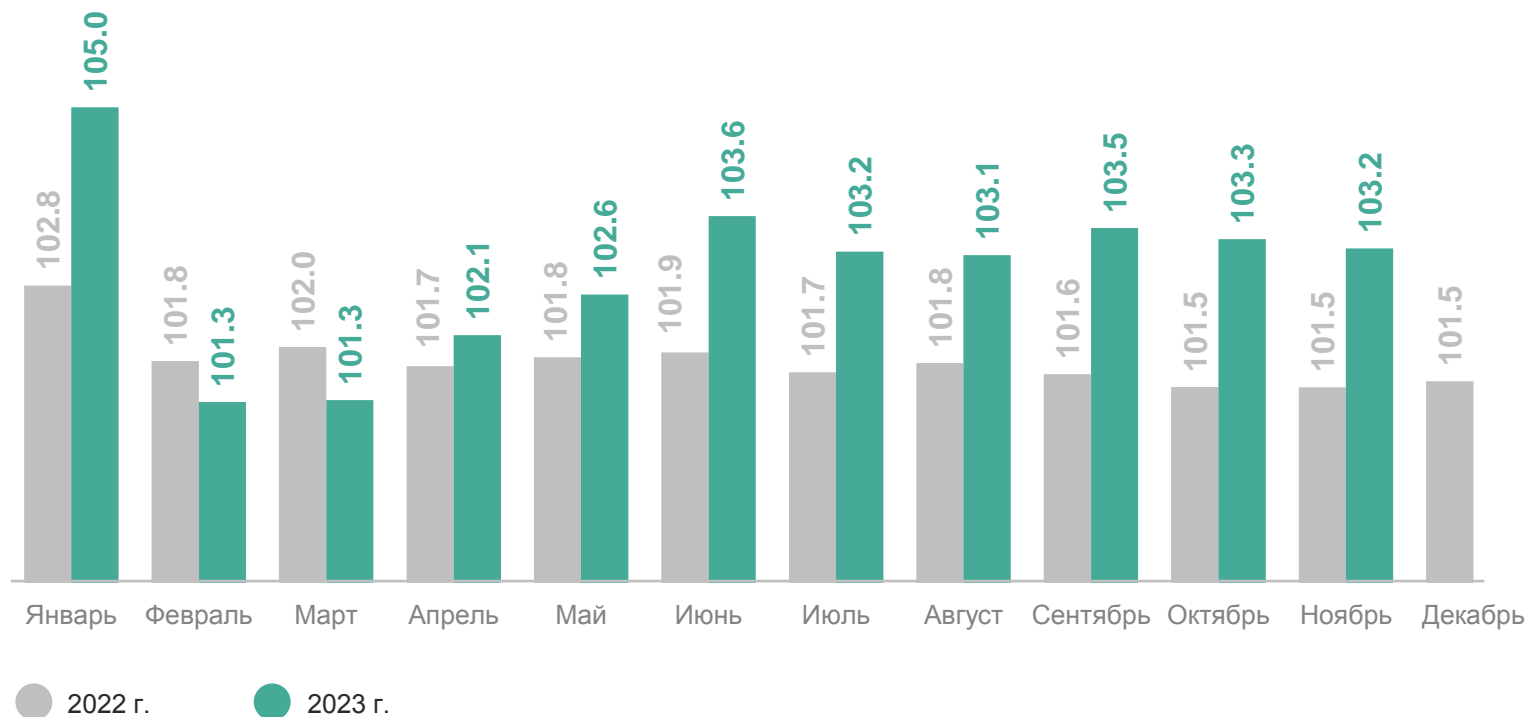
млн рублей

**103.2%**

к январю – ноябрю 2022 года\*\*

**47.8%**

к общему обороту розничной торговли



\* С дорасчетом на объемы деятельности, не наблюдаемые прямыми статистическими методами.

\*\* В сопоставимых ценах.

# ИЗМЕНЕНИЕ ОСНОВНЫХ ПИЩЕВЫХ ПРОДУКТОВ, ВКЛЮЧАЯ НАПИТКИ, И ТАБАЧНЫХ ИЗДЕЛИЙ\*

январь – ноябрь 2023 года в % к январю – ноябрю 2022 года\*\*

САХА(ЯКУТИЯ)СТАТ

Мясо и мясные продукты

103.8 ↑

Кондитерские изделия

143.5 ↑

Молочные продукты

97.3 ↓

Рыба, ракообразные и моллюски

101.0 ↑

Хлеб и хлебо–булочные изделия

195.5 ↑

Мука

86.9 ↓

Растительные масла

133.9 ↑

Свежие овощи

в 3.1 р. ↑

Сахар

84.3 ↓

Животные масла и жиры

121.7 ↑

Свежие фрукты

130.6 ↑

Яйца

89.5 ↓



Рост



Снижение

\* В организациях, не относящихся к субъектам малого предпринимательства.

\*\* В сопоставимых ценах.

# ОБОРОТ РОЗНИЧНОЙ ТОРГОВЛИ НЕПРОДОВОЛЬСТВЕННЫМИ ТОВАРАМИ\*

январь – ноябрь 2023 года

САХА(ЯКУТИЯ)СТАТ

в % к соответствующему месяцу предыдущего года\*\*

**159 830.1**

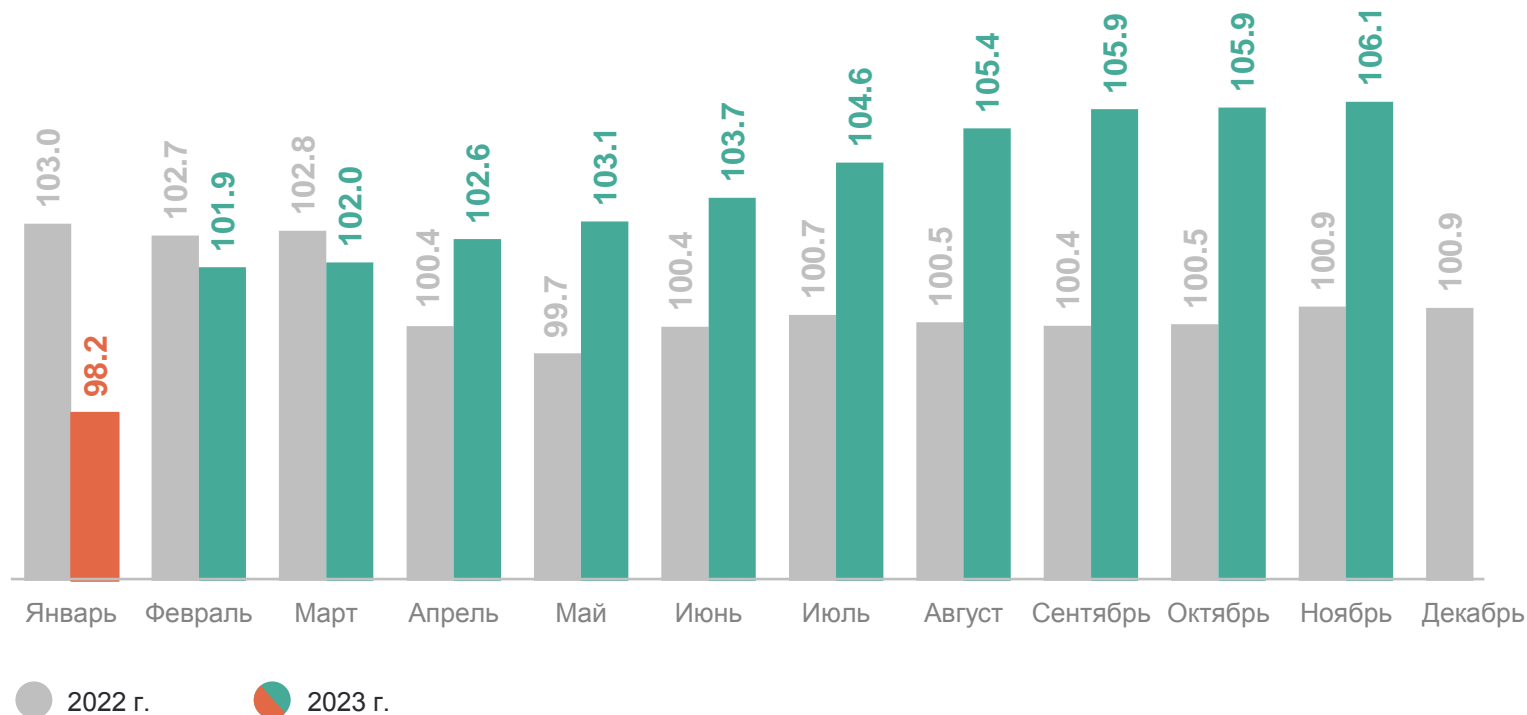
млн рублей

**106.1%**

к январю – ноябрю 2022 года\*\*

**52.2%**

к общему обороту розничной  
торговли



\* С дорасчетом на объемы деятельности, не наблюдаемые прямыми статистическими методами.

\*\* В сопоставимых ценах.

# ИЗМЕНЕНИЕ ОСНОВНЫХ НЕПРОДОВОЛЬСТВЕННЫХ ТОВАРОВ\*

январь – ноябрь 2023 года в % к январю – ноябрю 2022 года\*\*

САХА(ЯКУТИЯ)СТАТ

Книги **190.8 ↑**

Мужская, женская и детская одежда **в 2.0 р. ↑**

Обувь **в 2.1 р. ↑**

Бытовые электротовары **129.9 ↑**

Спортивное оборудование и спортивные товары **154.7 ↑**

Ювелирные изделия **158.2 ↑**

Косметические и парфюмерные товары\*\*\* **119.5 ↑**

Бензины автомобильные **114.4 ↑**

Дизельное топливо **121.7 ↑**

Мобильные телефоны **98.1 ↓**

Строительные материалы **52.3 ↓**

Лекарственные средства **94.9 ↓**



Рост



Снижение

\* В организациях, не относящихся к субъектам малого предпринимательства.

\*\* В сопоставимых ценах.

\*\*\* Кроме мыла.



# ОБОРОТ РОЗНИЧНОЙ ТОРГОВЛИ

январь – ноябрь 2023 года в % к январю – ноябрю 2022 года\*

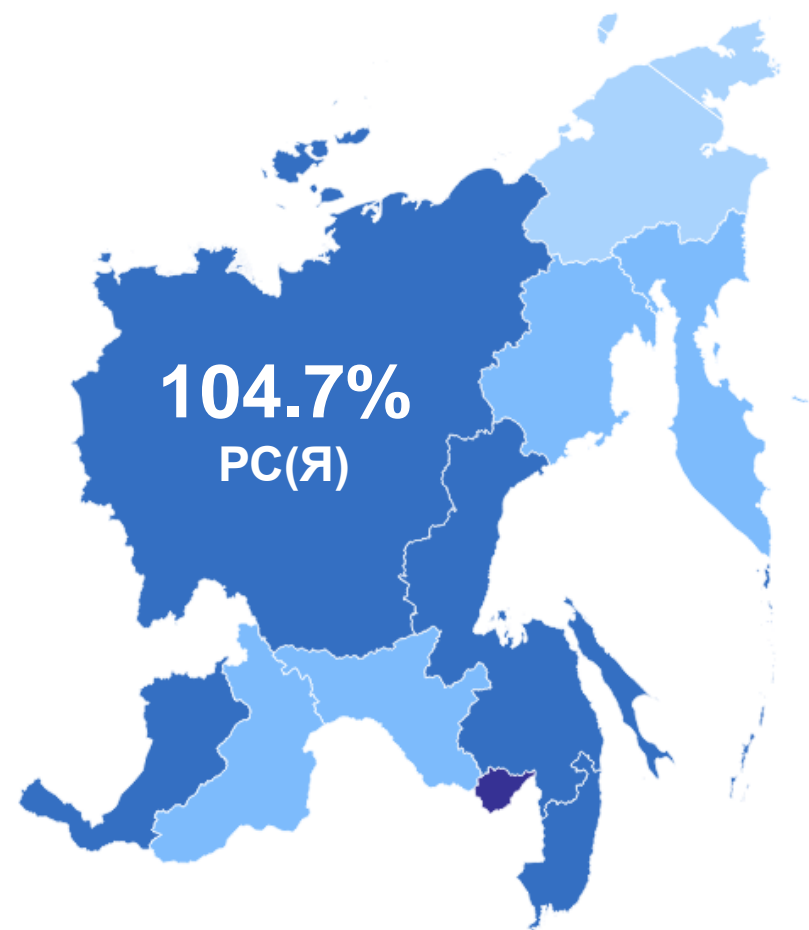
САХА(ЯКУТИЯ)СТАТ

Значения по регионам Дальневосточного федерального округа



105.9%  
Российская Федерация

103.6%  
Дальневосточный  
Федеральный округ



● 97.1-99.9    ● 100.0-104.4    ● 104.5-107.9    ● 108.0-110.3

\* В сопоставимых ценах.

# 2

## Оптовая торговля

# ОБОРОТ ОПТОВОЙ ТОРГОВЛИ\*

январь – ноябрь 2023 года

САХА(ЯКУТИЯ)СТАТ

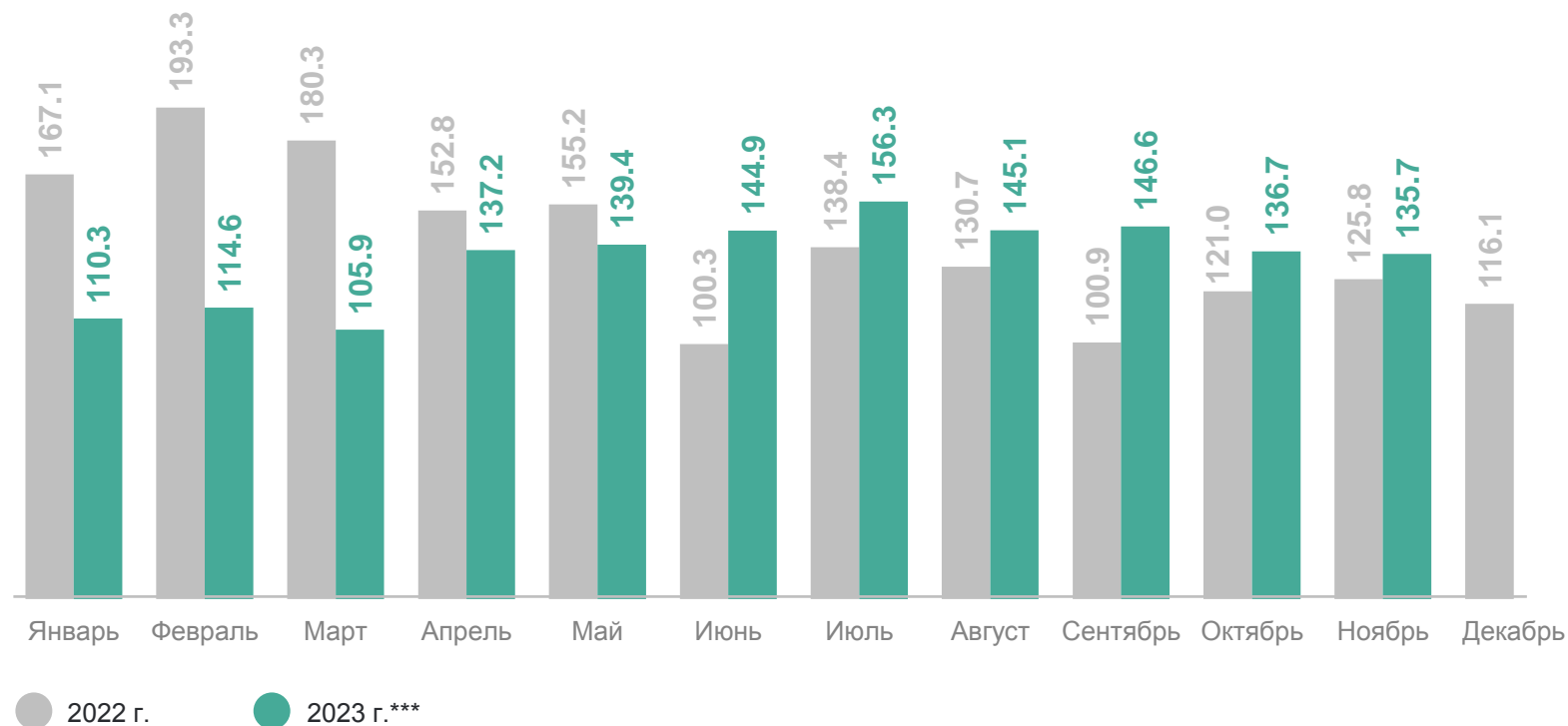
в % к соответствующему месяцу предыдущего года\*\*

**344 743.9**

млн рублей

**133.9%**

к январю – ноябрю 2022 года\*\*



\* С учетом субъектов малого предпринимательства с дорасчетом на объемы деятельности, не наблюдаемой прямыми статистическими методами.

\*\* В сопоставимых ценах.

\*\*\* Данные за июль, август, сентябрь, октябрь уточнены по итогам квартальной отчетности.

# ОБОРОТ ОПТОВОЙ ТОРГОВЛИ

январь – ноябрь 2023 года в % к январю – ноябрю 2022 года\*

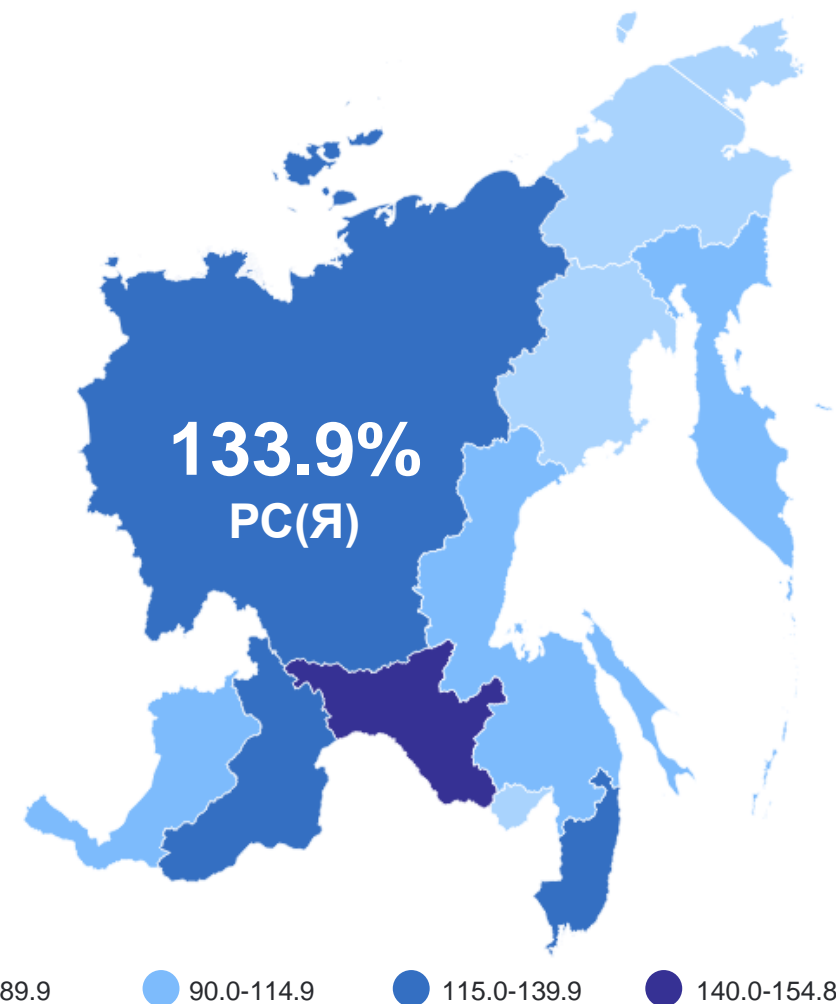
САХА(ЯКУТИЯ)СТАТ

Значения по регионам Дальневосточного федерального округа



**110.5%**  
Российская Федерация

**117.8%**  
Дальневосточный  
Федеральный округ



\* В сопоставимых ценах.

# 3

## Общественное питание

# ОБОРОТ ОБЩЕСТВЕННОГО ПИТАНИЯ\*

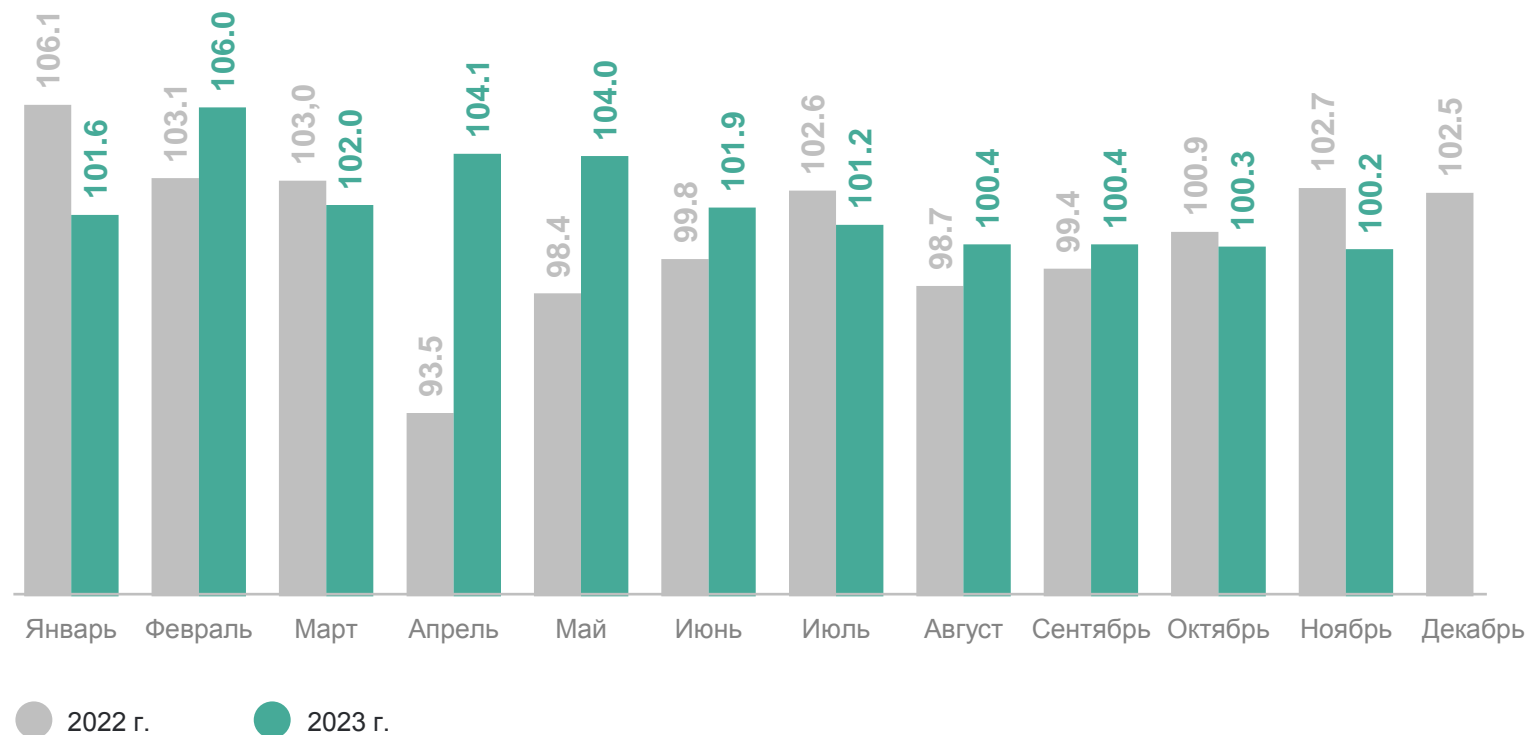
январь – ноябрь 2023 года

САХА(ЯКУТИЯ)СТАТ

**29 033.0**  
млн рублей

**101.8%**  
к январю – ноябрю 2022 года\*\*

в % к соответствующему месяцу предыдущего года\*\*



\* С дорасчетом на объемы деятельности, не наблюдаемые прямыми статистическими методами.

\*\* В сопоставимых ценах.

# ОБОРОТ ОБЩЕСТВЕННОГО ПИТАНИЯ

январь – ноябрь 2023 года в % к январю – ноябрю 2022 года\*

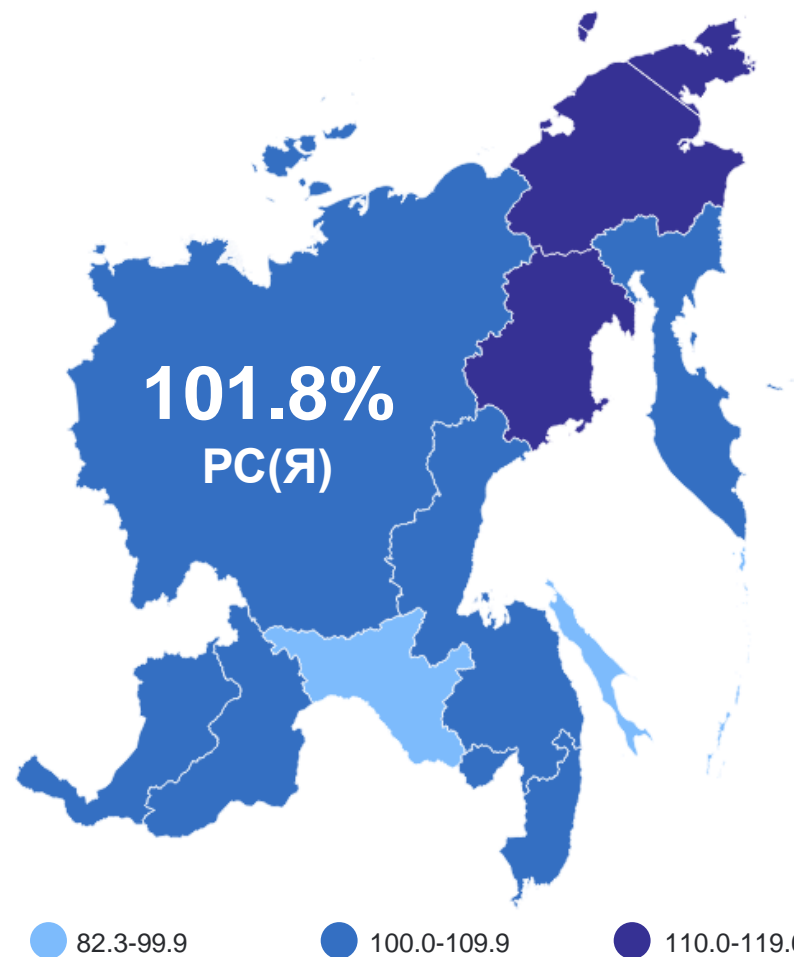
САХА(ЯКУТИЯ)СТАТ

Значения по регионам Дальневосточного федерального округа



**112.5%**  
Российская Федерация

**102.4%**  
Дальневосточный  
Федеральный округ



\* В сопоставимых ценах.