170 ЛЕТ
СТАТИСТИКЕ ЯКУТИИ

ТЕРРИТОРИАЛЬНЫЙ ОРГАН
ФЕДЕРАЛЬНОЙ СЛУЖБЫ
ГОСУДАРСТВЕННОЙ СТАТИСТИКИ
ПО РЕСПУБЛИКЕ (САХА) ЯКУТИЯ

Перевозки грузов и грузооборот, перевозки пассажиров и пассажирооборот автомобильного транспорта в Республике Саха (Якутия)

за январь-июнь 2023 года

ТЕРРИТОРИАЛЬНЫЙ ОРГАН
ФЕДЕРАЛЬНОЙ СЛУЖБЫ
ГОСУДАРСТВЕННОЙ СТАТИСТИКИ
ПО РЕСПУБЛИКЕ САХА (ЯКУТИЯ)

Перевозки грузов и грузооборот, перевозки пассажиров и пассажирооборот автомобильного Транспорта

в Республике Саха (Якутия)

за январь-июнь 2023 года

01 ПЕРЕВЕЗЕНО ГРУЗОВ И ГРУЗООБОРОТ АВТОМОБИЛЬНОГО ТРАНСПОРТА В РЕСПУБЛИКЕ САХА(ЯКУТИЯ)

02 ПЕРЕВЕЗЕНО ПАССАЖИРОВ И ПАССАЖИРООБОРОТ АВТОБУСАМИ ОБЩЕГО ПОЛЬЗОВАНИЯ В РЕСПУБЛИКЕ САХА(ЯКУТИЯ)

ПЕРЕВЕЗЕНО ГРУЗОВ АВТОМОБИЛЬНЫМ ТРАНСПОРТОМ[1)]

(БЕЗ УЧЕТА СУБЬЕКТОВ МАЛОГО ПРЕДПРИНИМАТЕЛЬСТВА)
ТЫСЯЧ ТОНН

3 974,5

тыс. тонн

за январь-июнь 2023 года

108,1% ▲

к январю-июню 2022 года

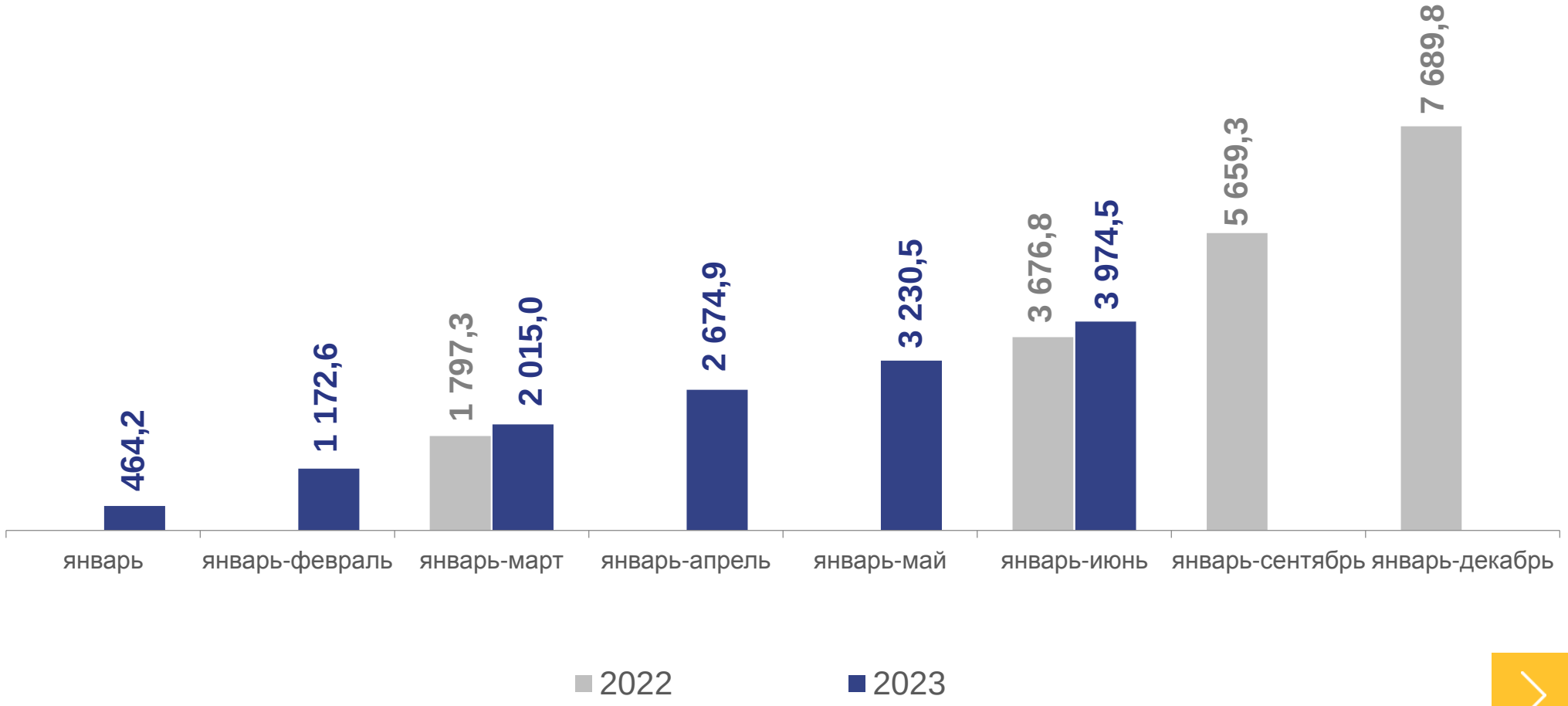

[1)] Здесь и далее в соответствии с Федеральным планом статистических работ показатели по перевозке грузов и грузообороту за 2022г. публикуются с ежеквартальной периодичностью, с января 2023г. – ежемесячно.

ПЕРЕВЕЗЕНО ГРУЗОВ АВТОМОБИЛЬНЫМ ТРАНСПОРТОМ НА КОММЕРЕЧСКОЙ ОСНОВЕ

(БЕЗ УЧЕТА СУБЬЕКТОВ МАЛОГО ПРЕДПРИНИМАТЕЛЬСТВА)
ТЫСЯЧ ТОНН

758,1
тыс. тонн
за январь-июнь 2023 года

84,6% ▼
к январю-июню 2022 года

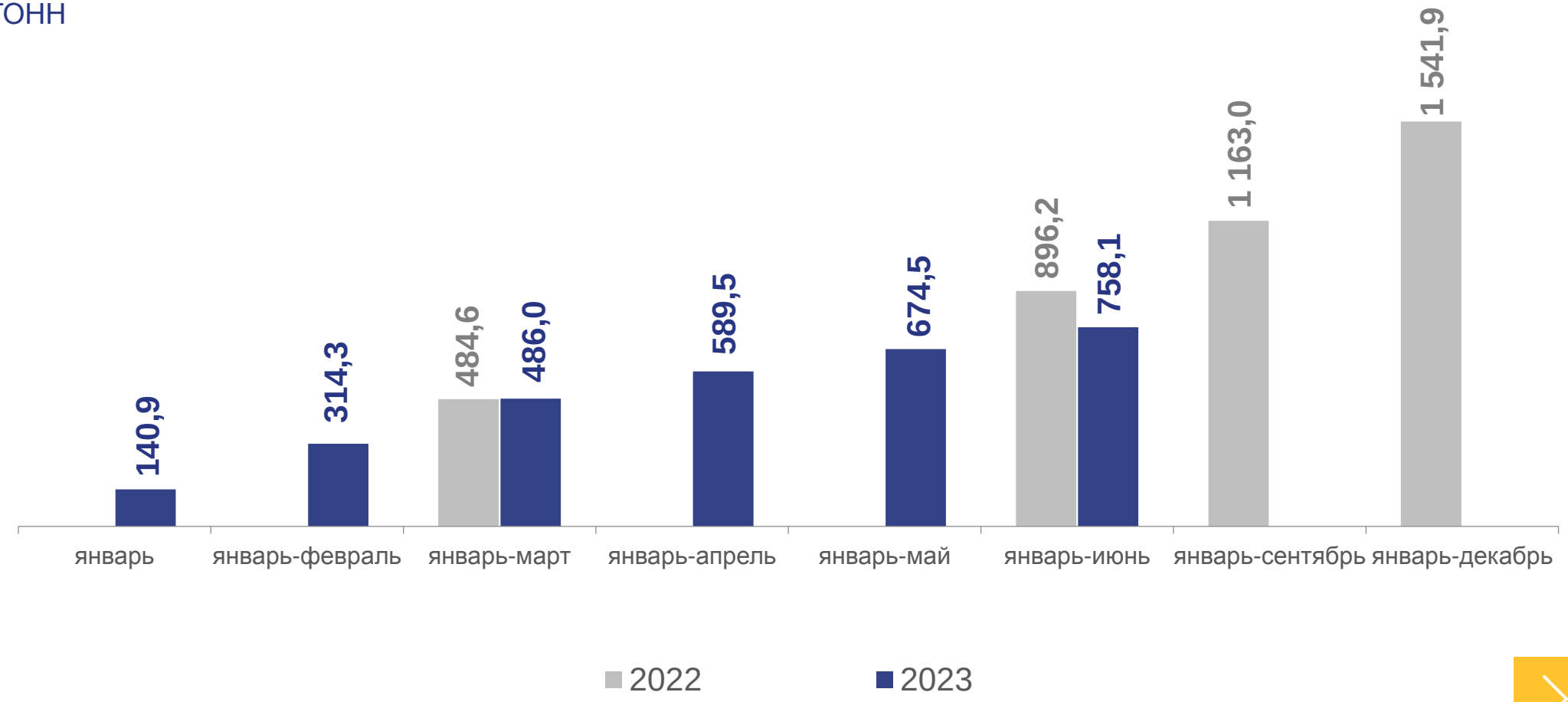

ГРУЗООБОРОТ АВТОМОБИЛЬНОГО ТРАНСПОРТА

(БЕЗ УЧЕТА СУБЬЕКТОВ МАЛОГО ПРЕДПРИНИМАТЕЛЬСТВА)
МЛН ТОННО-КИЛОМЕТРОВ

285,1
млн тонно-км

за январь-июнь
2023 года

102,7% ▲

к январю-июню
2022 года

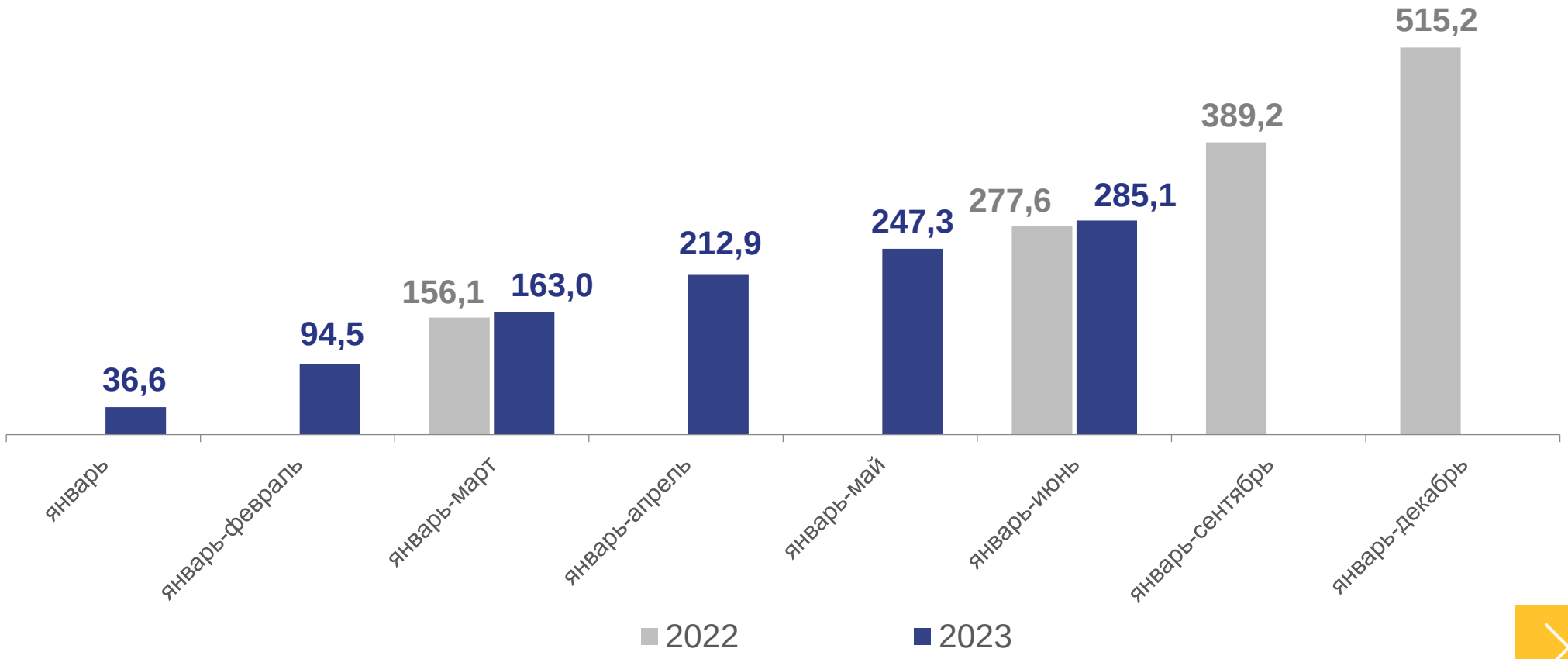

ГРУЗООБОРОТ АВТОМОБИЛЬНОГО ТРАНСПОРТА НА КОММЕРЧЕСКОЙ ОСНОВЕ

(БЕЗ УЧЕТА СУБЬЕКТОВ МАЛОГО ПРЕДПРИНИМАТЕЛЬСТВА)
МЛН ТОННО-КИЛОМЕТРОВ

149,4
млн тонно-км
за январь-июнь 2023 года

95,6% ▼
к январю-июню 2022 года

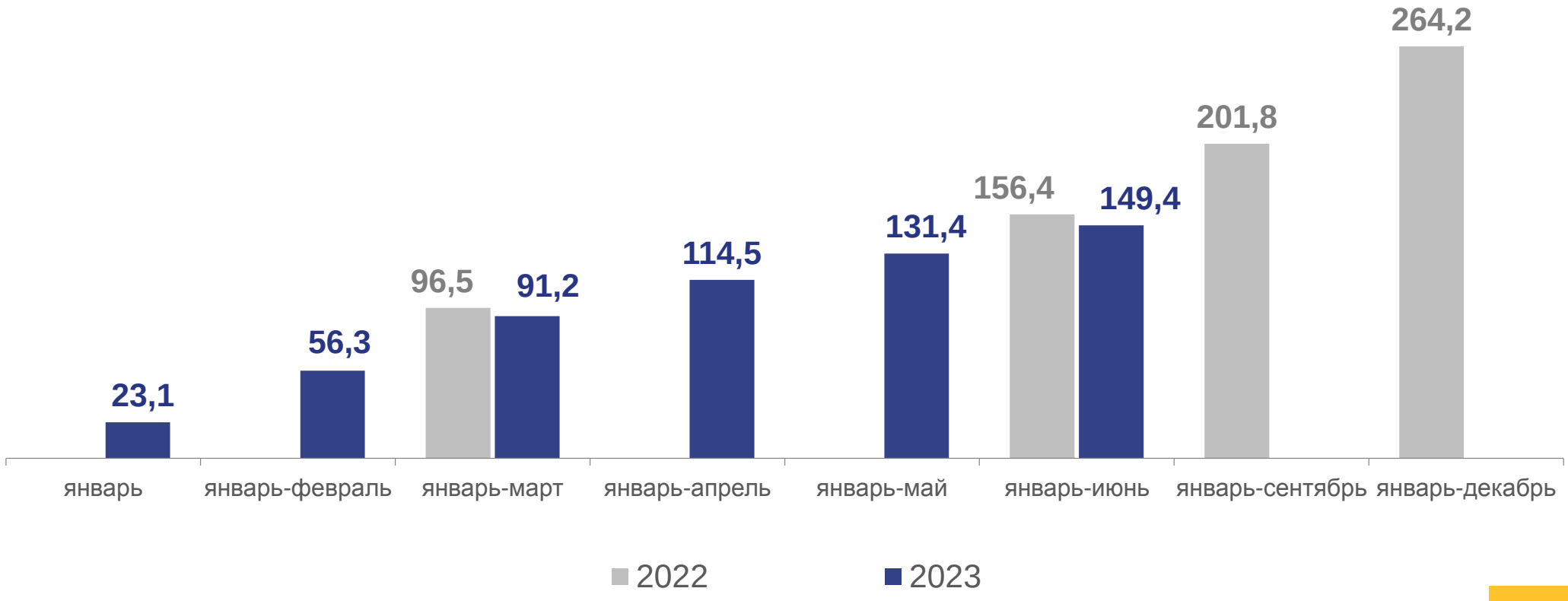

ПЕРЕВОЗКИ ГРУЗОВ АВТОМОБИЛЬНЫМ ТРАНСПОРТОМ ПО РЕГИОНАМ ДАЛЬНЕВОСТОЧНОГО ФЕДЕРАЛЬНОГО ОКРУГА

(БЕЗ УЧЕТА СУБЬЕКТОВ МАЛОГО ПРЕДПРИНИМАТЕЛЬСТВА)
ЗА ЯНВАРЬ-ИЮНЬ 2023 ГОДА, ТЫСЯЧ ТОНН

47 102,0
тысяч тонн
Дальневосточный федеральный округ

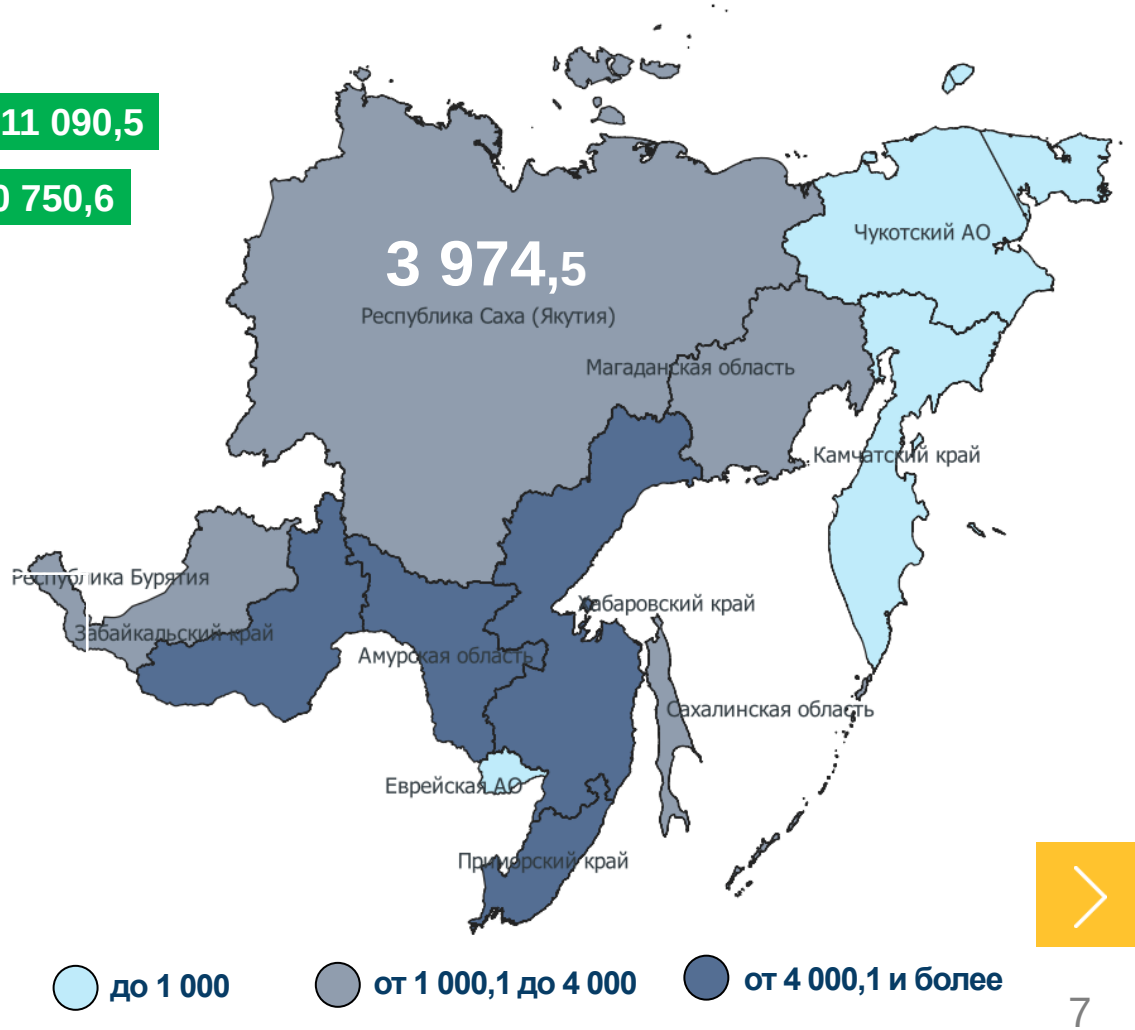

ГРУЗООБОРОТ АВТОМОБИЛЬНОГО ТРАНСПОРТА ПО РЕГИОНАМ ДАЛЬНЕВОСТОЧНОГО ФЕДЕРАЛЬНОГО ОКРУГА

(БЕЗ УЧЕТА СУБЬЕКТОВ МАЛОГО ПРЕДПРИНИМАТЕЛЬСТВА)
ЗА ЯНВАРЬ-ИЮНЬ 2023 ГОДА, МЛН ТОННО-КИЛОМЕТРОВ

1 759,1
млн тогнно-км
Дальневосточный федеральный окру

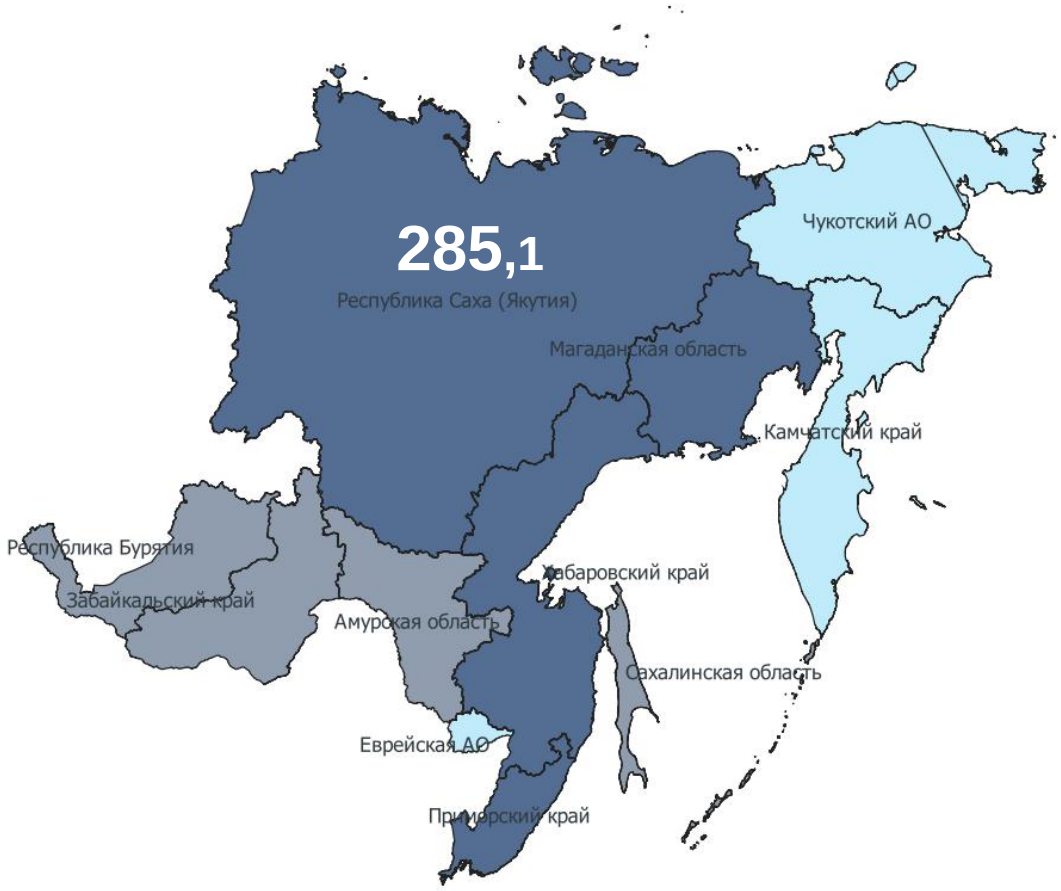

до 10 | от 10,1 до 200 | от 200,1 и более

ПЕРЕВЕЗЕНО ПАССАЖИРОВ АВТОБУСАМИ ОБЩЕГО ПОЛЬЗОВАНИЯ

ТЫСЯЧ ЧЕЛОВЕК

22 193,5

тыс. человек

за январь-июнь 2023 года

126,0% ▲

к январю-июню 2022 года

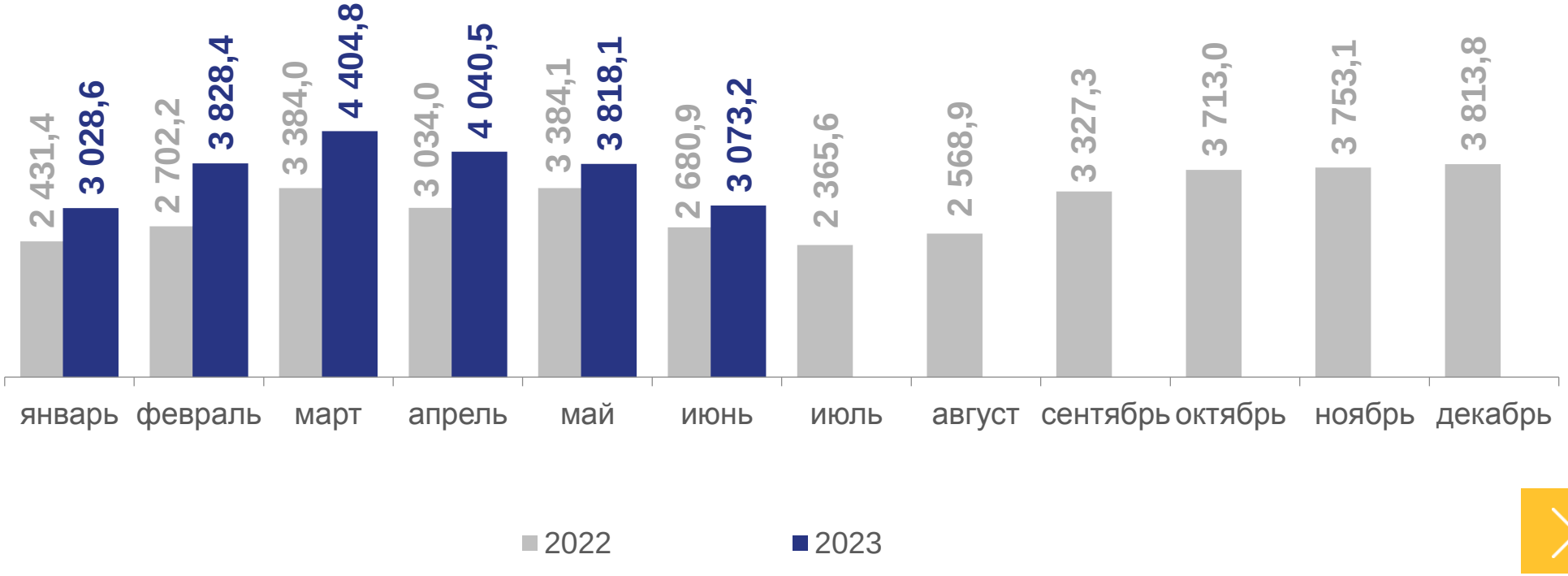

ПАССАЖИРООБОРОТ АВТОБУСОВ ОБЩЕГО ПОЛЬЗОВАНИЯ

ТЫСЯЧ ПАССАЖИРО-КИЛОМЕТРОВ

125 454,2

тыс. пассажиро-км

за январь-июнь 2023 года

130,0% ▲

к январю-июню 2022 года

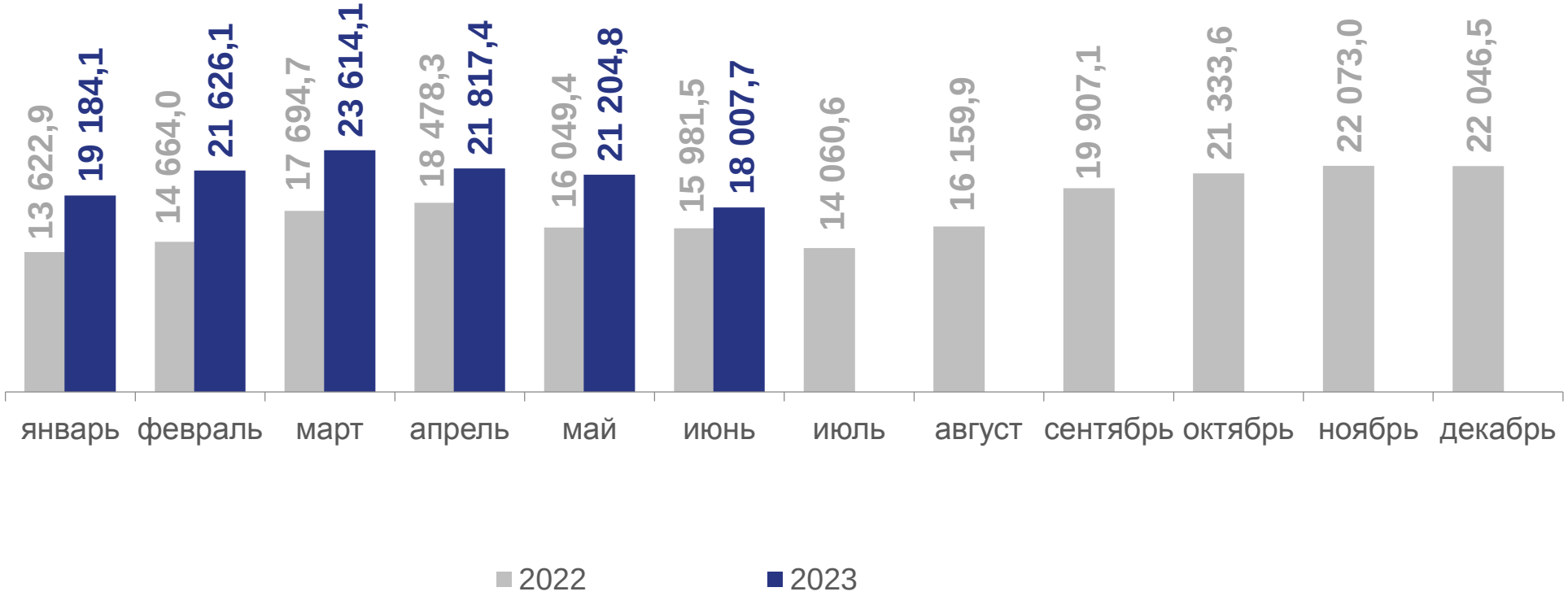

ПЕРЕВОЗКИ ПАССАЖИРОВ АВТОБУСАМИ ОБЩЕГО ПОЛЬЗОВАНИЯ ПО РЕГИОНАМ ДАЛЬНЕВОСТОЧНОГО ФЕДЕРАЛЬНОГО ОКРУГА

ЗА ЯНВАРЬ-ИЮНЬ 2023 ГОДА, МЛН ЧЕЛОВЕК

208,8

млн человек

Дальневосточный федеральный округ

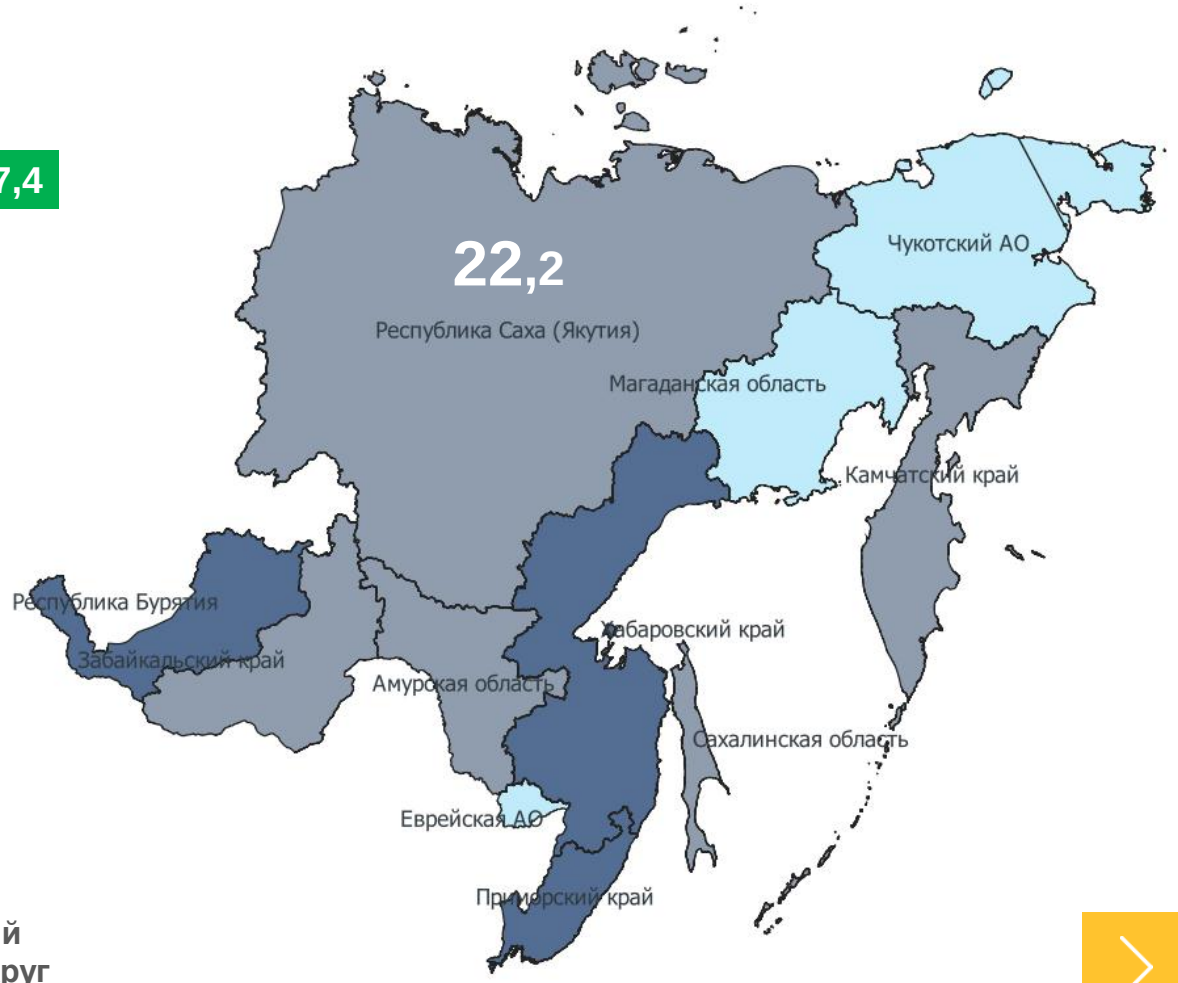

до 5 | от 5,1 до 25 | от 25,1 и более

ПАССАЖИРООБОРОТ АВТОБУСОВ ОБЩЕГО ПОЛЬЗОВАНИЯ ПО РЕГИОНАМ ДАЛЬНЕВОСТОЧНОГО ФЕДЕРАЛЬНОГО ОКРУГА

ЗА ЯНВАРЬ-ИЮНЬ 2023 ГОДА, МЛН ПАССАЖИРО-КИЛОМЕТРОВ

2 156,9

млн пассажиро-км

Дальневосточный федеральный округ

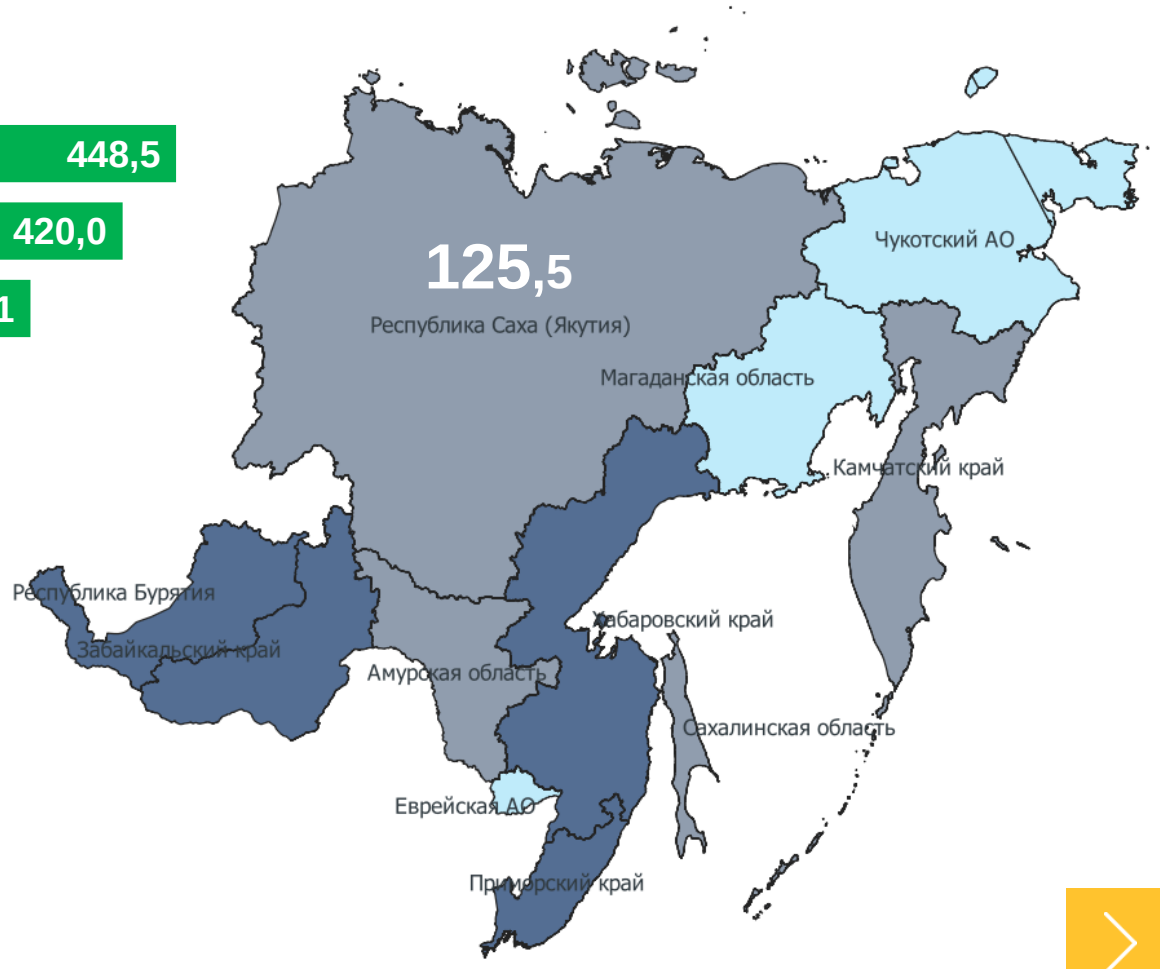

до 40 | от 40,1 до 200 | от 200,1 и более