170 ЛЕТ
СТАТИСТИКЕ ЯКУТИИ

ТЕРРИТОРИАЛЬНЫЙ ОРГАН
ФЕДЕРАЛЬНОЙ СЛУЖБЫ
ГОСУДАРСТВЕННОЙ СТАТИСТИКИ
ПО РЕСПУБЛИКЕ (САХА) ЯКУТИЯ

Перевозки грузов и грузооборот, перевозки пассажиров и пассажирооборот автомобильного транспорта в Республике Саха (Якутия)

за январь-май 2023 года

ТЕРРИТОРИАЛЬНЫЙ ОРГАН
ФЕДЕРАЛЬНОЙ СЛУЖБЫ
ГОСУДАРСТВЕННОЙ СТАТИСТИКИ
ПО РЕСПУБЛИКЕ САХА (ЯКУТИЯ)

Перевозки грузов и грузооборот, перевозки пассажиров и пассажирооборот автомобильного Транспорта

в Республике Саха (Якутия)

за январь-май 2023 года

01 ПЕРЕВЕЗЕНО ГРУЗОВ И ГРУЗООБОРОТ АВТОМОБИЛЬНОГО ТРАНСПОРТА В РЕСПУБЛИКЕ САХА(ЯКУТИЯ)

02 ПЕРЕВЕЗЕНО ПАССАЖИРОВ И ПАССАЖИРООБОРОТ АВТОБУСАМИ ОБЩЕГО ПОЛЬЗОВАНИЯ В РЕСПУБЛИКЕ САХА(ЯКУТИЯ)

ПЕРЕВЕЗЕНО ГРУЗОВ АВТОМОБИЛЬНЫМ ТРАНСПОРТОМ В РЕСПУБЛИКЕ САХА (ЯКУТИЯ)[1)]

(БЕЗ УЧЕТА СУБЬЕКТОВ МАЛОГО ПРЕДПРИНИМАТЕЛЬСТВА)
ТЫСЯЧ ТОНН

3 230,5

тыс. тонн

за январь-май 2023 года

108,0% ▲

к январю-маю 2022 года

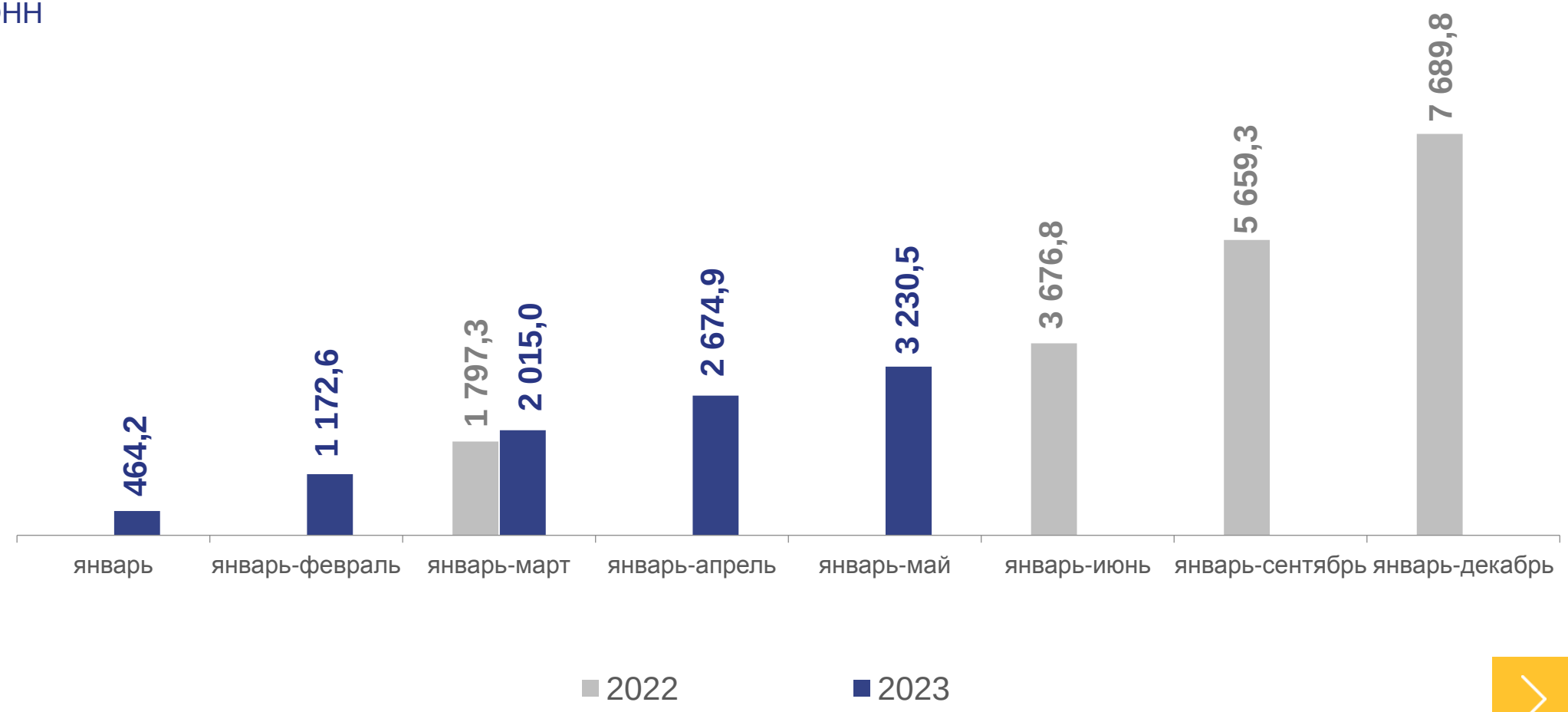

[1)] Здесь и далее в соответствии с Федеральным планом статистических работ показатели по перевозке грузов и грузообороту за 2022г. публикуются с ежеквартальной периодичностью, с января 2023г. – ежемесячно.

ПЕРЕВЕЗЕНО ГРУЗОВ АВТОМОБИЛЬНЫМ ТРАНСПОРТОМ НА КОММЕРЕЧСКОЙ ОСНОВЕ В РЕСПУБЛИКЕ САХА (ЯКУТИЯ)

(БЕЗ УЧЕТА СУБЬЕКТОВ МАЛОГО ПРЕДПРИНИМАТЕЛЬСТВА)
ТЫСЯЧ ТОНН

674,5
тыс. тонн
за январь-май 2023года

85,0% ▼
к январю-маю 2022 года

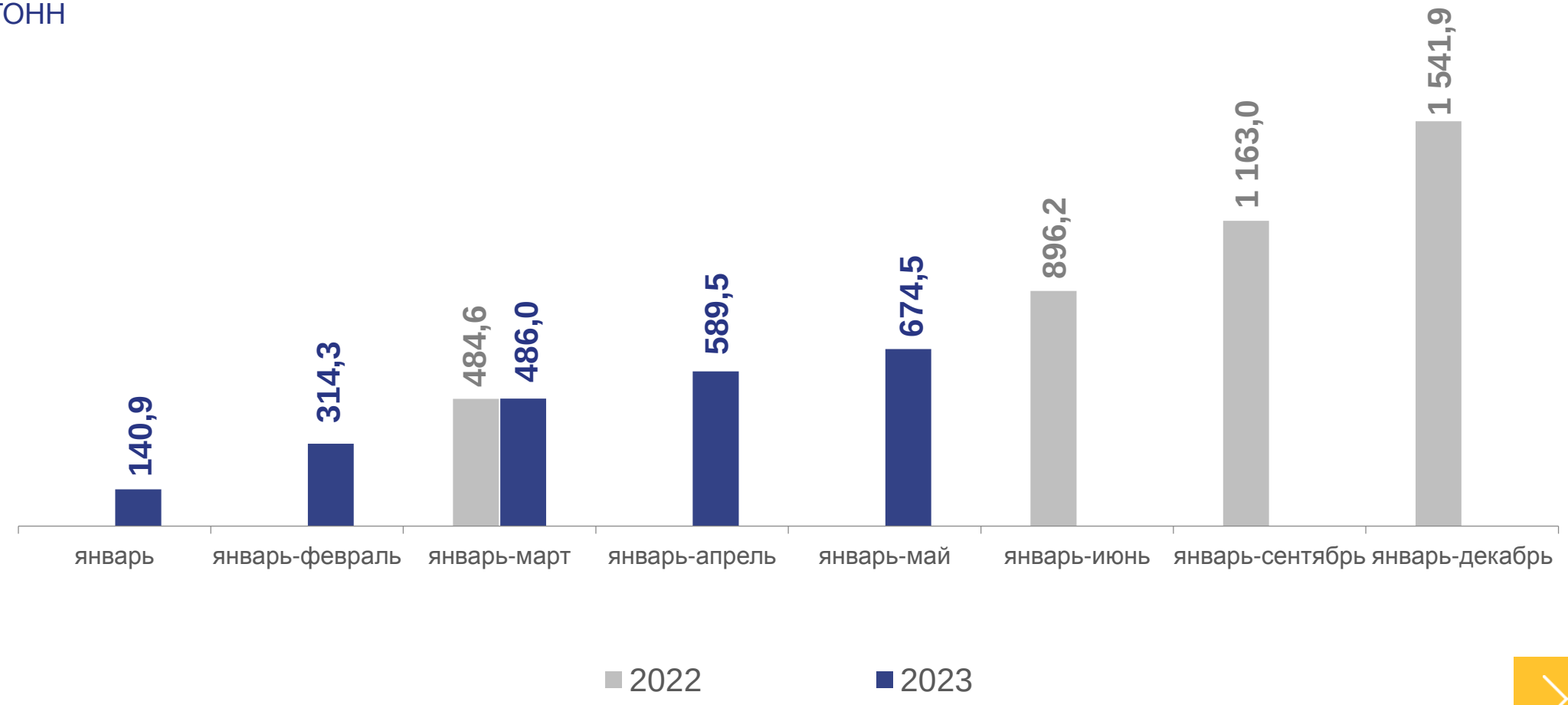

ГРУЗООБОРОТ АВТОМОБИЛЬНОГО ТРАНСПОРТА В РЕСПУБЛИКЕ САХА (ЯКУТИЯ)

(БЕЗ УЧЕТА СУБЬЕКТОВ МАЛОГО ПРЕДПРИНИМАТЕЛЬСТВА)
МЛН ТОННО-КИЛОМЕТРОВ

247,3
млн тонно-км
за январь-май 2023 года

101,4% ▲
к январю-маю 2022 года

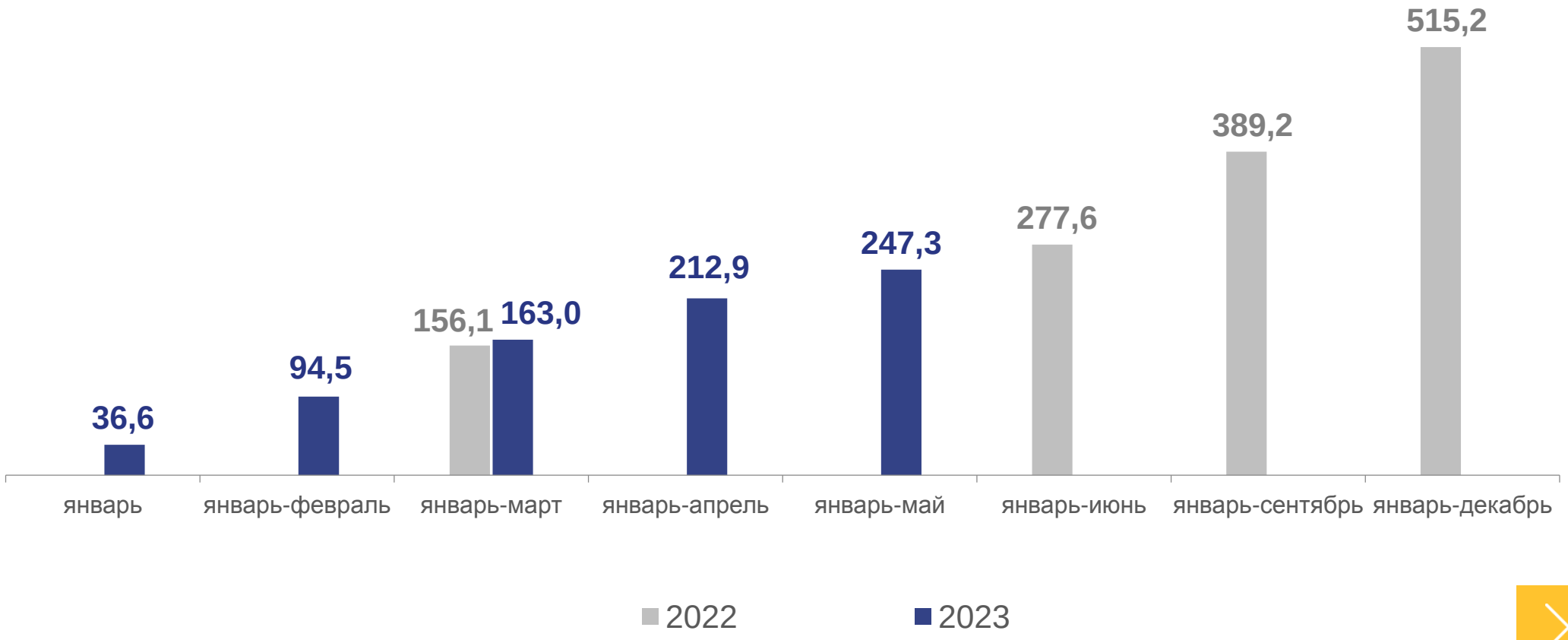

ГРУЗООБОРОТ АВТОМОБИЛЬНОГО ТРАНСПОРТА НА КОММЕРЧЕСКОЙ ОСНОВЕ В РЕСПУБЛИКЕ САХА (ЯКУТИЯ)

(БЕЗ УЧЕТА СУБЬЕКТОВ МАЛОГО ПРЕДПРИНИМАТЕЛЬСТВА)
МЛН ТОННО-КИЛОМЕТРОВ

131,4
млн тонно-км
за январь-май 2023 года

93,2% ▼
к январю-маю 2022 года

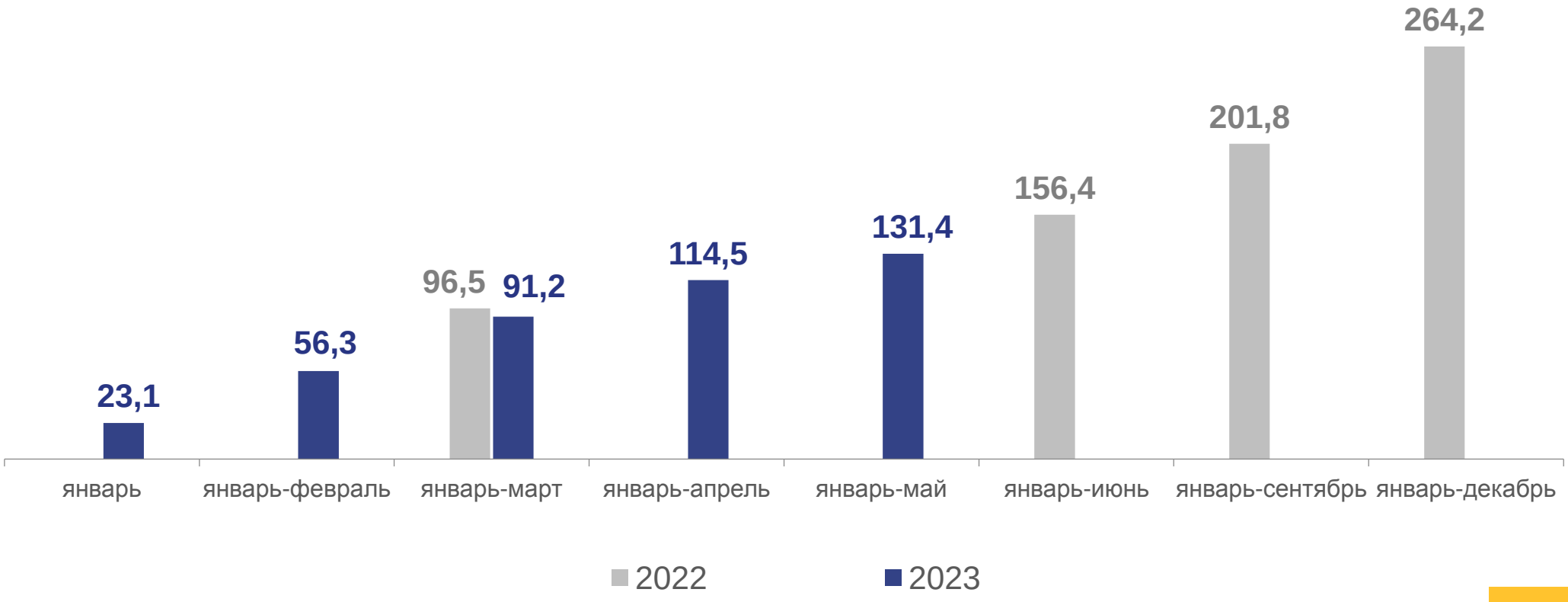

ПЕРЕВОЗКИ ГРУЗОВ АВТОМОБИЛЬНЫМ ТРАНСПОРТОМ ПО РЕГИОНАМ ДАЛЬНЕВОСТОЧНОГО ФЕДЕРАЛЬНОГО ОКРУГА

(БЕЗ УЧЕТА СУБЬЕКТОВ МАЛОГО ПРЕДПРИНИМАТЕЛЬСТВА)
ЗА ЯНВАРЬ-МАЙ 2023 ГОДА, ТЫСЯЧ ТОНН

38 844,3
тысяч тонн
по Дальневосточному федеральному округу

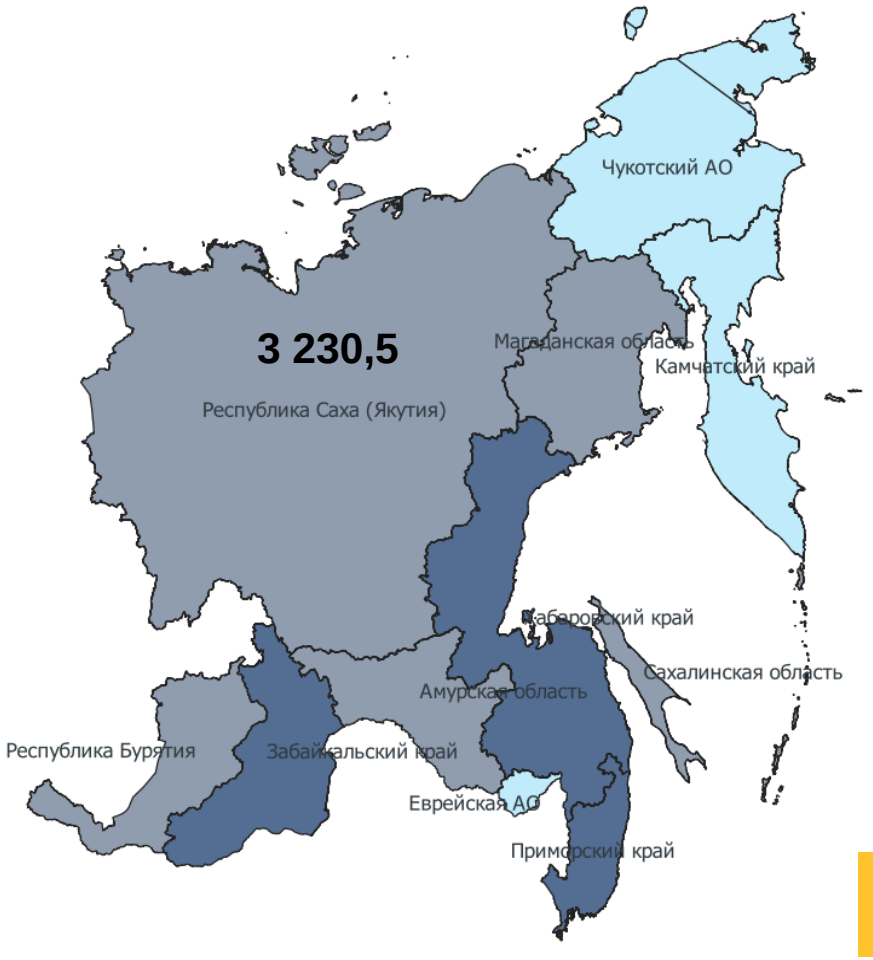

до 1 000 | от 1 000,1 до 5 000 | от 5 000, 1 и более

ГРУЗООБОРОТ АВТОМОБИЛЬНОГО ТРАНСПОРТА ПО РЕГИОНАМ ДАЛЬНЕВОСТОЧНОГО ФЕДЕРАЛЬНОГО ОКРУГА

(БЕЗ УЧЕТА СУБЬЕКТОВ МАЛОГО ПРЕДПРИНИМАТЕЛЬСТВА)
ЗА ЯНВАРЬ-МАЙ 2023 ГОДА, МЛН ТОННО-КИЛОМЕТРОВ

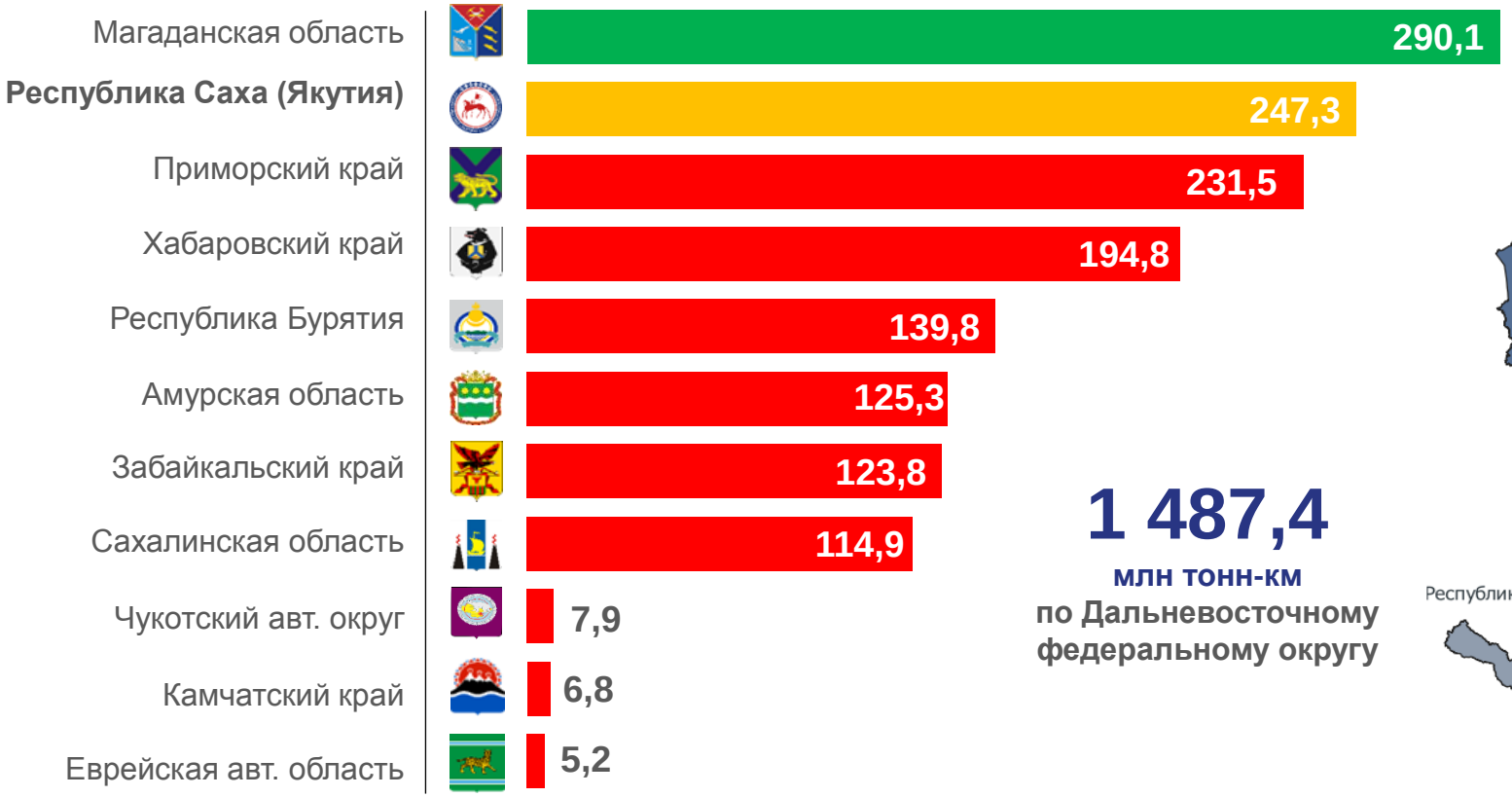

1 487,4
млн тонн-км
по Дальневосточному федеральному округу

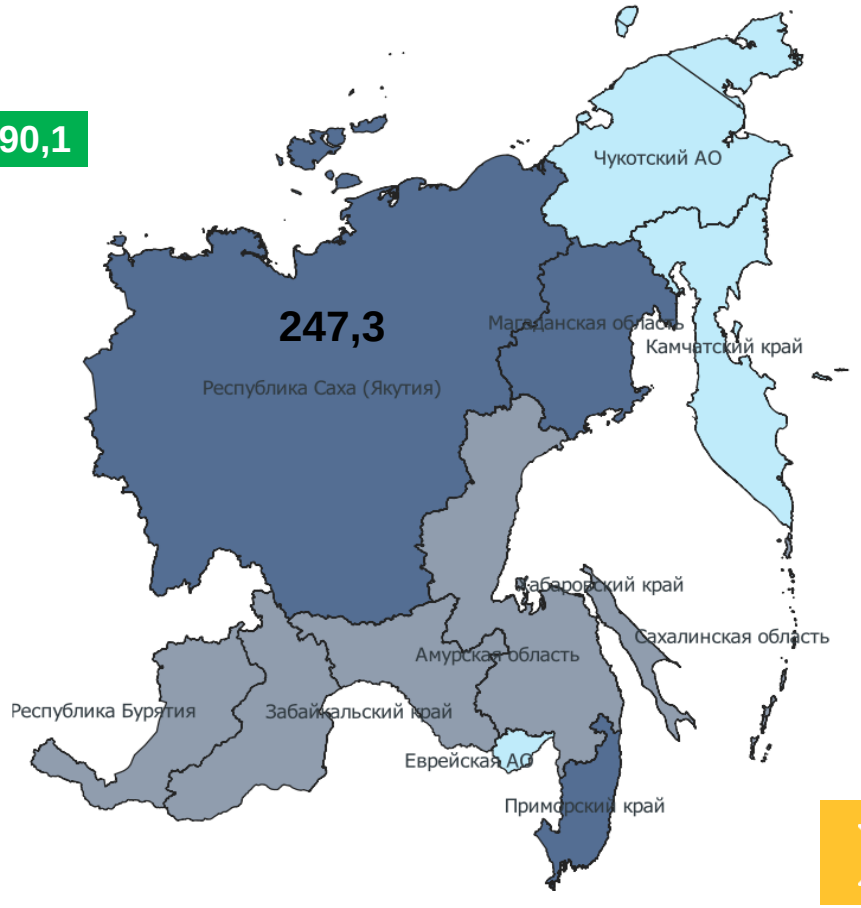

до 10 | от 10,1 до 200 | от 200,1 и более

ПЕРЕВЕЗЕНО ПАССАЖИРОВ АВТОБУСАМИ ОБЩЕГО ПОЛЬЗОВАНИЯ В РЕСПУБЛИКЕ САХА (ЯКУТИЯ)

ТЫСЯЧ ЧЕЛОВЕК

19 120,4

тыс. человек

за январь-май 2023 года

128,0%

к январю-маю 2022 года

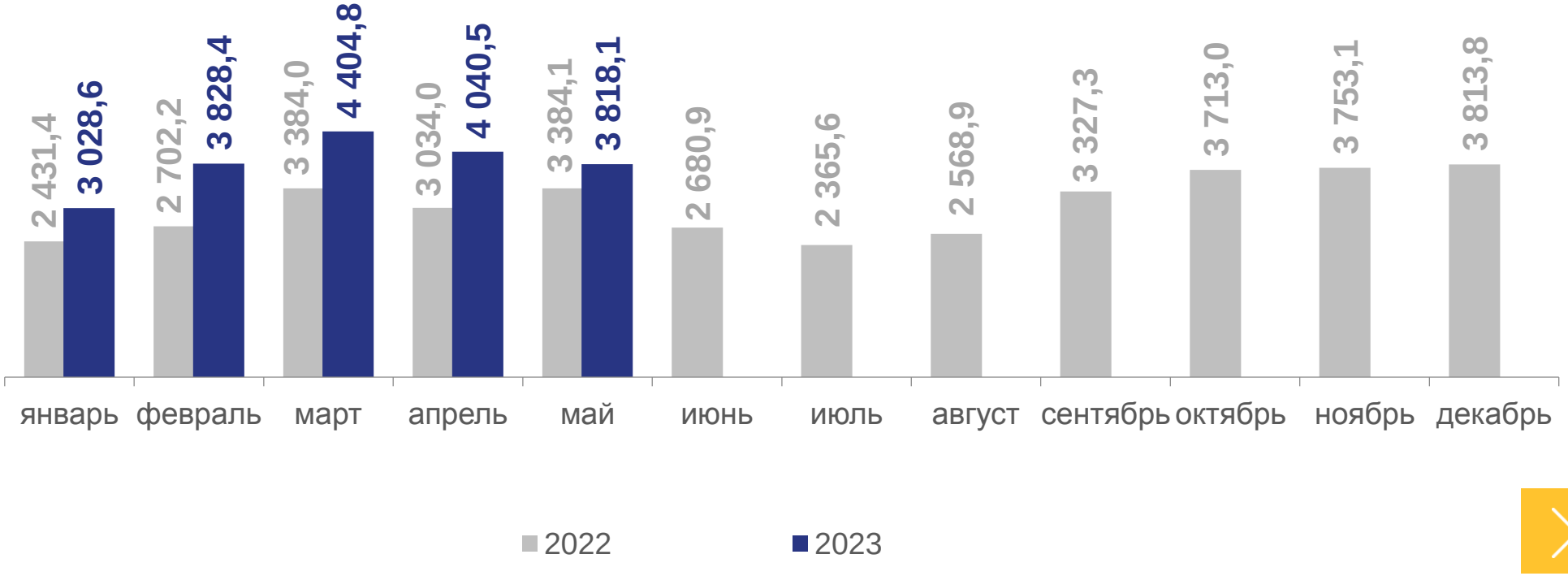

ПАССАЖИРООБОРОТ АВТОБУСОВ ОБЩЕГО ПОЛЬЗОВАНИЯ В РЕСПУБЛИКЕ САХА (ЯКУТИЯ)

ТЫСЯЧ ПАССАЖИРО-КИЛОМЕТРОВ

107 418,6

тыс. пассажиро-км

за январь-май 2023 года

133,4% ▲

к январю-маю 2022 года

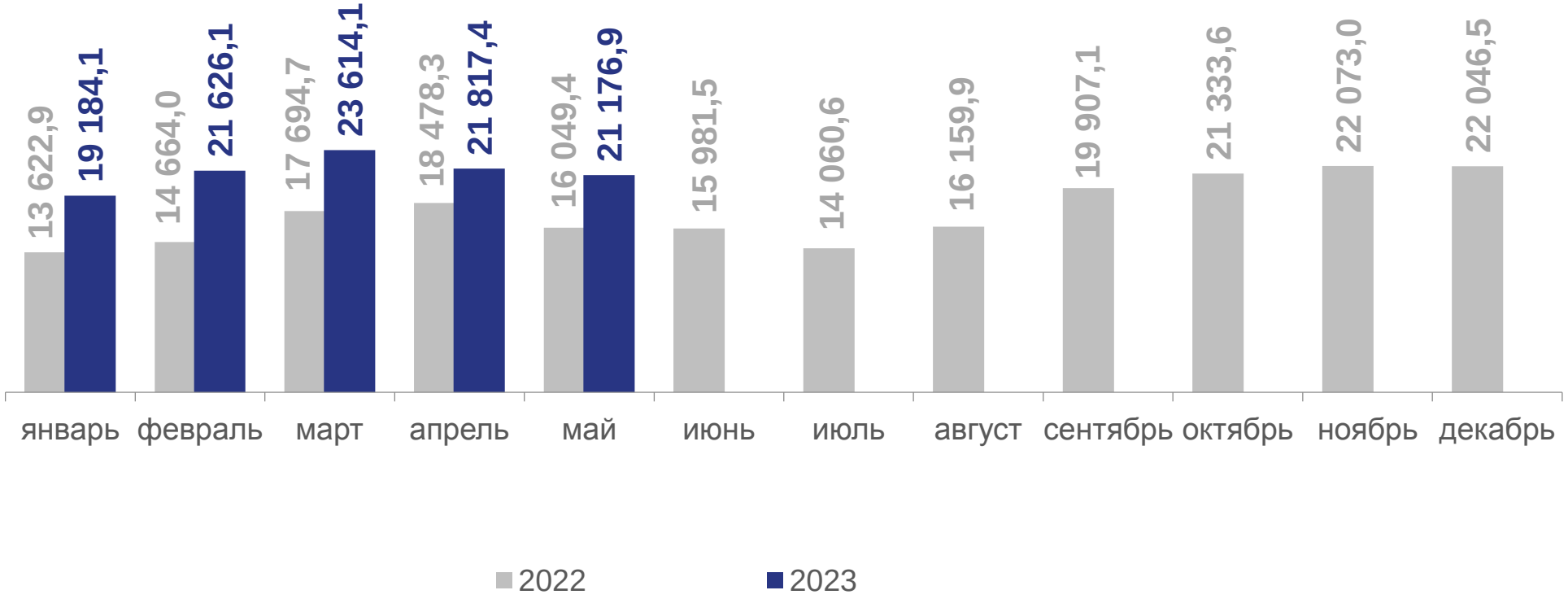

ПЕРЕВОЗКИ ПАССАЖИРОВ АВТОБУСАМИ ОБЩЕГО ПОЛЬЗОВАНИЯ ПО РЕГИОНАМ ДАЛЬНЕВОСТОЧНОГО ФЕДЕРАЛЬНОГО ОКРУГА

ЗА ЯНВАРЬ-МАЙ 2023 ГОДА, МЛН ЧЕЛОВЕК

174,1

млн человек

по Дальневосточному федеральному округу

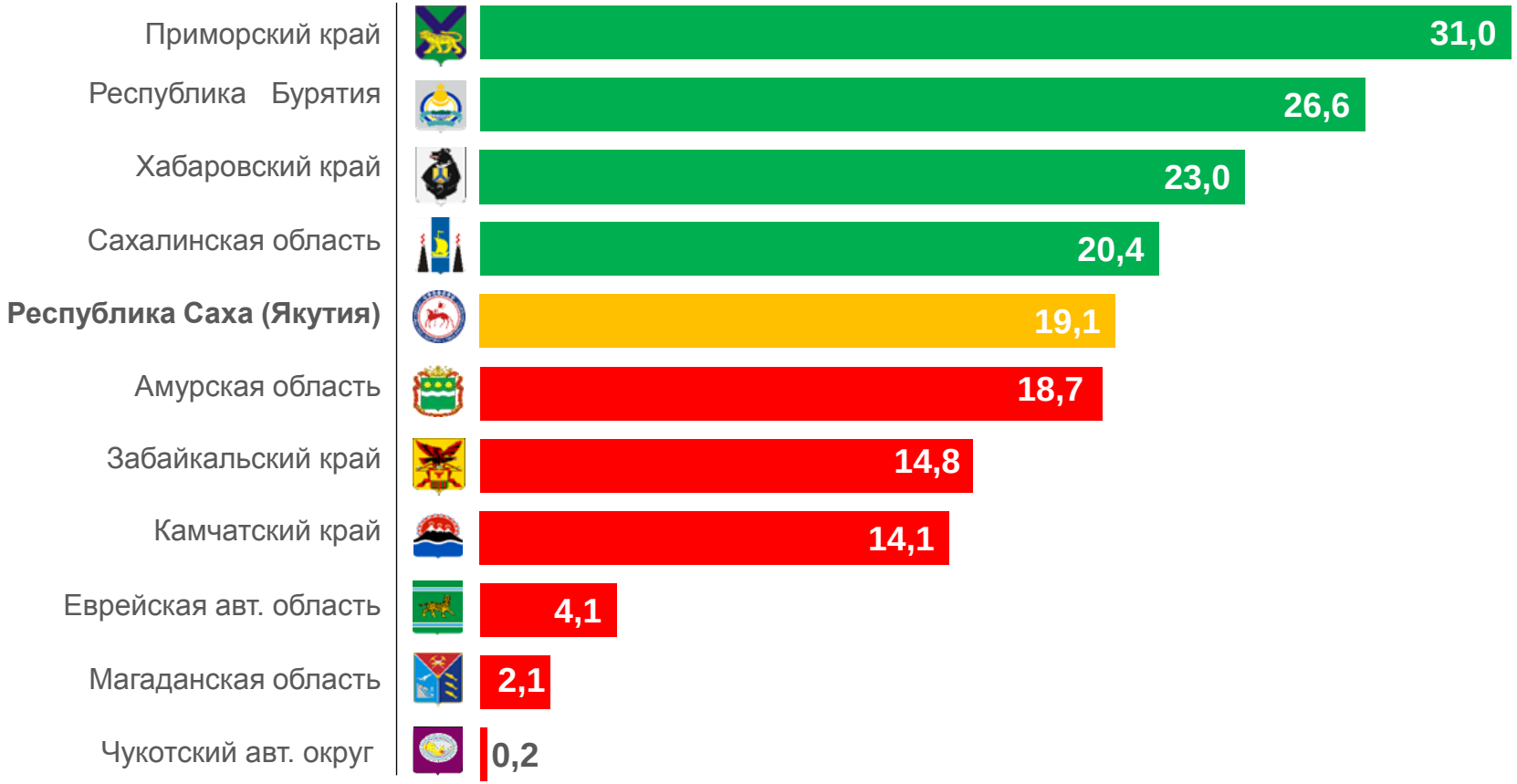

ПАССАЖИРООБОРОТ АВТОБУСОВ ОБЩЕГО ПОЛЬЗОВАНИЯ ПО РЕГИОНАМ ДАЛЬНЕВОСТОЧНОГО ФЕДЕРАЛЬНОГО ОКРУГА

ЗА ЯНВАРЬ-МАЙ 2023 ГОДА, МЛН ПАССАЖИРО-КИЛОМЕТРОВ

1 787,9

млн пассажиро-км
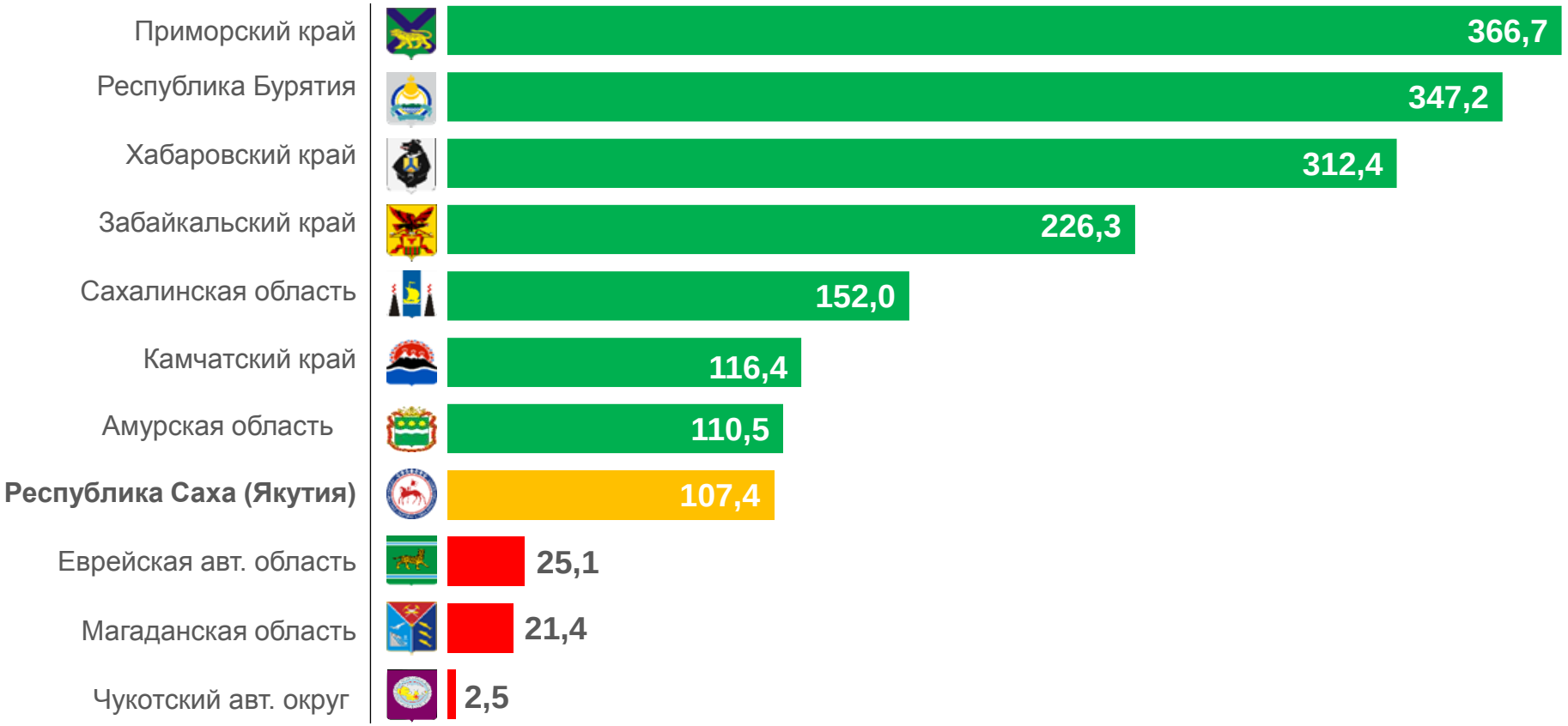
по Дальневосточному федеральному округу