ТЕРРИТОРИАЛЬНЫЙ ОРГАН
ФЕДЕРАЛЬНОЙ СЛУЖБЫ
ГОСУДАРСТВЕННОЙ СТАТИСТИКИ
ПО РЕСПУБЛИКЕ (САХА) ЯКУТИЯ

# ПЕРЕВОЗКИ ГРУЗОВ И ГРУЗООБОРОТ, ПЕРЕВОЗКИ ПАССАЖИРОВ И ПАССАЖИРООБОРОТ АВТОМОБИЛЬНОГО ТРАНСПОРТА В РЕСПУБЛИКЕ САХА (ЯКУТИЯ)

за январь-октябрь 2023 года

ТЕРРИТОРИАЛЬНЫЙ ОРГАН
ФЕДЕРАЛЬНОЙ СЛУЖБЫ
ГОСУДАРСТВЕННОЙ СТАТИСТИКИ
ПО РЕСПУБЛИКЕ САХА (ЯКУТИЯ)

# ПЕРЕВОЗКИ ГРУЗОВ И ГРУЗООБОРОТ, ПЕРЕВОЗКИ ПАССАЖИРОВ И ПАССАЖИРООБОРОТ АВТОМОБИЛЬНОГО ТРАНСПОРТА

## В РЕСПУБЛИКЕ САХА (ЯКУТИЯ)

за январь-октябрь 2023 года

01 Перевезено грузов и грузооборот автомобильного транспорта

02 Перевезено пассажиров и пассажирооборот автобусами общего пользования

# ПЕРЕВЕЗЕНО ГРУЗОВ АВТОМОБИЛЬНЫМ ТРАНСПОРТОМ[1)]

(БЕЗ УЧЕТА СУБЪЕКТОВ МАЛОГО ПРЕДПРИНИМАТЕЛЬСТВА)
ТЫСЯЧ ТОНН

**Январь-октябрь 2023 года**

**6 765,2**

**тыс, тонн**

**105,2%** ▲

к январю-октябрю 2022 года

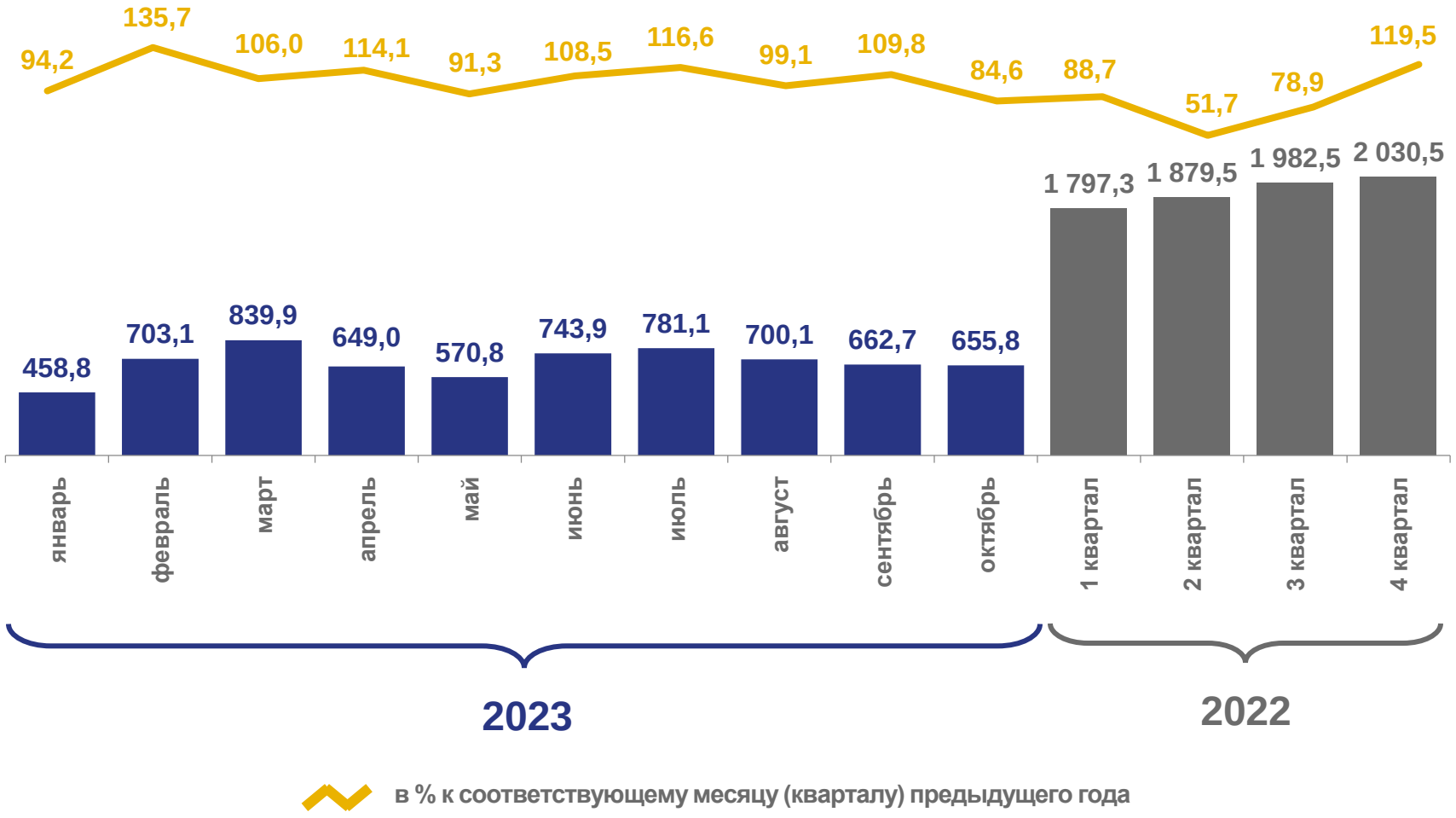


[1)] Здесь и далее в соответствии с Федеральным планом статистических работ показатели по перевозке грузов и грузообороту за 2022г, публикуются с ежеквартальной периодичностью, с января 2023г, – ежемесячно,

# ГРУЗООБОРОТ АВТОМОБИЛЬНОГО ТРАНСПОРТА

(БЕЗ УЧЕТА СУБЪЕКТОВ МАЛОГО ПРЕДПРИНИМАТЕЛЬСТВА)
МЛН ТОННО-КИЛОМЕТРОВ

**Январь-октябрь 2023 года**

**408,6**

**млн тонно-км**

**95,3%** ▼

к январю-октябрю 2022 года

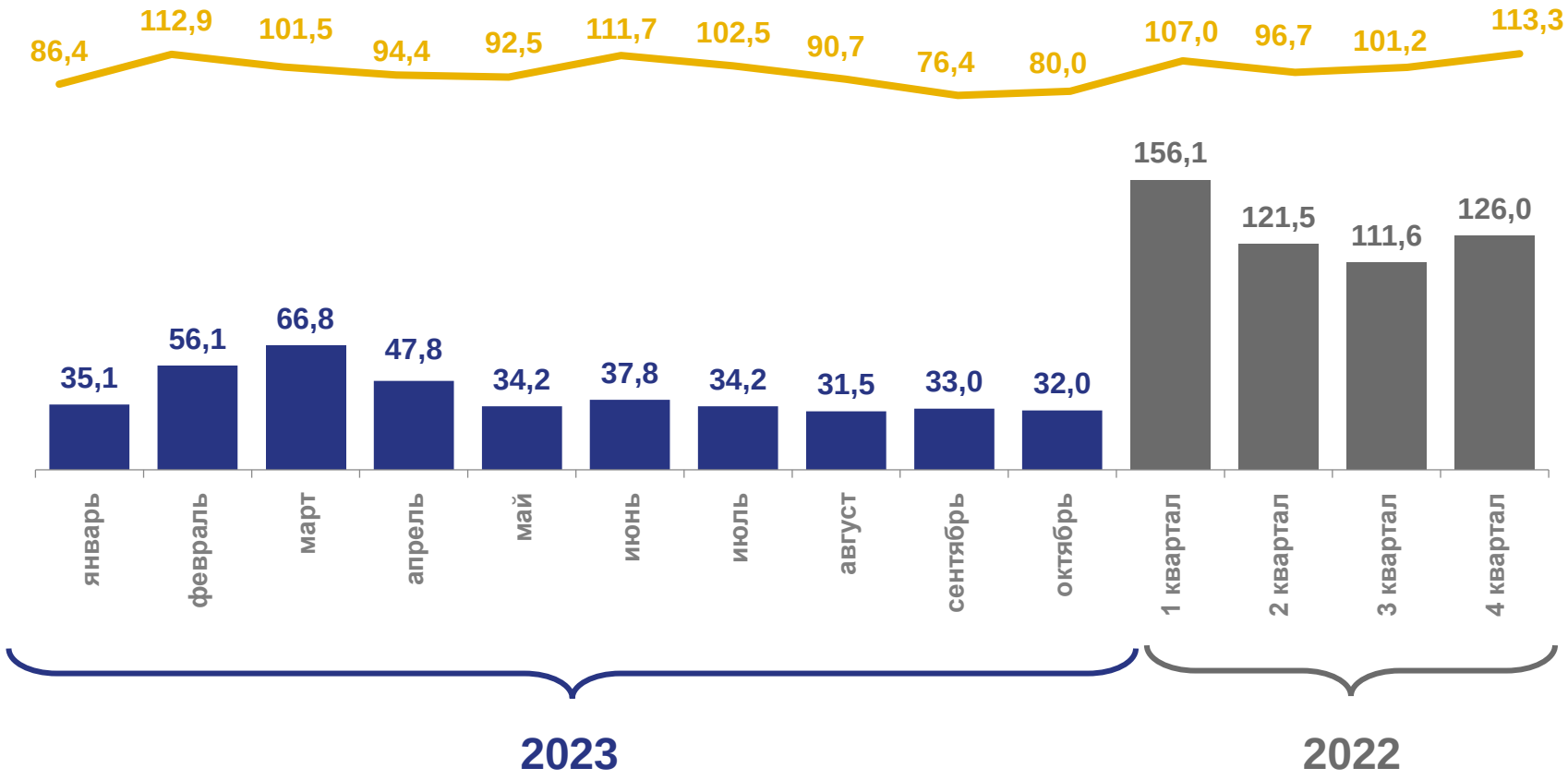


в % к соответствующему месяцу (кварталу) предыдущего года

# ДОЛЯ КОММЕРЧЕСКИХ ПЕРЕВОЗОК В ОБЩЕМ ОБЪЕМЕ ГРУЗОВЫХ ПЕРЕВОЗОК АВТОМОБИЛЬНОГО ТРАНСПОРТА

(БЕЗ УЧЕТА СУБЪЕКТОВ МАЛОГО ПРЕДПРИНИМАТЕЛЬСТВА)
ЗА ЯНВАРЬ-ОКТЯБРЬ 2023 ГОДА, В % К ОБЩЕМУ ОБЪЕМУ

## Перевезено грузов

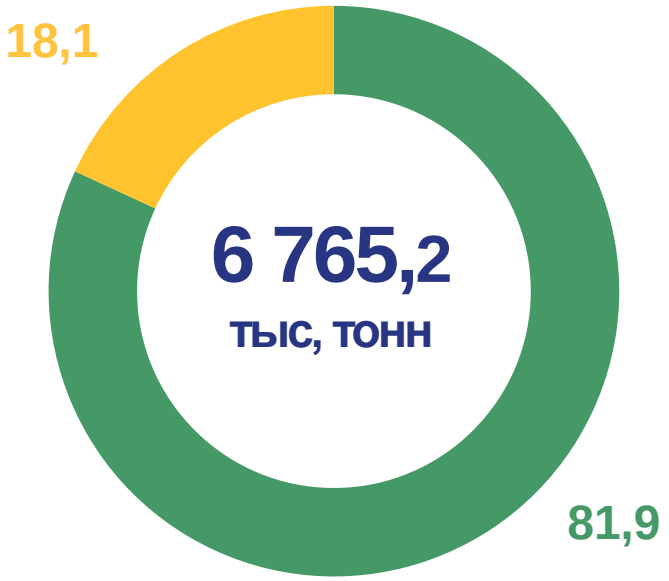


## Грузооборот

для собственных нужд

на коммерческой основе

# ПЕРЕВОЗКИ ГРУЗОВ АВТОМОБИЛЬНЫМ ТРАНСПОРТОМ ПО РЕГИОНАМ ДАЛЬНЕВОСТОЧНОГО ФЕДЕРАЛЬНОГО ОКРУГА

(БЕЗ УЧЕТА СУБЪЕКТОВ МАЛОГО ПРЕДПРИНИМАТЕЛЬСТВА)

ЗА ЯНВАРЬ-ОКТЯБРЬ 2023 ГОДА, ТЫСЯЧ ТОНН

**82 504,6**

**тысяч тонн**

**Дальневосточный федеральный округ**

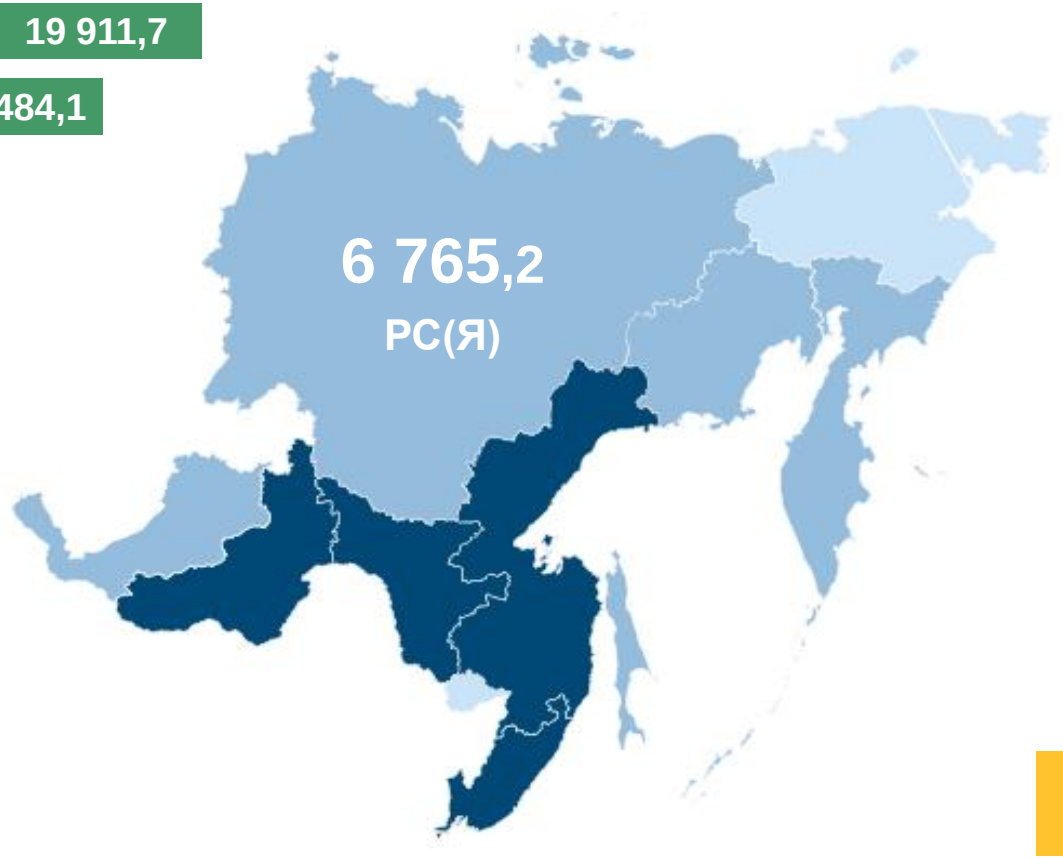


до 2 000 | от 2 000,1 до 8 000 | от 8 000,1 и более

# ГРУЗООБОРОТ АВТОМОБИЛЬНОГО ТРАНСПОРТА ПО РЕГИОНАМ ДАЛЬНЕВОСТОЧНОГО ФЕДЕРАЛЬНОГО ОКРУГА

(БЕЗ УЧЕТА СУБЪЕКТОВ МАЛОГО ПРЕДПРИНИМАТЕЛЬСТВА)

ЗА ЯНВАРЬ-ОКТЯБРЬ 2023 ГОДА, МЛН ТОННО-КИЛОМЕТРОВ

**2 813,8**

**млн тонно-км**

**Дальневосточный федеральный округ**

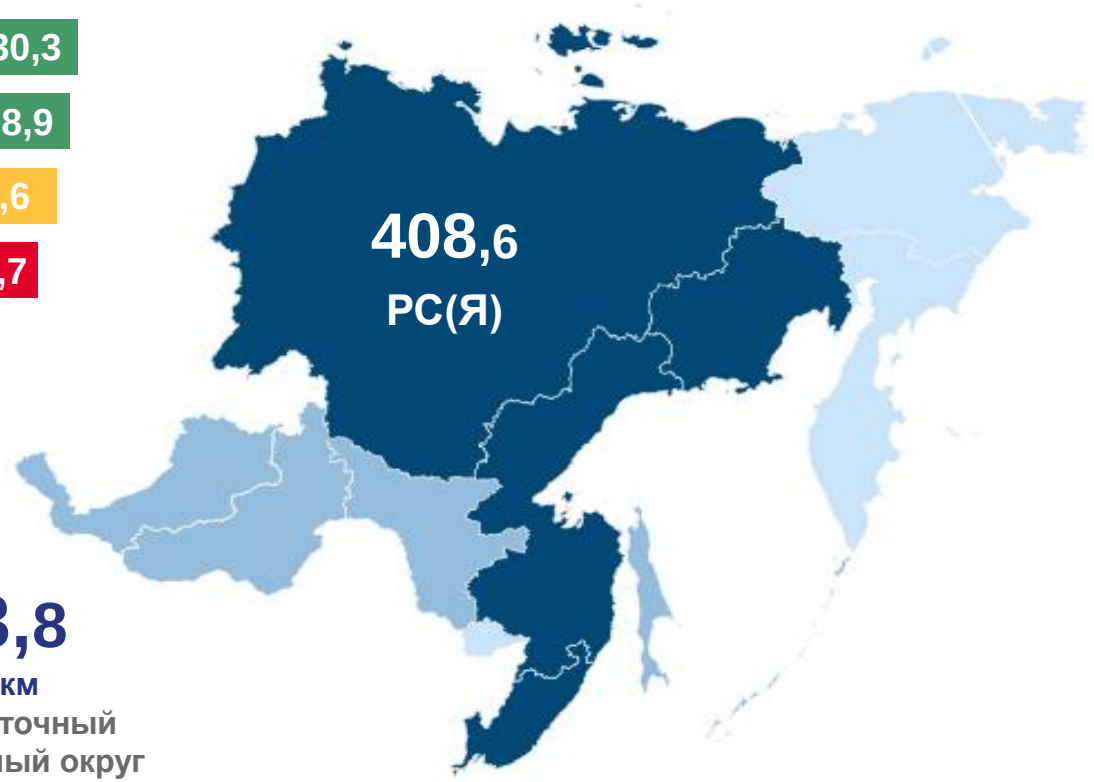


до 40 | от 30,1 до 300 | от 300,1 и более

# ПЕРЕВЕЗЕНО ПАССАЖИРОВ АВТОБУСАМИ ОБЩЕГО ПОЛЬЗОВАНИЯ

ТЫСЯЧ ЧЕЛОВЕК

**Январь-октябрь 2023 года**

**35 728,9**

**тыс, человек**

**120,7%▲**

к январю-октябрю 2022 года

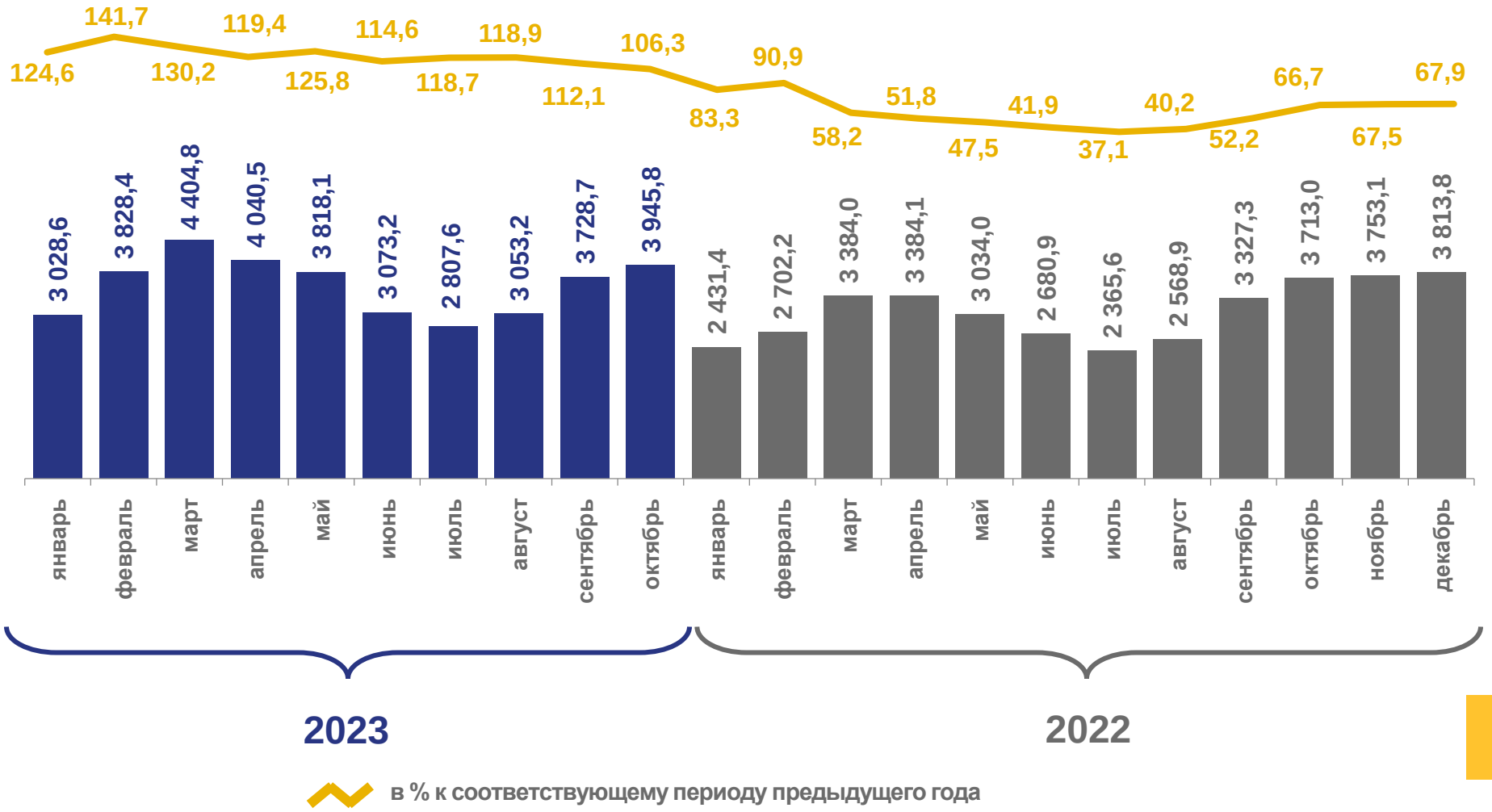


в % к соответствующему периоду предыдущего года

# ПАССАЖИРООБОРОТ АВТОБУСОВ ОБЩЕГО ПОЛЬЗОВАНИЯ

ТЫСЯЧ ПАССАЖИРО-КИЛОМЕТРОВ

Январь-октябрь 2023 года

**200 053,3**

тыс, пассажиро-км

**119,1%** ▲

к январю-октябрю 2022 года

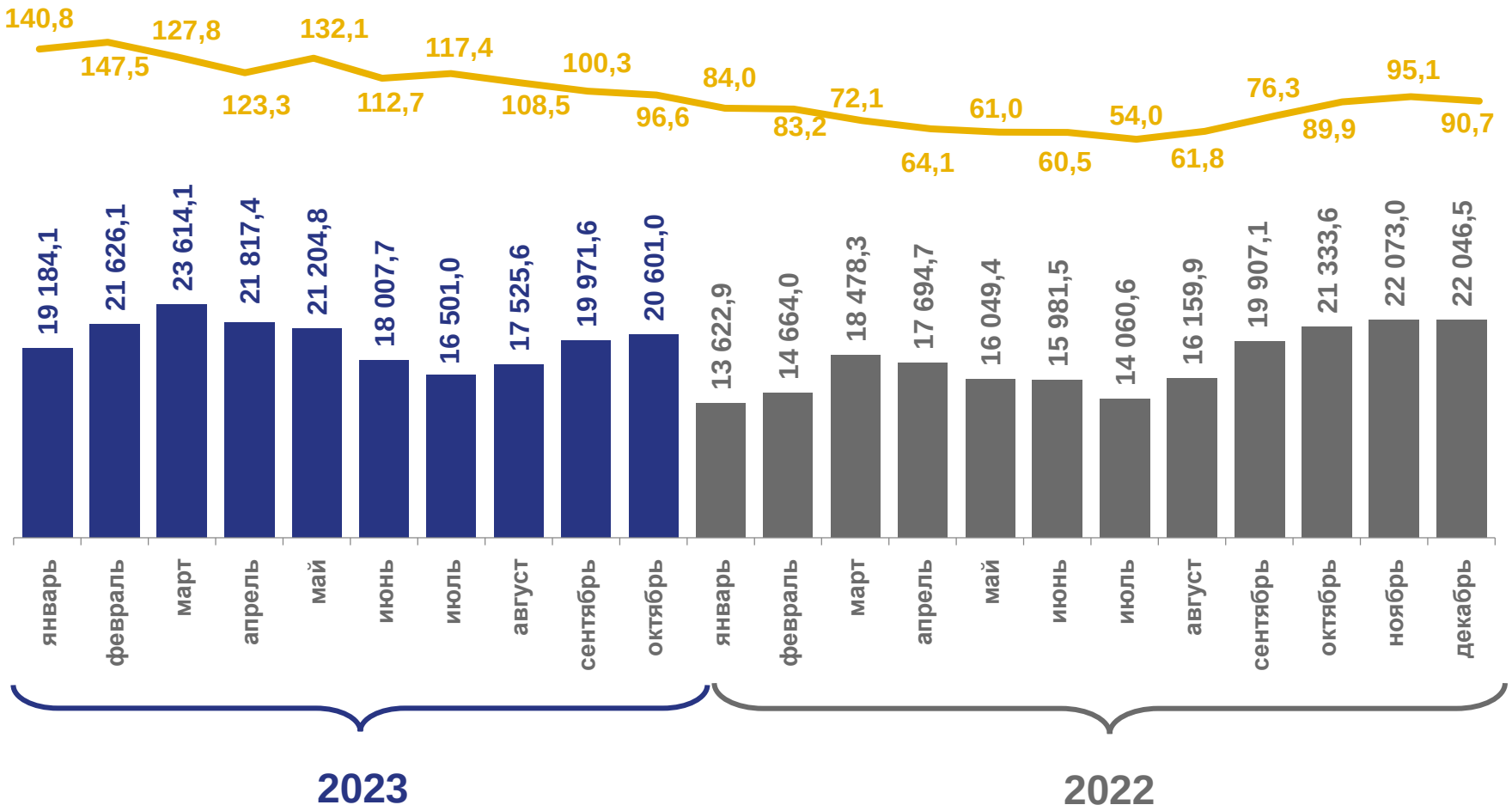


в % к соответствующему периоду предыдущего года

# СТРУКТУРА ПАССАЖИРСКИХ ПЕРЕВОЗОК И ПАССАЖИРООБОРОТА АВТОБУСАМИ ОБЩЕГО ПОЛЬЗОВАНИЯ ПО ТИПУ ПЕРЕВОЗЧИКОВ

ЗА ЯНВАРЬ-ОКТЯБРЬ 2023 ГОДА, В % К ОБЩЕМУ ОБЪЕМУ

## Перевезено пассажиров

## Пассажирооборот

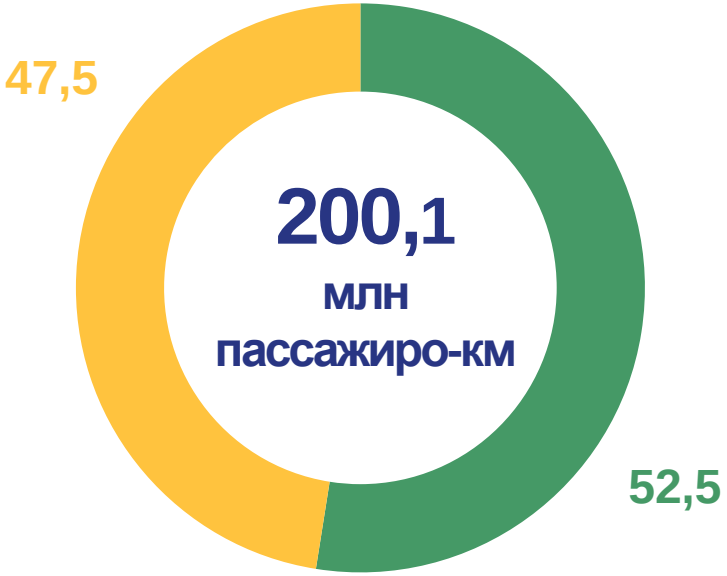


юридические лица (кроме микропредприятий)

органы исполнительной власти Республики Саха (Якутия) и органы местного самоуправления

# ПЕРЕВОЗКИ ПАССАЖИРОВ АВТОБУСАМИ ОБЩЕГО ПОЛЬЗОВАНИЯ ПО РЕГИОНАМ ДАЛЬНЕВОСТОЧНОГО ФЕДЕРАЛЬНОГО ОКРУГА

ЗА ЯНВАРЬ-ОКТЯБРЬ 2023 ГОДА, МЛН ЧЕЛОВЕК

**350,5**
**млн человек**
**Дальневосточный федеральный округ**

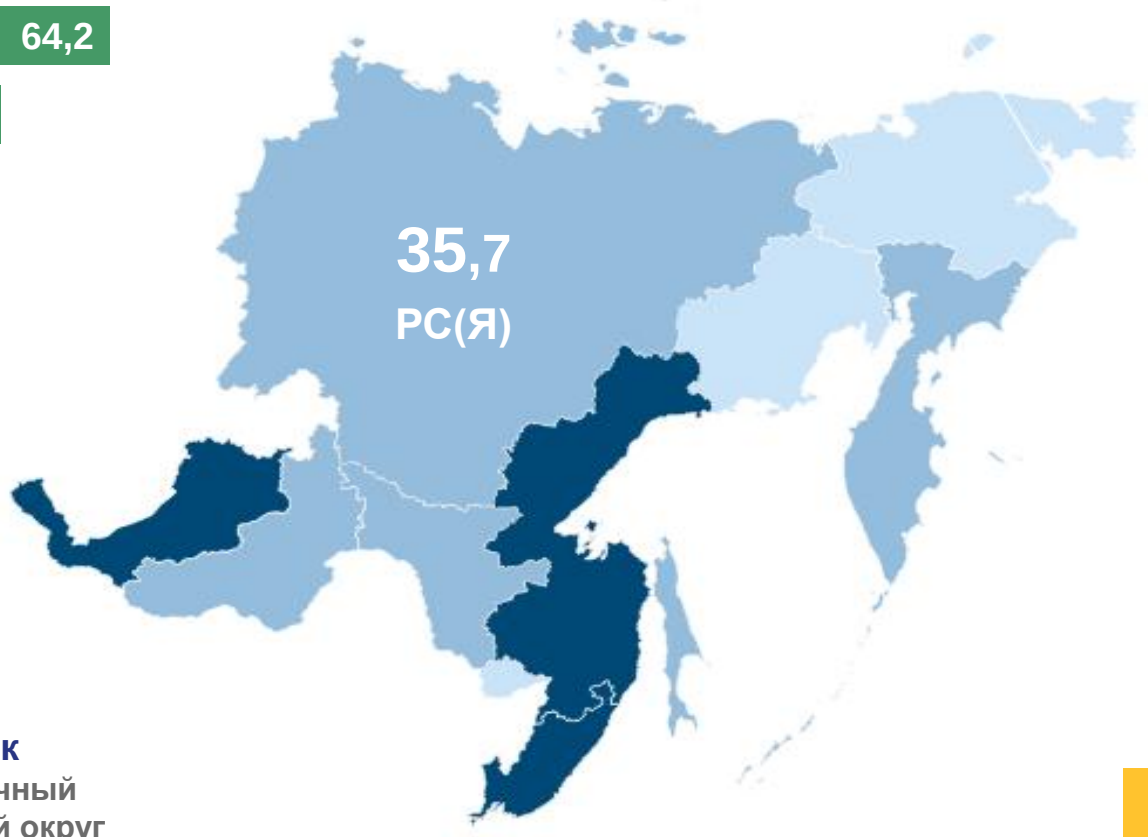


до 9 | от 9,1 до 45 | от 45,1 и более

# ПАССАЖИРООБОРОТ АВТОБУСОВ ОБЩЕГО ПОЛЬЗОВАНИЯ ПО РЕГИОНАМ ДАЛЬНЕВОСТОЧНОГО ФЕДЕРАЛЬНОГО ОКРУГА

ЗА ЯНВАРЬ-ОКТЯБРЬ 2023 ГОДА, МЛН ПАССАЖИРО-КИЛОМЕТРОВ

**3 681,0**

**млн пассажиро-км**

**Дальневосточный федеральный округ**

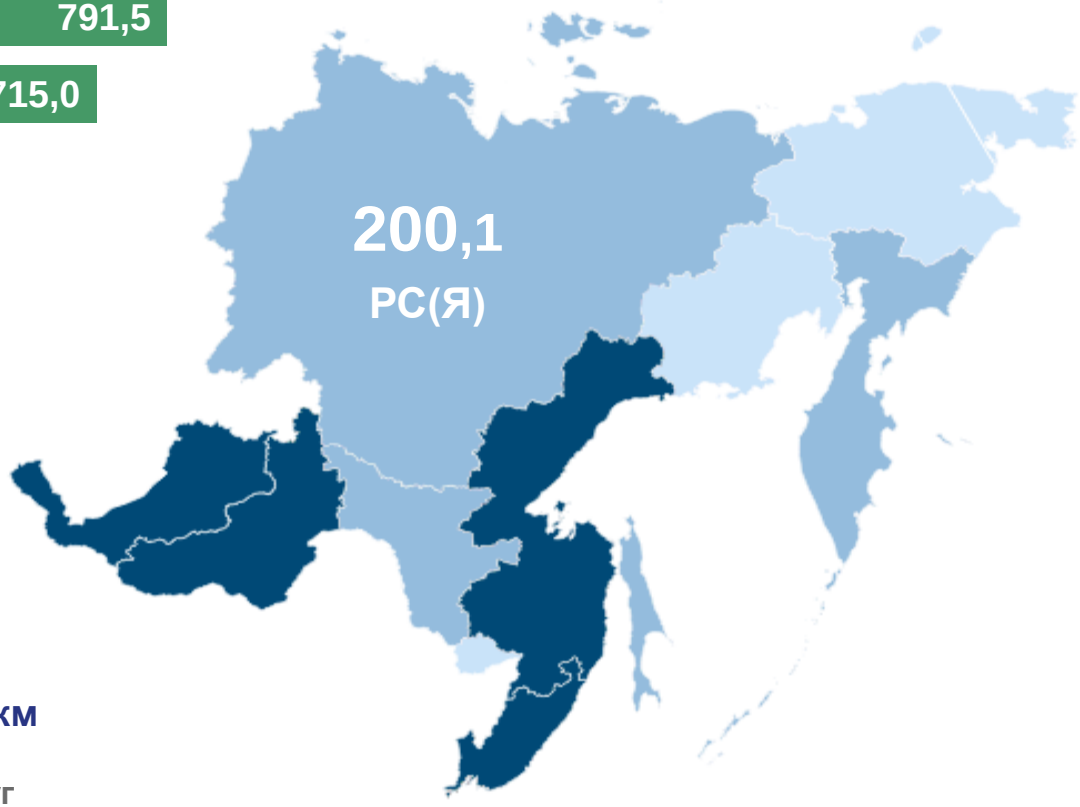


до 60 | от 60,1 до 400 | от 400,1 и более