



ТЕРРИТОРИАЛЬНЫЙ ОРГАН
ФЕДЕРАЛЬНОЙ СЛУЖБЫ
ГОСУДАРСТВЕННОЙ СТАТИСТИКИ
ПО РЕСПУБЛИКЕ САХА (ЯКУТИЯ)

Основные показатели туризма Республики Саха (Якутия)



за 2022 год



ТЕРРИТОРИАЛЬНЫЙ ОРГАН
ФЕДЕРАЛЬНОЙ СЛУЖБЫ
ГОСУДАРСТВЕННОЙ СТАТИСТИКИ ПО
РЕСПУБЛИКЕ САХА (ЯКУТИЯ)

Основные показатели туризма в Республике Саха (Якутия)

за 2022 год

- 01 ЧИСЛО ТУРИСТСКИХ ФИРМ
- 02 ДЕЯТЕЛЬНОСТЬ ТУРИСТСКИХ ФИРМ
- 03 ТУРИСТСКИЙ ПРОДУКТ
- 04 ЧИСЛЕННОСТЬ ОБСЛУЖЕННЫХ ТУРИСТОВ
- 05 ЧИСЛЕННОСТЬ ТУРИСТОВ
ПО ПОПУЛЯРНЫМ НАПРАВЛЕНИЯМ
- 06 РЕЙТИНГ ОСНОВНЫХ ПОКАЗАТЕЛЕЙ ТУРИЗМА
ПО РЕГИОНАМ ДАЛЬНЕВОСТОЧНОГО ФЕДЕРАЛЬНОГО ОКРУГА





ЧИСЛО ТУРИСТСКИХ ФИРМ

ЗА 2022 ГОД, ЕДИНИЦ



2004 2005 2006 2007 2008 2009 2010 2011 2012 2013 2014 2015 2016 2017¹⁾ 2018 2019 2020 2021 2022

Число туристских фирм	2004	2005	2006	2007	2008	2009	2010	2011	2012	2013	2014	2015	2016	2017 ¹⁾	2018	2019	2020	2021	2022
	28	33	43	43	43	43	66	64	74	83	76	90	82	60	64	63	67	68	63

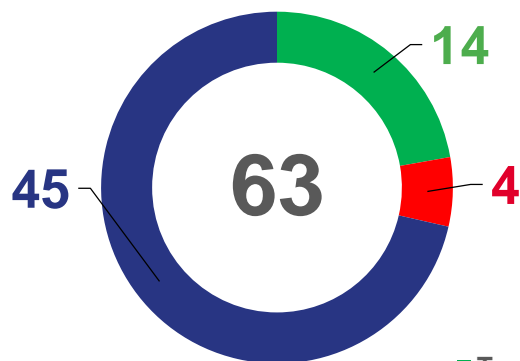
63

Всего

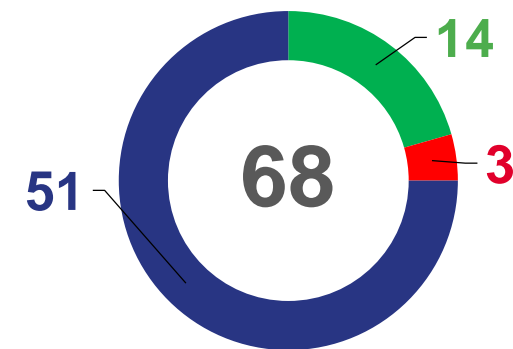
-7,4%

изменение к 2021 году

2022 год



2021 год



- Туроператорская деятельность
- Туроператорская и турагентская деятельность
- Турагентская деятельность

¹⁾ С отчёта за 2017 год исключены субъекты, занимающиеся экскурсионной деятельностью.



ДЕЯТЕЛЬНОСТЬ ТУРИСТСКИХ ФИРМ

ЗА 2022 ГОД, МЛН РУБЛЕЙ

402,4

Средства, поступившие от реализации туристского продукта

+68,4%

Изменение к 2021 году

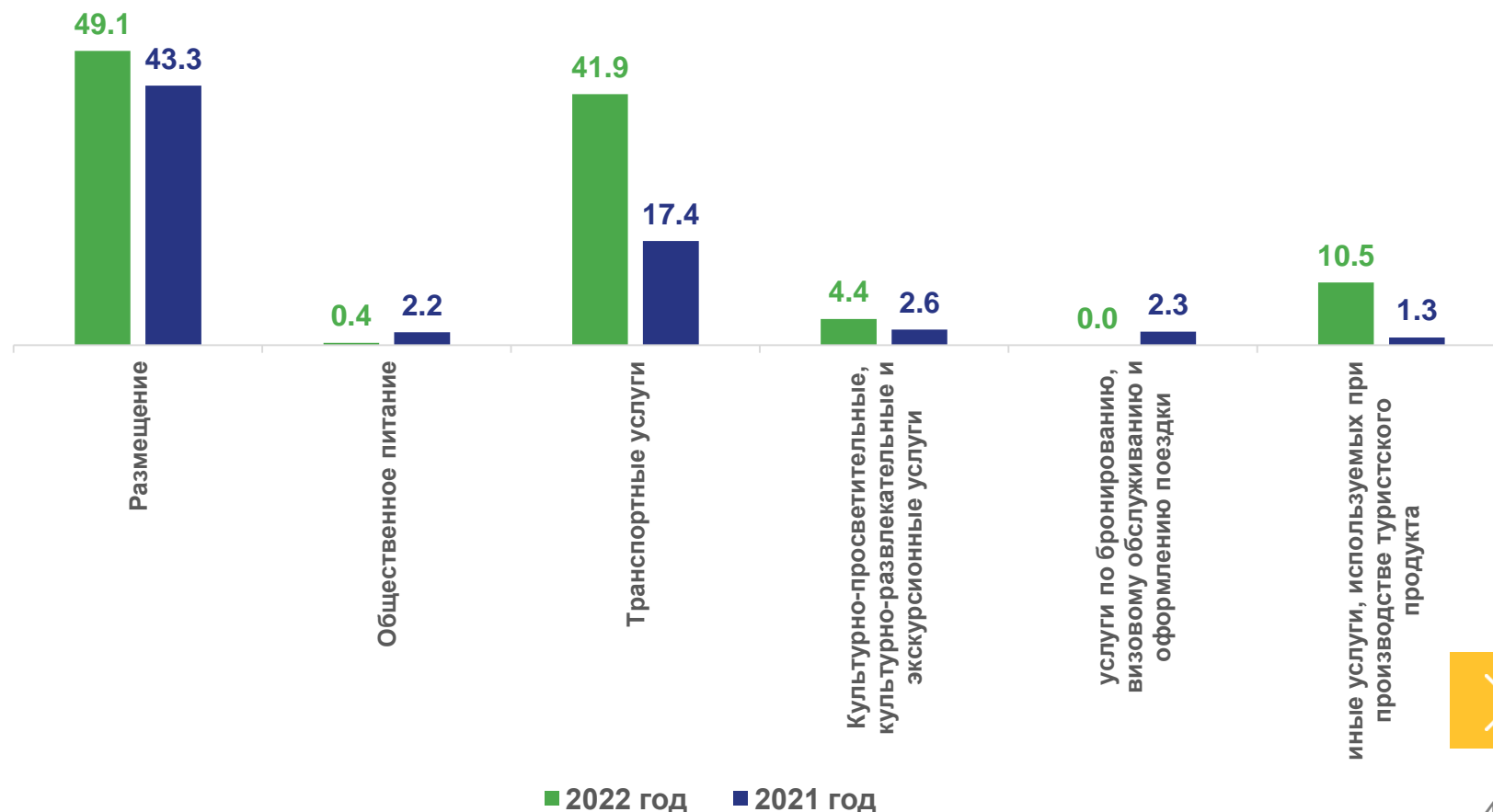
106,3

Средства, перечисленные поставщикам туристского продукта за услуги

+52,7%

Изменение к 2021 году

Средства, перечисленные поставщикам туристского продукта за услуги





ТУРИСТСКИЙ ПРОДУКТ

ЗА 2022 ГОД

12 998

Реализовано турпакетов населению,
единиц

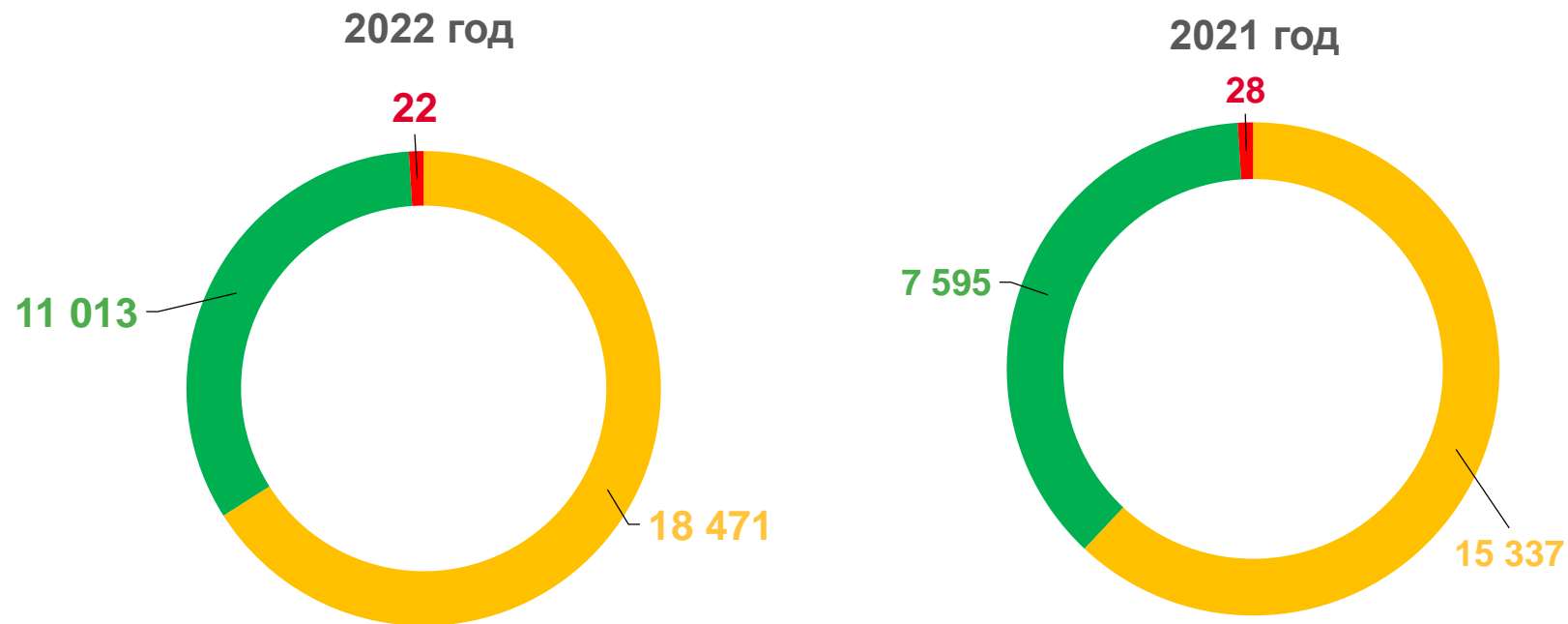
1 211,7

Реализовано турпакетов населению,
млн рублей

29 506

Отправлено туристов – всего, человек

Число отправленных туристов, человек



- Граждане России по территории Российской Федерации
- Граждане России по другим странам
- Граждане других стран по территории Российской Федерации

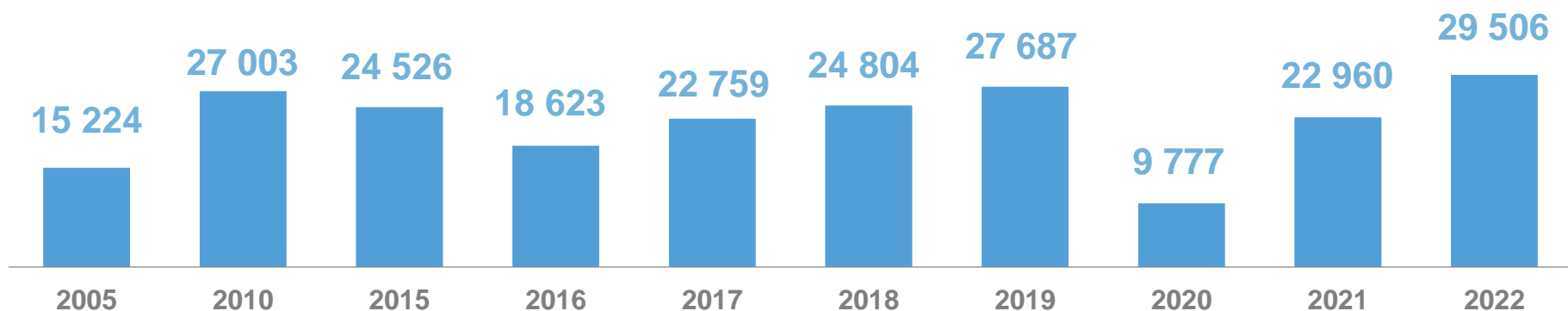




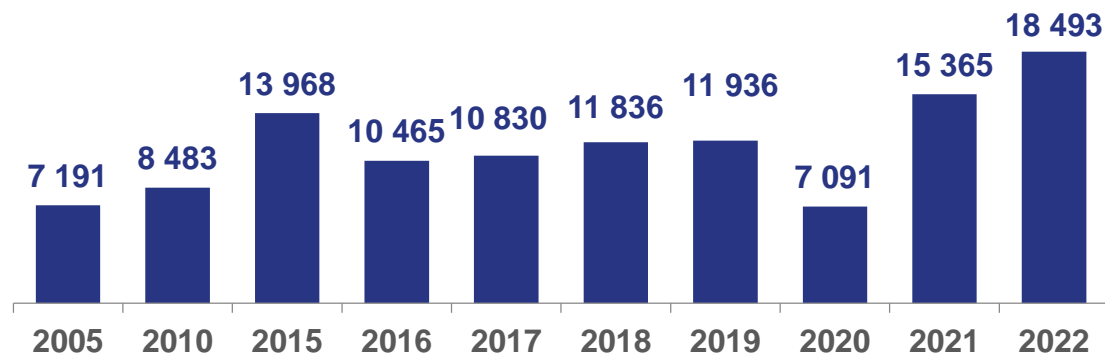
ЧИСЛЕННОСТЬ ОБСЛУЖЕННЫХ ТУРИСТОВ

ЗА 2005-2022 гг., ЧЕЛОВЕК

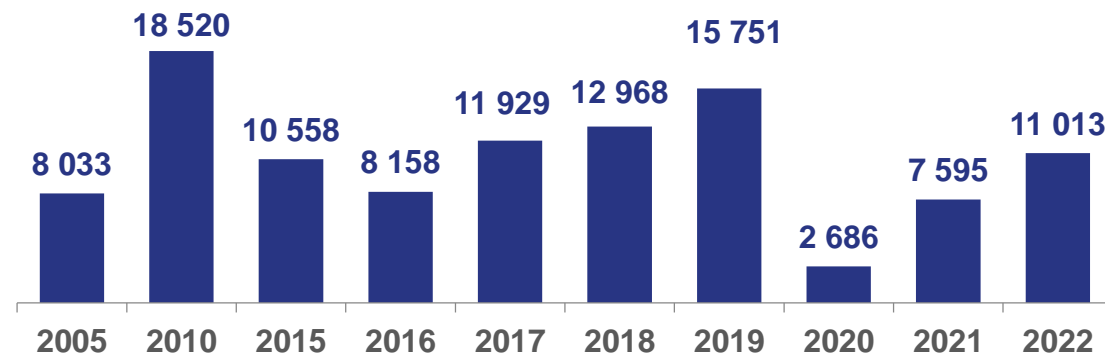
Численность обслуженных туристов - всего



По территории России



По зарубежным странам





ЧИСЛЕННОСТЬ ТУРИСТОВ ПО ПОПУЛЯРНЫМ НАПРАВЛЕНИЯМ

ЗА 2022 ГОД

Отправлено российских туристов в туры по России

18 493 человек

Всего туристов

63,6 тысяч рублей

Средняя стоимость одного турпакета

21,7 тысяч рублей

Средняя стоимость турпакета на одного туриста





ЧИСЛЕННОСТЬ ТУРИСТОВ ПО ПОПУЛЯРНЫМ НАПРАВЛЕНИЯМ

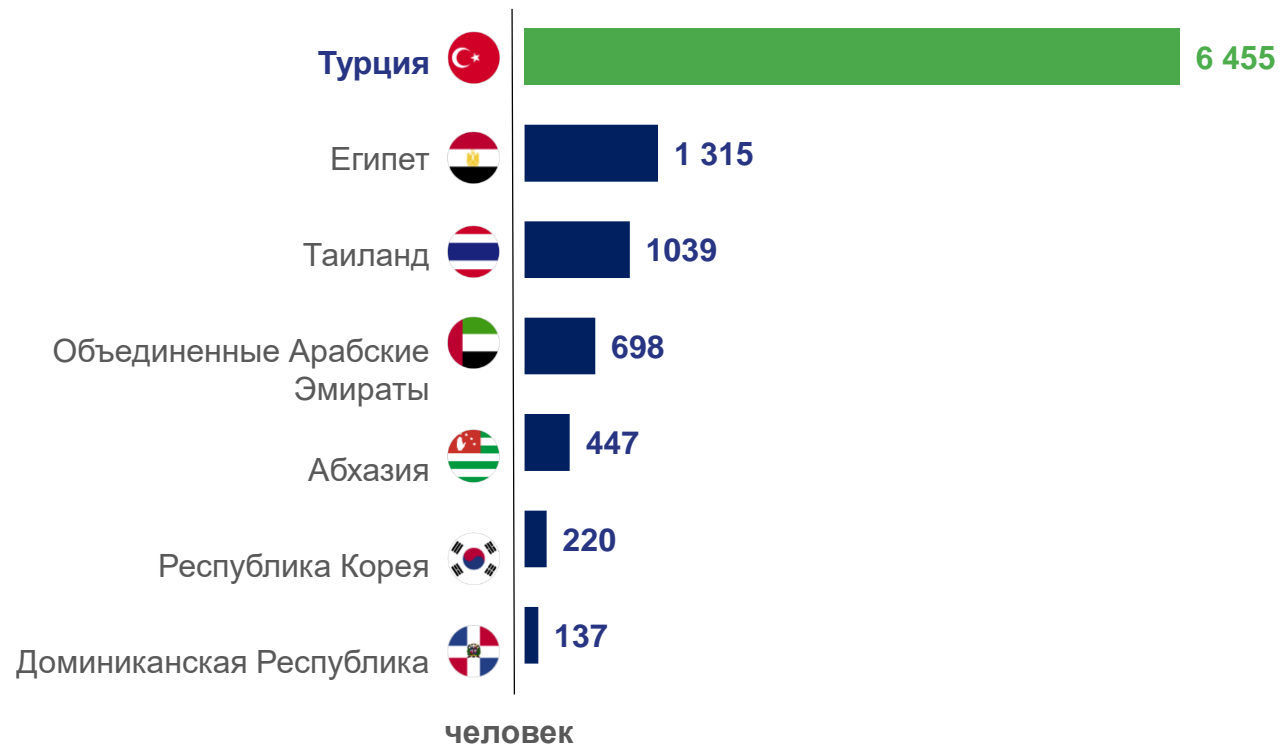
ЗА 2022 ГОД

Отправлено российских туристов в туры
по зарубежным странам

11 013 человек
Всего туристов

121,3 тысяч рублей
Средняя стоимость одного турпакета

73,5 тысяч рублей
Средняя стоимость турпакета на
одного туриста





ЧИСЛО ТУРФИРМ ПО РЕГИОНАМ ДАЛЬНЕВОСТОЧНОГО ФЕДЕРАЛЬНОГО ОКРУГА

ЗА 2022 ГОД, ЕДИНИЦ

 Российская Федерация – **13 608**

Дальневосточный федеральный округ – **581**



 до 50

 от 51 до 100

 от 101 и более



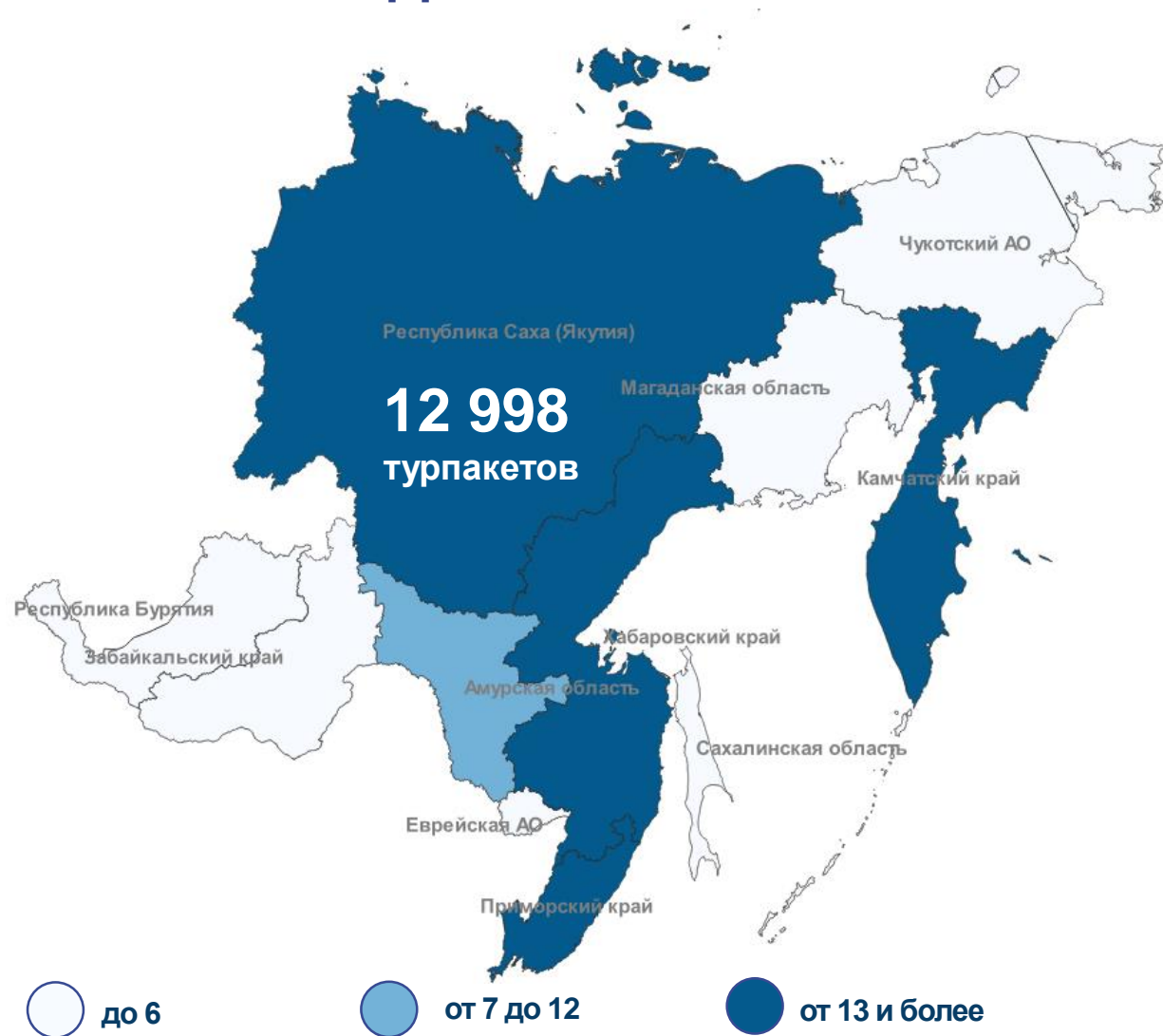


ЧИСЛО ТУРПАКЕТОВ, РЕАЛИЗОВАННЫХ НАСЕЛЕНИЮ ПО РЕГИОНАМ ДАЛЬНЕВОСТОЧНОГО ФЕДЕРАЛЬНОГО ОКРУГА

ЗА 2022 ГОД, ТЫСЯЧ ЕДИНИЦ

 Российская Федерация – **5 279**

Дальневосточный федеральный округ – **88**



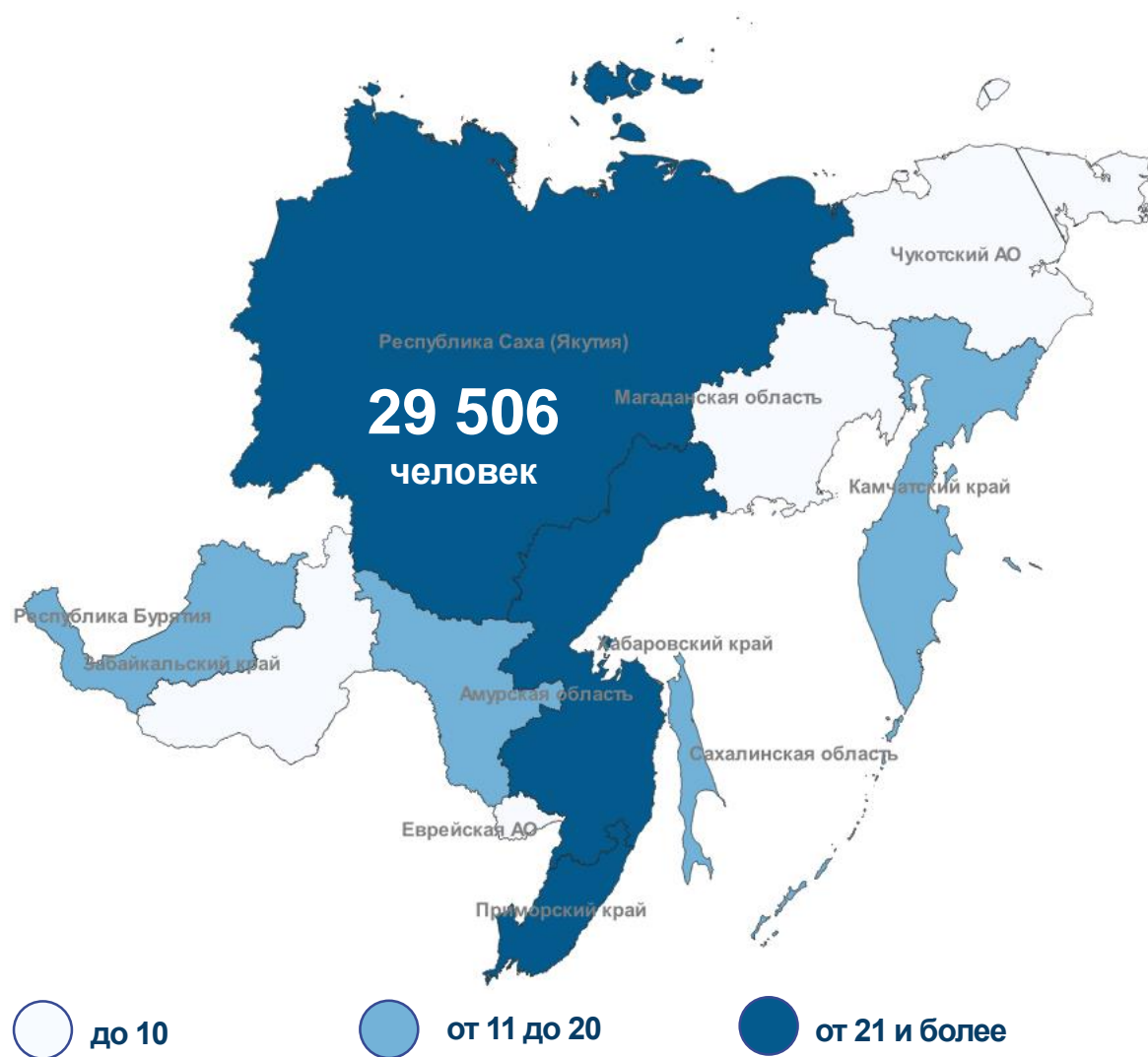


ЧИСЛО ОТПРАВЛЕННЫХ ТУРФИРМАМИ РОССИЙСКИХ ТУРИСТОВ ПО РЕГИОНАМ ДАЛЬНЕВОСТОЧНОГО ФЕДЕРАЛЬНОГО ОКРУГА

ЗА 2022 ГОД, ТЫСЯЧ ЧЕЛОВЕК

 Российская Федерация – 11 721

Дальневосточный федеральный округ – 173





ЧИСЛО ПРИНЯТЫХ ТУРФИРМАМИ ИНОСТРАННЫХ ТУРИСТОВ ПО РЕГИОНАМ ДАЛЬНЕВОСТОЧНОГО ФЕДЕРАЛЬНОГО ОКРУГА

ЗА 2022 ГОД, ЧЕЛОВЕК

 Российская Федерация – 16 949

Дальневосточный федеральный округ – 186



 до 0

 от 1 до 11

 от 12 и более

