170 ЛЕТ
СТАТИСТИКЕ ЯКУТИИ

ТЕРРИТОРИАЛЬНЫЙ ОРГАН
ФЕДЕРАЛЬНОЙ СЛУЖБЫ
ГОСУДАРСТВЕННОЙ СТАТИСТИКИ
ПО РЕСПУБЛИКЕ САХА (ЯКУТИЯ)

# Показатели животноводства сельскохозяйственных организаций Республики Саха (Якутия)

за январь-февраль 2023 года

ТЕРРИТОРИАЛЬНЫЙ ОРГАН ФЕДЕРАЛЬНОЙ СЛУЖБЫ ГОСУДАРСТВЕННОЙ СТАТИСТИКИ ПО РЕСПУБЛИКЕ САХА (ЯКУТИЯ)

# Показатели животноводства сельхозорганизаций

## Республики Саха (Якутия)

за январь-февраль 2023 года


01 ПОКАЗАТЕЛИ ПОГОЛОВЬЯ СКОТА И ПТИЦЫ В СЕЛЬХОЗОРГАНИЗАЦИЯХ РЕСПУБЛИКИ САХА (ЯКУТИЯ) НА 1 МАРТА 2023 ГОДА, ГОЛОВ

02 ПОКАЗАТЕЛИ ПОГОЛОВЬЯ СКОТА И ПТИЦЫ В СЕЛЬХОЗОРГАНИЗАЦИЯХ РЕСПУБЛИКИ САХА (ЯКУТИЯ) НА 1 МАРТА 2023 ГОДА В % К 1 МАРТА 2022 ГОДА

03 ПОКАЗАТЕЛИ ПОГОЛОВЬЯ СКОТА И ПТИЦЫ В СЕЛЬХОЗОРГАНИЗАЦИЯХ РЕСПУБЛИКИ САХА (ЯКУТИЯ) НА 1 МАРТА 2023 ГОДА В % К ОБЩЕМУ ПОГОЛОВЬЮ ПО РЕСПУБЛИКЕ

04 ПОКАЗАТЕЛИ ПРОДУКЦИИ ЖИВОТНОВОДСТВА В СЕЛЬХОЗОРГАНИЗАЦИЯХ РЕСПУБЛИКИ САХА (ЯКУТИЯ) ЗА ЯНВАРЬ-ФЕВРАЛЬ 2023 ГОДА

05 ПЯТЕРКА РАЙОНОВ ПО НАИБОЛЬШЕМУ ПОГОЛОВЬЮ КРУПНОГО РОГАТОГО СКОТА В СЕЛЬХОЗОРГАНИЗАЦИЯХ РЕСПУБЛИКИ САХА (ЯКУТИЯ) НА 1 МАРТА 2023 ГОДА

06 ПЯТЕРКА РАЙОНОВ ПО НАИБОЛЬШЕМУ ПОГОЛОВЬЮ ЛОШАДЕЙ В СЕЛЬХОЗОРГАНИЗАЦИЯХ РЕСПУБЛИКИ САХА (ЯКУТИЯ) НА 1 МАРТА 2023 ГОДА

07 ПЯТЕРКА РАЙОНОВ ПО НАИБОЛЬШЕМУ ПОГОЛОВЬЮ СЕВЕРНЫХ ОЛЕНЕЙ В СЕЛЬХОЗОРГАНИЗАЦИЯХ РЕСПУБЛИКИ САХА (ЯКУТИЯ) НА 1 МАРТА 2023 ГОДА

# ПОКАЗАТЕЛИ ПОГОЛОВЬЯ СКОТА И ПТИЦЫ В СЕЛЬХОЗОРГАНИЗАЦИЯХ РЕСПУБЛИКИ САХА (ЯКУТИЯ)

НА 1 МАРТА 2023 ГОДА, ГОЛОВ

| Крупный рогатый скот | в том числе коровы | Свиньи | Лошади | Северные олени | Птицы |
|---|---|---|---|---|---|
| 23 389 | 10 756 | 11 523 | 34 834 | 153 693 | 817 495 |

# ПОКАЗАТЕЛИ ПОГОЛОВЬЯ СКОТА И ПТИЦЫ В СЕЛЬХОЗОРГАНИЗАЦИЯХ РЕСПУБЛИКИ САХА (ЯКУТИЯ)

НА 1 МАРТА 2023 ГОДА В % К 1 МАРТА 2022 ГОДА

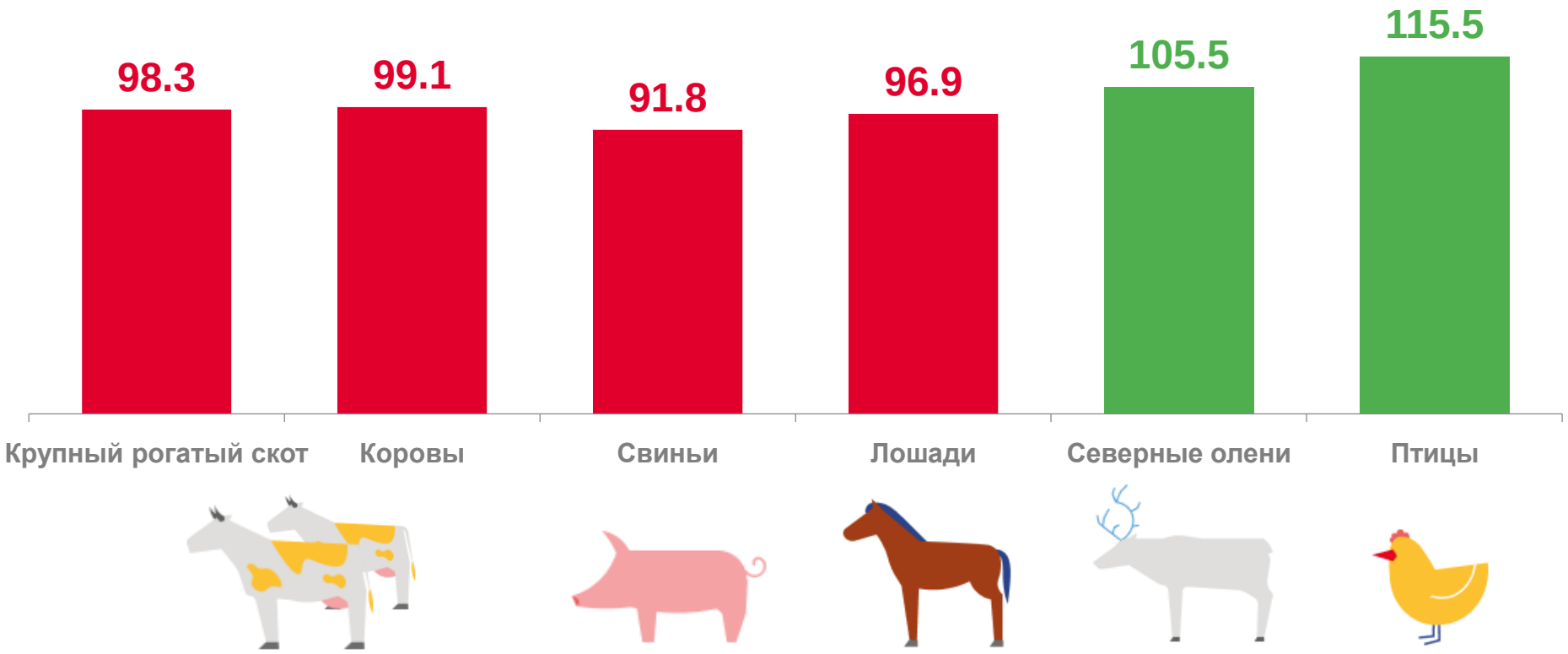

# СТРУКТУРА ПОГОЛОВЬЯ СКОТА И ПТИЦЫ В СЕЛЬХОЗОРГАНИЗАЦИЯХ РЕСПУБЛИКИ САХА (ЯКУТИЯ)

НА 1 МАРТА 2023 ГОДА В % К ОБЩЕМУ ПОГОЛОВЬЮ В РЕСПУБЛИКЕ

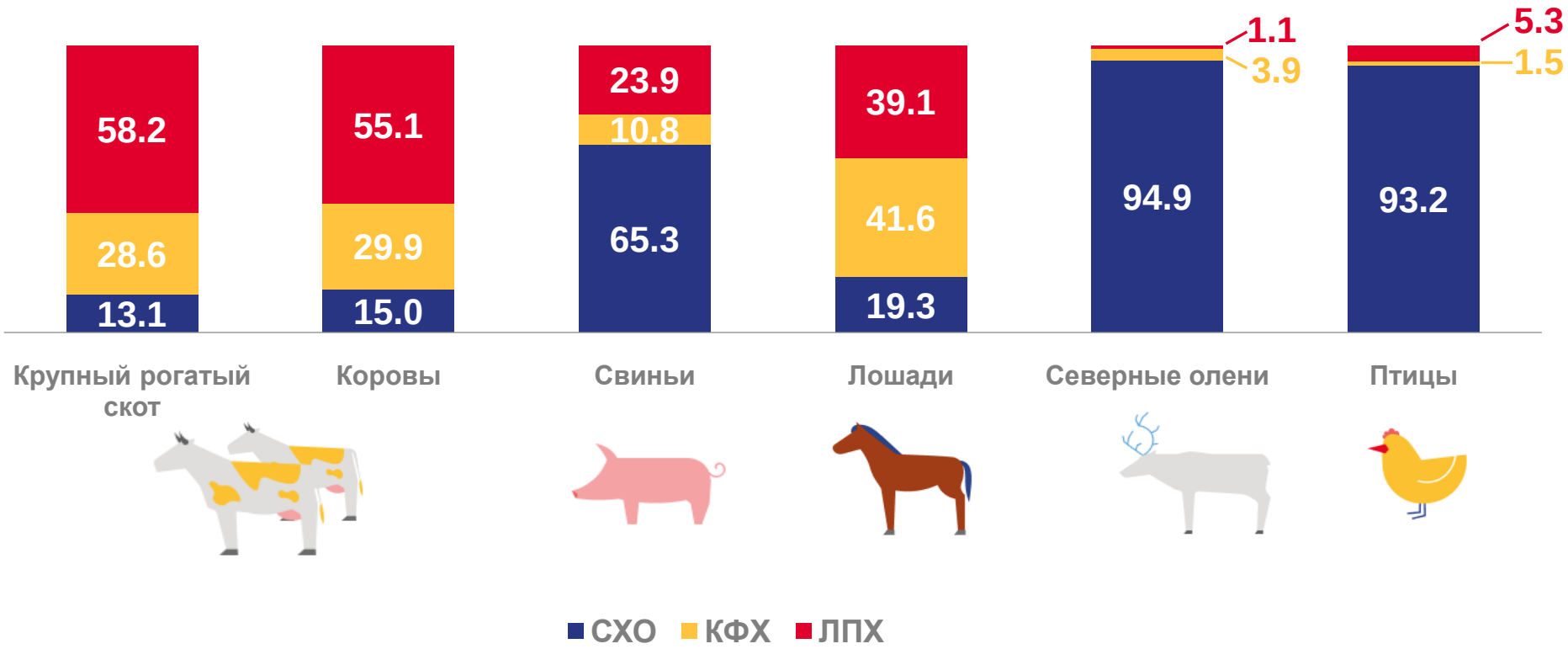

# ПОКАЗАТЕЛИ ПРОДУКЦИИ ЖИВОТНОВОДСТВА В СЕЛЬХОЗОРГАНИЗАЦИЯХ РЕСПУБЛИКИ САХА (ЯКУТИЯ)

ЗА ЯНВАРЬ-ФЕВРАЛЬ 2023 ГОДА

| | | Рост (снижение) к 2022г. | Удельный вес к общему объему производства |
|---|---|---|---|
| Производство скота и птицы в живом весе | 786,0 тонн | - 23,3% | 85,0% |
| Валовой надой молока | 1598,9 тонн | - 7,5% | 23,8% |
| Производство яиц | 26,0 млн.шт. | 8,6% | 96,0% |

# ПЯТЕРКА РАЙОНОВ ПО НАИБОЛЬШЕМУ ПОГОЛОВЬЮ КРУПНОГО РОГАТОГО СКОТА В СЕЛЬХОЗОРГАНИЗАЦИЯХ РЕСПУБЛИКИ САХА (ЯКУТИЯ)

НА 1 МАРТА 2023 ГОДА; ГОЛОВ

**55,2%**

**В ОБЩЕЙ ЧИСЛЕННОСТИ ПОГОЛОВЬЯ СЕЛЬХОЗОРГАНИЗАЦИЙ**

**98,0%**

**К 1 ФЕВРАЛЯ 2022 ГОДА**



# ПЯТЕРКА РАЙОНОВ ПО НАИБОЛЬШЕМУ ПОГОЛОВЬЮ ЛОШАДЕЙ В СЕЛЬХОЗОРГАНИЗАЦИЯХ РЕСПУБЛИКИ САХА (ЯКУТИЯ)

НА 1 МАРТА 2023 ГОДА; ГОЛОВ

**46,9%**

**В ОБЩЕЙ ЧИСЛЕННОСТИ ПОГОЛОВЬЯ СЕЛЬХОЗОРГАНИЗАЦИЙ**

**96,5%**

**К 1 ФЕВРАЛЯ 2022 ГОДА**

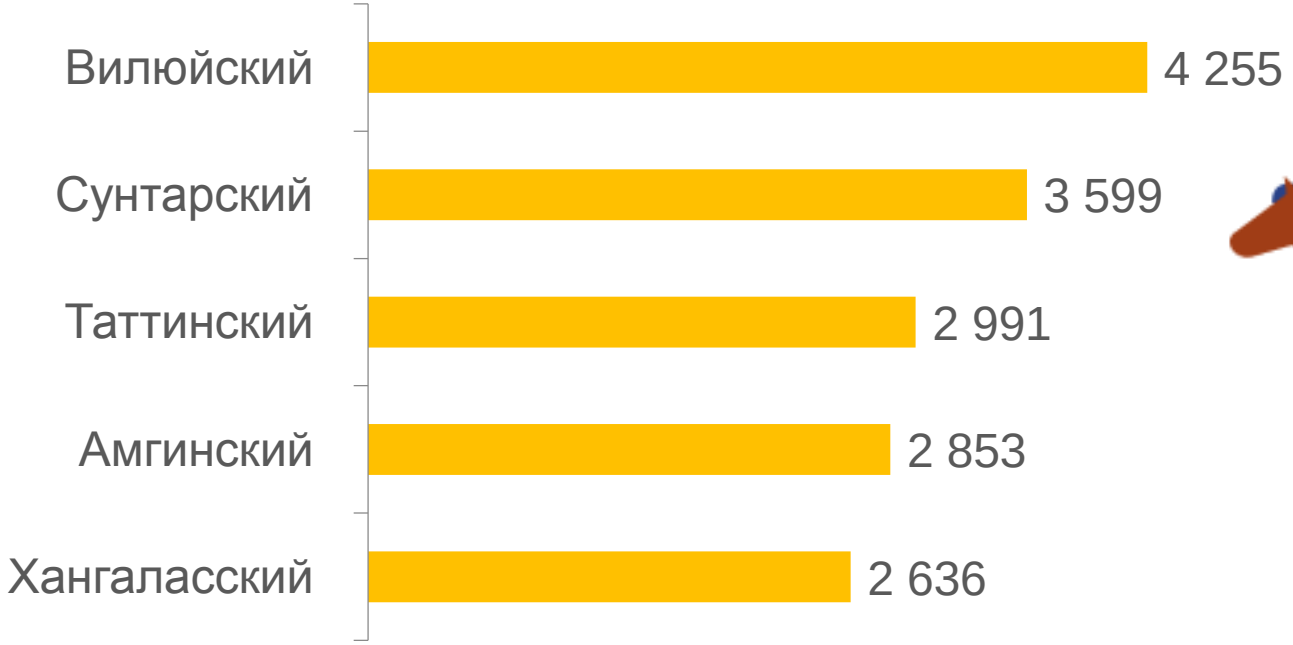

# ПЯТЕРКА РАЙОНОВ ПО НАИБОЛЬШЕМУ ПОГОЛОВЬЮ СЕВЕРНЫХ ОЛЕНЕЙ В СЕЛЬХОЗОРГАНИЗАЦИЯХ РЕСПУБЛИКИ САХА (ЯКУТИЯ)

НА 1 МАРТА 2023 ГОДА; ГОЛОВ

**58,7%**

**В ОБЩЕЙ ЧИСЛЕННОСТИ ПОГОЛОВЬЯ СЕЛЬХОЗОРГАНИЗАЦИЙ**

**107,1%**
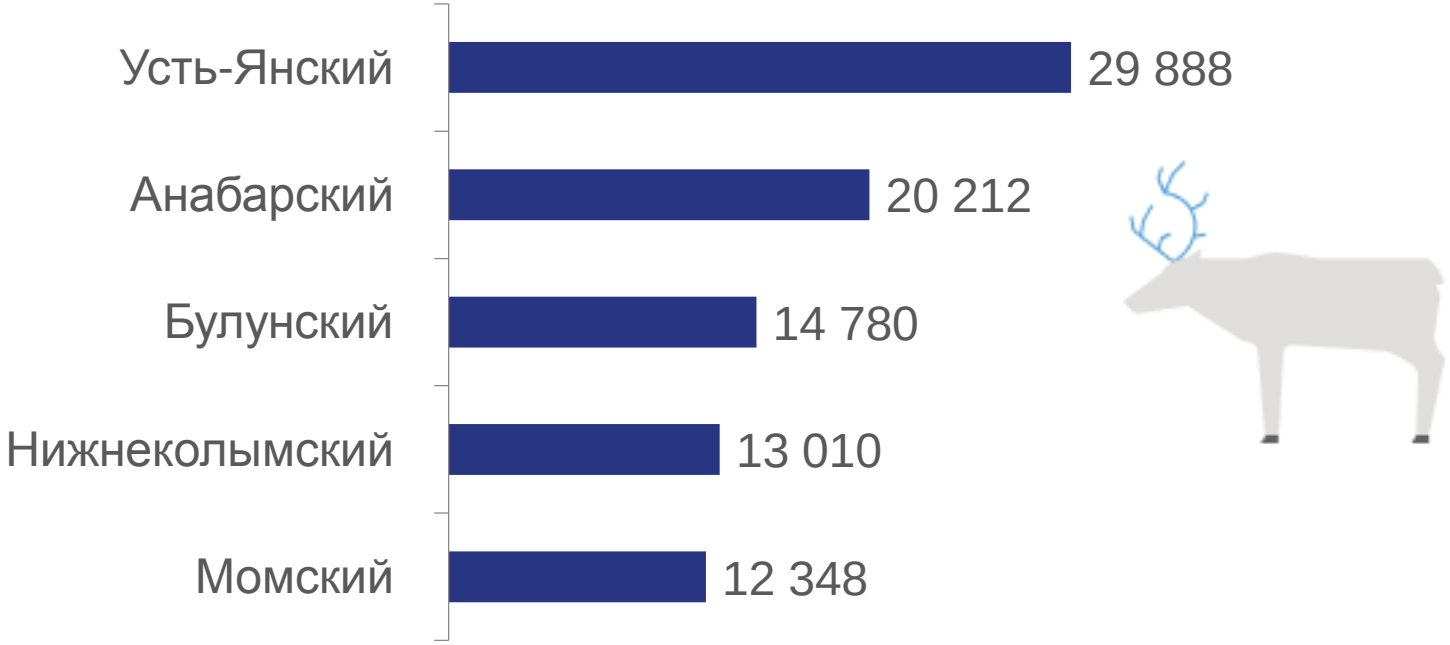
**К 1 ФЕВРАЛЯ 2022 ГОДА**